

MUNICIPIO DEL NAYAR
ESTADO DE NAYARIT
Estado de Situación Financiera
AL 31/DIC/2017
(Cifras en pesos y centavos)

ACTIVO

ACTIVO CIRCULANTE

BANCOS/TESORERÍA	\$31,023.18	
DEUDORES DIVERSOS POR COBRAR A CORTO PLAZO	\$4,268.00	
Suma ACTIVO CIRCULANTE		\$35,291.18

ACTIVO NO CIRCULANTE

MOBILIARIO Y EQUIPO DE ADMINISTRACIÓN	\$17,400.00	
MAQUINARIA, OTROS EQUIPOS Y HERRAMIENTAS	\$219,207.44	
Suma ACTIVO NO CIRCULANTE		\$236,607.44

TOTAL DE ACTIVO

\$271,898.62

PASIVO

PASIVO CIRCULANTE

RETENCIONES Y CONTRIBUCIONES POR PAGAR A CORTO PLAZO	\$9,440.83	
OTRAS CUENTAS POR PAGAR A CORTO PLAZO	\$496.00	
Suma PASIVO CIRCULANTE		\$9,936.83

TOTAL DE PASIVO

\$9,936.83

PATRIMONIO

HACIENDA PÚBLICA /PATRIMONIO GENERADO

RESULTADO DEL EJERCICIO (AHORRO)	\$163,992.21	
RESULTADOS DE EJERCICIOS ANTERIORES	\$97,969.58	
Suma HACIENDA PÚBLICA /PATRIMONIO GENERADO		\$261,961.79

TOTAL DE PATRIMONIO

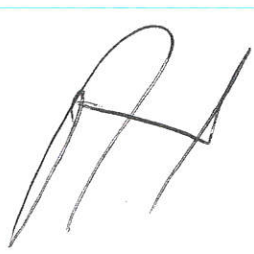



\$261,961.79

TOTAL DE PASIVO Y PATRIMONIO

\$271,898.62



C. HUGO LIBERATO ZEFERINO PANUCO
DIRECTOR DE OROMAPAS

(Cifras en pesos y centavos)	2017	%	2016	%
1.- INGRESOS Y OTROS BENEFICIOS				
INGRESOS DE GESTIÓN	123,192.29	7.18	262,835.00	20.48
DERECHOS	123,172.00	7.18	262,835.00	20.48
DERECHOS POR EL USO, GOCE, APROVECHAMIENTO O EXPL	115,594.00	6.74	244,045.00	19.01
DERECHOS POR PRESTACIÓN DE SERVICIOS	7,578.00	0.44	18,790.00	1.46
PRODUCTOS DE TIPO CORRIENTE	20.29	0.00	0.00	0.00
PRODUCTOS DERIVADOS DEL USO Y APROVECHAMIENTO DI	20.29	0.00	0.00	0.00
PARTICIPACIONES, APORTACIONES, TRANSFERENCIAS, ASI	1,592,329.42	92.82	1,020,649.98	79.52
TRANSFERENCIAS, ASIGNACIONES, SUBSIDIOS Y OTRAS A	1,592,329.42	92.82	1,020,649.98	79.52
SUBSIDIOS Y SUBVENCIONES	1,592,329.42	92.82	1,020,649.98	79.52
Total de Ingresos y Otros Beneficios	1,715,521.71	100.00	1,283,484.98	100.00
2.- GASTOS Y OTRAS PERDIDAS				
GASTOS DE FUNCIONAMIENTO	1,551,529.50	100.00	1,244,231.48	100.00
MATERIALES Y SUMINISTROS	246,777.76	15.91	141,223.55	11.35
HERRAMIENTAS, REFACCIONES Y ACCESORIOS MENORES	53,024.94	3.42	47,599.18	3.83
MATERIALES DE ADMINISTRACIÓN, EMISIÓN DE DOCUMENT	6,787.32	0.44	9,996.11	0.80
MATERIALES Y ARTÍCULOS DE CONSTRUCCIÓN Y DE REPARA	109,406.54	7.05	39,532.60	3.18
COMBUSTIBLES, LUBRICANTES Y ADITIVOS	77,558.96	5.00	44,095.66	3.54
SERVICIOS GENERALES	286,250.85	18.45	92,359.49	7.42
SERVICIOS BÁSICOS	105,282.00	6.79		
SERVICIOS DE ARRENDAMIENTO	84,679.95	5.46		
SERVICIOS PROFESIONALES, CIENTÍFICOS Y TÉCNICOS Y	18,400.40	1.19	11,011.99	0.89
SERVICIOS FINANCIEROS, BANCARIOS Y COMERCIALES	18,025.17	1.16	7,276.11	0.58
SERVICIOS DE INSTALACIÓN, REPARACIÓN, MANTENIMIENT	59,863.33	3.86	37,416.96	3.01
SERVICIOS DE TRASLADO Y VIÁTICOS	0.00	0.00	34,800.00	2.80
OTROS SERVICIOS GENERALES	0.00	0.00	1,854.43	0.15
SERVICIOS PERSONALES	1,018,500.89	65.64	1,010,648.44	81.23
REMUNERACIONES AL PERSONAL DE CARÁCTER PERMANEN	809,243.95	52.16	821,030.47	65.99
REMUNERACIONES AL PERSONAL DE CARÁCTER TRANSITOR	2,157.35	0.14		
REMUNERACIONES ADICIONALES Y ESPECIALES	207,099.59	13.35	189,617.97	15.24
Total de Gastos y Otras Pérdidas	1,551,529.50	100.00	1,244,231.48	100.00
Resultado del Ejercicio (Ahorro/Desahorro)	163,992.21		39,253.50	

C. HUGO LIBERATO ZEFERINO PANUCO
DIRECTOR DE OROMAPAS

MUNICIPIO DEL NAYAR
ESTADO DE NAYARIT
ESTADO DE RESULTADOS
FORMA POR OBJETO DEL GASTO
(Cifras en pesos y centavos)

	PERIODO	%	ACUMULADO	%
	2/ene al 31/dic/2017		1º/Ene al 31/dic/2017	
1.- INGRESOS				
DERECHOS POR EL USO, GOCE, APROVECHAMIENTOS	115,594.00	6.74%	115,594.00	6.74%
DERECHOS POR PRESTACIÓN DE SERVICIOS	7,578.00	0.44%	7,578.00	0.44%
PRODUCTOS DERIVADOS DEL USO Y APROVECHAMIENTOS	20.29	0.00%	20.29	0.00%
SUBSIDIOS Y SUBVENCIONES	1,592,329.42	92.82%	1,592,329.42	92.82%
Total de Ingresos	1,715,521.71	100.00%	1,715,521.71	100.00%
2.- GASTOS				
REMUNERACIONES AL PERSONAL DE CARÁCTER PERMANENTE	809,243.95	52.16%	809,243.95	52.16%
REMUNERACIONES AL PERSONAL DE CARÁCTER TEMPORAL	2,157.35	0.14%	2,157.35	0.14%
REMUNERACIONES ADICIONALES Y ESPECIALES	207,099.59	13.35%	207,099.59	13.35%
MATERIALES DE ADMINISTRACIÓN, EMISIÓN DE TÍTULOS	6,787.32	0.44%	6,787.32	0.44%
MATERIALES Y ARTÍCULOS DE CONSTRUCCIÓN Y REPARACIÓN	109,406.54	7.05%	109,406.54	7.05%
COMBUSTIBLES, LUBRICANTES Y ADITIVOS	77,558.96	5.00%	77,558.96	5.00%
HERRAMIENTAS, REFACCIONES Y ACCESORIOS MANTENIMIENTO	53,024.94	3.42%	53,024.94	3.42%
SERVICIOS BÁSICOS	105,282.00	6.79%	105,282.00	6.79%
SERVICIOS DE ARRENDAMIENTO	84,679.95	5.46%	84,679.95	5.46%
SERVICIOS PROFESIONALES, CIENTÍFICOS Y TÉCNICOS	18,400.40	1.19%	18,400.40	1.19%
SERVICIOS FINANCIEROS, BANCARIOS Y COMERCIALES	18,025.17	1.16%	18,025.17	1.16%
SERVICIOS DE INSTALACIÓN, REPARACIÓN, MANTENIMIENTO	59,863.33	3.86%	59,863.33	3.86%
Total de Gastos	1,551,529.50	100.00%	1,551,529.50	100.00%
UTILIDAD DEL EJERCICIO	163,992.21		163,992.21	

C. HUGO LIBERATO REFERINO PANUCO
DIRECTOR DE OROMAPAS

MUNICIPIO DEL NAYAR
ESTADO DE NAYARIT
ESTADO DE ORIGEN Y APLICACION DE RECURSOS
DE 02/ENE AL 31/DIC/17


ORIGEN DE LOS RECURSOS	
EXISTENCIA EN EFECTIVO Y EQUIVALENTES AL 1/ene/17	95,391.64
DERECHOS	123,172.00
PRODUCTOS DE TIPO CORRIENTE	20.29
TRANSFERENCIAS, ASIGNACIONES, SUBSIDIOS	1,592,329.42
Disminuciones del Activo	1,724,532.49
Incrementos del Pasivo	1,763,726.12
Incrementos del Patrimonio	1.42
TOTAL ORIGEN	5,299,173.38


APLICACION DE LOS RECURSOS	
SERVICIOS PERSONALES	1,018,500.89
MATERIALES Y SUMINISTROS	246,777.76
SERVICIOS GENERALES	286,250.85
Incrementos del Activo	1,876,512.93
Disminuciones del Pasivo	1,813,119.50
Disminuciones del Patrimonio	26,988.27
EXISTENCIA EN EFECTIVO Y EQUIVALENTES AL 31/dic/17	31,023.18
TOTAL APLICACION	5,299,173.38



C. HUGO LIBERATO ZEFERINO PANUCO
DIRECTOR DE OROMAPAS














MUNICIPIO DEL NAYAR
ESTADO DE NAYARIT
ESTADO ANALÍTICO DE INGRESOS PRESUPUESTALES
AL 31/dic/2017 (Cuentas con movimiento)
(Cifras en pesos y centavos)

Fuente de Ingresos	Ley de Ingresos Estimada	+Ampliaciones -Reducciones	(1) Ley de Ingresos Modificada	Ingresos Devengado	(2) Ingresos Recaudados	Devengado por Recaudar	Avance de Recaudación 2 / 1
DERECHOS	295,000.00	-171,828.00	123,172.00	123,172.00	123,172.00	0.00	100.00%
POR SERVICIOS DE AGUA POTABLE	270,000.00	-154,406.00	115,594.00	115,594.00	115,594.00	0.00	100.00%
SERVICIO DE AGUA PARA USO DOMESTICO	220,000.00	-104,406.00	115,594.00	115,594.00	115,594.00	0.00	100.00%
SERVICIO DE AGUA PARA USO COMERCIAL	50,000.00	-50,000.00	0.00	0.00	0.00	0.00	0.00%
POR SERVICIOS DE ALCANTARILLADO	2,000.00	-1,880.00	120.00	120.00	120.00	0.00	100.00%
SERVICIO DE ALCANTARILLADO PARA USO DC	1,000.00	-880.00	120.00	120.00	120.00	0.00	100.00%
SERVICIO DE ALCANTARILLADO PARA USO CC	1,000.00	-1,000.00	0.00	0.00	0.00	0.00	0.00%
DERECHOS DE CONEXION	8,000.00	-730.00	7,270.00	7,270.00	7,270.00	0.00	100.00%
CONEXION DE AGUA PARA USO DOMESTICO	3,000.00	3,670.00	6,670.00	6,670.00	6,670.00	0.00	100.00%
CONEXION DE DRENAJE Y ALCANTARILLADO	3,000.00	-3,000.00	0.00	0.00	0.00	0.00	0.00%
RECONEXION DE SERVICIO DE AGUA Y ALCAN	2,000.00	-1,400.00	600.00	600.00	600.00	0.00	100.00%
SERVICIOS	15,000.00	-14,812.00	188.00	188.00	188.00	0.00	100.00%
POR CAMBIO DE PROPIETARIO	2,000.00	-1,812.00	188.00	188.00	188.00	0.00	100.00%
POR CONSTANCIA DE NO ADEUDO	2,000.00	-2,000.00	0.00	0.00	0.00	0.00	0.00%
RECONEXION POR SUSPENSION TEMPORAL VOL	6,000.00	-6,000.00	0.00	0.00	0.00	0.00	0.00%
RECONEXION POR SUSPENSION POR FALTA DE	5,000.00	-5,000.00	0.00	0.00	0.00	0.00	0.00%
PRODUCTOS	0.00	14.04	14.04	14.04	14.04	0.00	100.00%
Productos de tipo corriente	0.00	14.04	14.04	14.04	14.04	0.00	100.00%
RENDIMIENTOS 2017	0.00	14.04	14.04	14.04	14.04	0.00	100.00%
APROVECHAMIENTOS	5,000.00	-5,000.00	0.00	0.00	0.00	0.00	0.00%
Aprovechamiento de tipo Corriente	5,000.00	-5,000.00	0.00	0.00	0.00	0.00	0.00%
MULTA RECONEXIONES SIN AUTORIZACION	5,000.00	-5,000.00	0.00	0.00	0.00	0.00	0.00%
TRANSFERENCIAS, ASIGNACIONES, SUBSIDIOS	1,000,000.00	592,329.42	1,592,329.42	1,592,329.42	1,592,329.42	0.00	100.00%
Subsidios y Subvenciones	1,000,000.00	592,329.42	1,592,329.42	1,592,329.42	1,592,329.42	0.00	100.00%
SUBSIDIOS DEL AYUNTAMIENTO DEL NAYAR	1,000,000.00	565,341.15	1,565,341.15	1,565,341.15	1,565,341.15	0.00	100.00%
REFRENDO DE REMANENTE 2016	0.00	26,988.27	26,988.27	26,988.27	26,988.27	0.00	100.00%
Total=>	1,300,000.00	415,515.46	1,715,515.46	1,715,515.46	1,715,515.46	0.00	100.00%

[Handwritten signature]
C. HUGO LIBERATO ZEFERINO PANUCO

Bajo protesta de decir verdad declaramos que los Estados Financieros y sus notas, son razonablemente correctos y son responsabilidad del emisor

Cuenta	Fuente de Ingresos	Ley de Ingresos			Modificada
		Estimada	Ampliación	Reducción	
40	DERECHOS	295,000.00	3,670.00	175,498.00	123,172.00
41-01	FOR SERVICIOS DE AGUA POTABLE	270,000.00	0.00	154,406.00	115,594.00
41-01-01	SERVICIO DE AGUA PARA USO DOMESTICO	220,000.00	0.00	104,406.00	115,594.00
41-01-02	SERVICIO DE AGUA PARA USO COMERCIAL	50,000.00	0.00	50,000.00	0.00
43-01	FOR SERVICIOS DE ALCANTARILLADO	2,000.00	0.00	1,880.00	120.00
43-01-01	SERVICIO DE ALCANTARILLADO PARA USO DOMESTICO	1,000.00	0.00	880.00	120.00
43-01-02	SERVICIO DE ALCANTARILLADO PARA USO COMERCIAL	1,000.00	0.00	1,000.00	0.00
43-02	DERECHOS DE CONEXION	8,000.00	3,670.00	4,400.00	7,270.00
43-02-01	CONEXION DE AGUA PARA USO DOMESTICO	3,000.00	3,670.00	0.00	6,670.00
43-02-02	CONEXION DE DRENAJE Y ALCANTARILLADO	3,000.00	0.00	3,000.00	0.00
43-02-03	RECONEXION DE SERVICIO DE AGUA Y ALCANTARILLADO	2,000.00	0.00	1,400.00	600.00
43-03	SERVICIOS	15,000.00	0.00	14,812.00	188.00
43-03-01	POR CAMBIO DE PROPIETARIO	2,000.00	0.00	1,812.00	188.00
43-03-02	POR CONSTANCIA DE NO ADEUDO	2,000.00	0.00	2,000.00	0.00
43-03-03	RECONEXION POR SUSPENSION TEMPORAL VOLUNTARIA	6,000.00	0.00	6,000.00	0.00
43-03-04	RECONEXION POR SUSPENSION POR FALTA DE PAGO	5,000.00	0.00	5,000.00	0.00
50	PRODUCTOS	0.00	14.04	0.00	14.04
51	Productos de tipo corriente	0.00	14.04	0.00	14.04
51-04	RENDIMIENTOS 2017	0.00	14.04	0.00	14.04
60	APROVECHAMIENTOS	5,000.00	0.00	5,000.00	0.00
62	Aprovechamiento de tipo Corriente	5,000.00	0.00	5,000.00	0.00
62-01	MULTA RECONEXIONES SIN AUTORIZACION	5,000.00	0.00	5,000.00	0.00
90	TRANSFERENCIAS, ASIGNACIONES, SUBSIDIOS Y OTRA AYUDAS	1,000,000.00	592,329.42	0.00	1,592,329.42
93	Subsidios y Subvenciones	1,000,000.00	592,329.42	0.00	1,592,329.42
93-01	SUBSIDIOS DEL AYUNTAMIENTO DEL NAYAR	1,000,000.00	565,341.15	0.00	1,565,341.15
93-02	REFRENDO DE REMANENTE 2016	0.00	26,988.27	0.00	26,988.27
Gran Total=>		1,300,000.00	596,013.46	180,498.00	1,715,515.46





 C. HUGO LIBERATO ZEFERINO PANUCO
 DIRECTOR DE OROMAPAS

MUNICIPIO DEL NAYAR
ESTADO DE NAYARIT
Estado Analítico de Ingresos Recaudado del 1/oct al 31/dic/17 (Cuentas con movimiento)
(Cifras en pesos y centavos)

Cuenta	Fuente de Ingresos	Ley de Ingresos Modificada	Saldo Anterior Recaudado	Recaudado en el Periodo	Saldo Final Recaudado	Presupuesto por Recaudar
40		123,172.00	114,982.00	8,190.00	123,172.00	0.00
41-01	FOR SERVICIOS DE AGUA POTABLE	115,594.00	107,804.00	7,790.00	115,594.00	0.00
41-01-01	SERVICIO DE AGUA PARA USO DOMESTICO	115,594.00	107,804.00	7,790.00	115,594.00	0.00
43-01	FOR SERVICIOS DE ALCANTARILLADO	120.00	120.00	0.00	120.00	0.00
43-01-01	SERVICIO DE ALCANTARILLADO PARA USO DOMESTIC	120.00	120.00	0.00	120.00	0.00
43-02	DERECHOS DE CONEXION	7,270.00	6,870.00	400.00	7,270.00	0.00
43-02-01	CONEXION DE AGUA PARA USO DOMESTICO	6,670.00	6,670.00	0.00	6,670.00	0.00
43-02-03	RECONEXION DE SERVICIO DE AGUA Y ALCANTARILL	600.00	200.00	400.00	600.00	0.00
43-03	SERVICIOS	188.00	188.00	0.00	188.00	0.00
43-03-01	FOR CAMBIO DE PROPIETARIO	188.00	188.00	0.00	188.00	0.00
50		14.04	8.76	5.28	14.04	0.00
51	Productos de tipo corriente	14.04	8.76	5.28	14.04	0.00
51-04	RENDIMIENTOS 2017	14.04	8.76	5.28	14.04	0.00
90		1,592,329.42	1,214,070.41	378,259.01	1,592,329.42	0.00
93	Subsidios y Subvenciones	1,592,329.42	1,214,070.41	378,259.01	1,592,329.42	0.00
93-01	SUBSIDIOS DEL AYUNTAMIENTO DEL NAYAR	1,565,341.15	1,187,082.14	378,259.01	1,565,341.15	0.00
93-02	REFERENDO DE REMANENTE 2016	26,988.27	26,988.27	0.00	26,988.27	0.00
Gran Total=>		1,715,515.46	1,329,061.17	386,454.29	1,715,515.46	0.00


C. HUGO LIBERATO ZEFERINO PANUCO
DIRECTOR DE OROMAPAS





ESTADO ANALÍTICO MENSUAL DEL EGRESO POR DEPENDENCIA
01 OROMAPAS PRESUPUESTO PAGADO al 31/dic/17 (Cuentas Con Movimientos)
(Cifras en pesos y centavos)

Descripción	Ene	Feb	Mar	Abr	May	Jun	Jul	Ago	Sep	Oct	Nov	Dic	Total (2)	Diferencia (1-2)
000 SERVICIOS PERSONALES	29,414.10	96,210.05	69,153.43	69,123.55	71,119.25	71,421.40	71,653.30	254,555.43	0.00	109,769.26	66,345.65	107,734.47	1,018,500.89	0.00
000 REMUNERACIONES AL PERSONAL DE CARA	29,414.10	95,710.05	65,964.05	67,623.55	68,619.25	68,121.40	68,453.30	105,470.64	0.00	103,176.31	66,345.65	68,345.65	809,243.95	0.00
1302 SUELDOS AL PERSONAL DE CONFIANZA	29,414.10	95,710.05	65,964.05	67,623.55	68,619.25	68,121.40	68,453.30	105,470.64	0.00	103,176.31	66,345.65	68,345.65	809,243.95	0.00
000 REMUNERACIONES AL PERSONAL DE CARA	0.00	0.00	0.00	0.00	0.00	0.00	0.00	0.00	0.00	2,157.35	0.00	0.00	2,157.35	0.00
2201 SUELDOS AL PERSONAL EVENTUAL	0.00	0.00	0.00	0.00	0.00	0.00	0.00	0.00	0.00	2,157.35	0.00	0.00	2,157.35	0.00
000 REMUNERACIONES ADICIONALES Y ESPECI	0.00	500.00	3,189.38	1,500.00	2,500.00	3,300.00	3,200.00	149,085.79	0.00	4,435.60	0.00	39,388.82	207,099.59	0.00
3201 PRIMAS DE VACACIONES	0.00	0.00	552.61	0.00	0.00	0.00	0.00	7,823.95	0.00	0.00	0.00	0.00	8,376.56	0.00
3203 GRATIFICACION DE FIN DE AÑO	0.00	0.00	1,636.77	0.00	0.00	0.00	0.00	93,876.16	0.00	0.00	0.00	39,388.82	134,901.75	0.00
3401 COMPENSACIONES ORDINARIAS	0.00	500.00	1,000.00	1,500.00	2,500.00	3,300.00	3,200.00	20,900.00	0.00	0.00	0.00	0.00	32,900.00	0.00
3402 COMPENSACIONES EXTRAORDINARIAS	0.00	0.00	0.00	0.00	0.00	0.00	0.00	26,485.68	0.00	4,435.60	0.00	0.00	30,921.28	0.00
000 MATERIALES Y SUMINISTROS	27,805.91	0.00	18,932.90	18,908.01	1,155.00	58,231.98	7,300.58	54,158.34	0.00	31,222.61	0.00	2,076.40	219,791.73	11,974.28
000 MATERIALES DE ADMINISTRACION, EMISION	6,787.32	0.00	2,710.92	0.00	0.00	2,000.00	0.00	0.00	0.00	0.00	0.00	2,076.40	6,787.32	0.00
1102 ARTICULOS Y MATERIAL DE OFICINA	4,787.32	0.00	2,710.92	0.00	0.00	0.00	0.00	0.00	0.00	0.00	0.00	2,076.40	4,787.32	0.00
1401 SUMINISTROS INFORMATICOS	2,000.00	0.00	0.00	0.00	0.00	2,000.00	0.00	0.00	0.00	0.00	0.00	0.00	2,000.00	0.00
000 MATERIALES Y ARTICULOS DE CONSTRUCCI	111,330.78	0.00	5,687.00	3,958.00	835.00	34,800.00	0.00	32,903.93	0.00	31,222.61	0.00	0.00	109,406.54	1,924.24
1201 CEMENTO Y PRODUCTOS DE CONCRETO	7,514.00	0.00	0.00	234.00	0.00	7,280.00	0.00	0.00	0.00	0.00	0.00	0.00	7,514.00	0.00
1601 ACCESORIOS Y MATERIAL ELÉCTRICO	156.60	0.00	0.00	0.00	0.00	0.00	0.00	156.60	0.00	0.00	0.00	0.00	156.60	0.00
1603 MATERIAL DE FERRETERIA ELÉCTRICO	7,714.00	0.00	0.00	0.00	0.00	0.00	0.00	7,714.00	0.00	0.00	0.00	0.00	7,714.00	0.00
1702 MATERIAL DE FERRETERIA PARA LA CONSTI	11,153.00	0.00	1,058.00	0.00	0.00	10,095.00	0.00	0.00	0.00	0.00	0.00	0.00	11,153.00	0.00
1703 PRODUCTOS MINERALES PARA LA CONSTRI	29,048.54	0.00	0.00	0.00	0.00	0.00	0.00	0.00	0.00	29,048.54	0.00	0.00	29,048.54	0.00
1704 REFACCIONES Y ESTRUCTURAS PARA LA CC	26,557.33	0.00	1,524.00	0.00	0.00	0.00	0.00	25,033.33	0.00	0.00	0.00	0.00	26,557.33	0.00
1807 PRODUCTOS DE PLÁSTICO, PVC Y SIMILARE	25,029.69	0.00	660.00	3,724.00	835.00	17,425.00	0.00	0.00	0.00	461.45	0.00	0.00	23,105.45	1,924.24
1901 OTROS MATERIALES DE FERRETERIA PARA	2,400.00	0.00	2,400.00	0.00	0.00	0.00	0.00	0.00	0.00	0.00	0.00	0.00	2,400.00	0.00
1904 OTROS PRODUCTOS QUÍMICOS PARA CONS	1,757.62	0.00	45.00	0.00	0.00	0.00	0.00	0.00	0.00	1,712.62	0.00	0.00	1,757.62	0.00
000 COMBUSTIBLES, LUBRICANTES Y ADITIVOS	60,622.97	0.00	0.00	0.00	0.00	7,341.98	5,430.62	9,994.42	0.00	0.00	0.00	0.00	50,572.93	10,050.04
3101 COMBUSTIBLES, LUBRICANTES Y ADITIVOS	60,622.97	0.00	0.00	0.00	0.00	7,341.98	5,430.62	9,994.42	0.00	0.00	0.00	0.00	50,572.93	10,050.04
000 HERRAMIENTAS, REFACCIONES Y ACCESOR	53,024.94	0.00	10,534.98	14,950.01	320.00	14,090.00	1,869.96	11,259.99	0.00	0.00	0.00	0.00	53,024.94	10,060.04
3101 ACCESORIOS Y MATERIALES MENORES	15.00	0.00	15.00	0.00	0.00	0.00	0.00	0.00	0.00	0.00	0.00	0.00	15.00	0.00
3202 MATERIAL MENOR DE FERRETERIA PARA UC	320.00	0.00	0.00	0.00	320.00	0.00	0.00	0.00	0.00	0.00	0.00	0.00	320.00	0.00
3602 ARTICULOS AUTOMOTRICES MENORES	52,289.94	0.00	10,519.98	14,950.01	0.00	14,090.00	1,469.96	11,259.99	0.00	0.00	0.00	0.00	52,289.94	0.00
3609 PRODUCTOS MENORES DE HULE PARA EQU	400.00	0.00	0.00	0.00	0.00	0.00	400.00	0.00	0.00	0.00	0.00	0.00	400.00	0.00
000 SERVICIOS GENERALES	286,250.85	9,280.00	2,950.00	1,684.44	8,863.28	18,025.61	1,069.38	40,538.35	20.88	36,015.48	69,606.40	1,887.08	286,250.85	0.00
000 SERVICIOS BASICOS	105,282.00	0.00	0.00	0.00	0.00	0.00	0.00	0.00	0.00	35,809.00	69,473.00	0.00	105,282.00	0.00
1101 ENERGÍA ELÉCTRICA	105,282.00	0.00	0.00	0.00	0.00	0.00	0.00	0.00	0.00	35,809.00	69,473.00	0.00	105,282.00	0.00
1501 TELEFONIA CELULAR	0.00	0.00	0.00	0.00	0.00	0.00	0.00	0.00	0.00	0.00	0.00	0.00	0.00	0.00
000 SERVICIOS DE ARRENDAMIENTO	84,679.95	0.00	0.00	0.00	0.00	0.00	0.00	0.00	0.00	0.00	0.00	0.00	84,679.95	0.00
2501 ARRENDAMIENTO DE EQUIPO DE TRANSPOF	84,679.95	0.00	0.00	0.00	0.00	0.00	0.00	0.00	0.00	0.00	0.00	0.00	84,679.95	0.00
000 SERVICIOS PROFESIONALES, CIENTIFICOS,	18,400.40	0.00	0.00	0.00	8,700.00	6,380.00	0.00	0.00	0.00	0.00	0.00	1,719.60	18,400.40	0.00
3102 OTRAS ASesorias PARA LA OPERACION DE	15,080.00	0.00	0.00	0.00	8,700.00	6,380.00	0.00	0.00	0.00	0.00	0.00	0.00	15,080.00	0.00
3603 IMPRESIONES DE DOCTOS.OFICIALES PARA	3,320.40	0.00	0.00	0.00	0.00	0.00	0.00	0.00	0.00	0.00	0.00	1,719.60	3,320.40	0.00

[Handwritten signatures and initials]

MUNICIPIO DEL NAYAR
ESTADO DE NAYARIT
ESTADO ANALÍTICO MENSUAL DEL EGRESOS POR DEPENDENCIA
01 OROMAPAS PRESUPUESTO PAGADO al 31/dic/17 (Cuentas Con Movimientos)

da Descripción	Presupuesto Modificado (1)	Ene	Feb	Mar	Abr	May	Jun	Jul	Ago	Sep	Oct	Nov	Dic	Total (2)	Diferencia (1 - 2)
00 SERVICIOS FINANCIEROS, BANCARIOS Y CO	18,025.17	0.00	0.00	0.00	184.44	183.28	5,495.59	169.36	11,454.26	20.88	206.48	133.40	177.48	18,025.17	0.00
01 COMISIONES BANCARIAS	6,859.75	0.00	0.00	0.00	184.44	183.28	5,495.59	169.36	288.84	20.88	206.48	133.40	177.48	6,859.75	0.00
01 FLETES Y MANIOBRAS	11,165.42	0.00	0.00	0.00	0.00	0.00	0.00	0.00	11,165.42	0.00	0.00	0.00	0.00	11,165.42	0.00
00 SERVICIOS DE INSTALACION, REPARACION,	59,863.33	9,280.00	9,999.20	2,950.00	1,500.00	0.00	6,150.02	900.02	29,084.09	0.00	0.00	0.00	0.00	59,863.33	0.00
02 MANTENIMIENTO Y CONSERVACIÓN DE INMI	27,584.09	0.00	0.00	0.00	0.00	0.00	0.00	0.00	27,584.09	0.00	0.00	0.00	0.00	27,584.09	0.00
01 REPARACION Y MANTENIMIENTO DE EQUIPC	20,080.04	0.00	9,999.20	2,950.00	1,500.00	0.00	3,950.02	900.02	1,500.00	0.00	0.00	0.00	0.00	20,080.04	0.00
01 MANTENIMIENTO Y CONSERVACIÓN DE MAC	12,199.20	0.00	0.00	0.00	0.00	0.00	2,200.00	0.00	0.00	0.00	0.00	0.00	0.00	12,199.20	0.00
00 OTROS SERVICIOS GENERALES	0.00	0.00	0.00	0.00	0.00	0.00	0.00	0.00	0.00	0.00	0.00	0.00	0.00	0.00	0.00
02 OTROS IMPUESTOS Y DERECHOS	0.00	0.00	0.00	0.00	0.00	0.00	0.00	0.00	0.00	0.00	0.00	0.00	0.00	0.00	0.00
00 BIENES MUEBLES, INMUEBLES E INTANGIBL	152,009.44	0.00	78,740.80	0.00	0.00	0.00	6,100.00	0.00	67,168.64	0.00	0.00	0.00	0.00	152,009.44	0.00
00 MOBILIARIO Y EQUIPO DE ADMINISTRACION	6,100.00	0.00	0.00	0.00	0.00	0.00	6,100.00	0.00	0.00	0.00	0.00	0.00	0.00	6,100.00	0.00
08 OTRO MOBILIARIO Y EQUIPO	6,100.00	0.00	0.00	0.00	0.00	0.00	6,100.00	0.00	0.00	0.00	0.00	0.00	0.00	6,100.00	0.00
00 MAQUINARIA, OTROS EQUIPOS Y HERRAMIE	145,909.44	0.00	78,740.80	0.00	0.00	0.00	0.00	0.00	67,168.64	0.00	0.00	0.00	0.00	145,909.44	0.00
04 EQUIPOS, APARATOS Y ACCESORIOS ELÉCT	67,168.64	0.00	0.00	0.00	0.00	0.00	0.00	0.00	67,168.64	0.00	0.00	0.00	0.00	67,168.64	0.00
04 HERRAMIENTAS Y MAQUINAS - HERRAMIENT	78,740.80	0.00	78,740.80	0.00	0.00	0.00	0.00	0.00	0.00	0.00	0.00	0.00	0.00	78,740.80	0.00
Total=>	1,688,527.19	66,500.01	271,230.80	91,036.33	89,716.00	81,157.53	153,778.99	80,023.26	416,421.76	20.88	177,007.35	137,952.05	111,707.95	1,676,552.91	11,974.28

[Handwritten signatures and initials]

ESTADO ANALÍTICO MENSUAL DEL EGRESOS POR DEPENDENCIA
02 REFRENDO DE REMANENTE 2016 PRESUPUESTO PAGADO al 31/dic/17 (Cuentas Con Movimientos)
(Cifras en pesos y centavos)

Descripción	Presupuesto Modificado (1)	Ene	Feb	Mar	Abr	May	Jun	Jul	Ago	Sep	Oct	Nov	Dic	Total (2)	Diferencia (1 - 2)
000 MATERIALES Y SUMINISTROS	26,988.27	0.00	6,858.60	5,111.62	2,604.80	10,028.41	2,382.60	0.00	0.00	0.00	0.00	0.00	0.00	26,986.03	2.24
000 COMBUSTIBLES, LUBRICANTES Y ADITIVOS	26,988.27	0.00	6,858.60	5,111.62	2,604.80	10,028.41	2,382.60	0.00	0.00	0.00	0.00	0.00	0.00	26,986.03	2.24
3101 COMBUSTIBLES, LUBRICANTES Y ADITIVOS	26,988.27	0.00	6,858.60	5,111.62	2,604.80	10,028.41	2,382.60	0.00	0.00	0.00	0.00	0.00	0.00	26,986.03	2.24
Total=>	26,988.27	0.00	6,858.60	5,111.62	2,604.80	10,028.41	2,382.60	0.00	0.00	0.00	0.00	0.00	0.00	26,986.03	2.24

[Handwritten signatures and initials are present in the right margin of the page, including a large signature that appears to be 'HSA' and another signature below it.]



Respecto a la información referente a los avances de las acciones tendientes a recuperar el presupuesto sostenible de recursos disponibles negativos (NO APLICA).

En virtud de que no tenemos balances presupuestarios de recursos disponibles negativos tal y como señala la Ley de Disciplina Financiera.

Respecto a la información relativa al número, nombre, ubicación de las obras y acciones realizadas, indicando la inversión aprobada, los recursos ejercidos y los saldos generados así como el avance físico y financiero de cada una de ellas (NO APLICA).

Ya que no existe la información relativa al número, nombre, ubicación de las obras y acciones realizadas, indicando la inversión aprobada, los recursos ejercidos, y los saldos generados, así como el avance físico y financiero de cada uno de ellas.

Cedula con información detallada de las obligaciones a corto plazo contraídas en términos del capítulo II título tercero, de la Ley de Disciplina Financiera de las entidades federativas y los municipios, que incluyen importe, tasas, plazos, comisiones y costos relacionados, tasa efectiva de las obligaciones a corto plazo que hace referencia al artículo 26 fracción IV de la ley en cita (NO APLICA).

Ya que no existe obligaciones a corto plazo contraídas en términos del capítulo II título tercero, de la ley de disciplina financiera de las entidades federativas y los municipios, que incluyen importe, tasas, plazos, comisiones y costos relacionados, tasa efectiva de las obligaciones a corto plazo que hace referencias el artículo 26 fracción IV de la ley en cita.

La información relativa al cumplimiento de los convenios en material de deuda estatal garantizada. (NO APLICA).

En virtud de que no hay información relativa al cumplimiento de los convenios en materia de deuda estatal garantizada 2017.

Handwritten signature

C. Hugo Liberato Zeferino Pánuco
Director de Oromapas

Handwritten signature

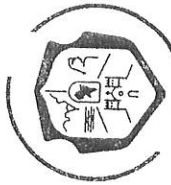
ORGANISMO OPERADOR MUNICIPAL DE AGUA POTABLE, ALCANTARILLADO Y SANEAMIENTO DE EL NAYAR

OBJETIVO GENERAL

LA PRESTACIÓN DEL SERVICIO PÚBLICO DE AGUA POTABLE Y ALCANTARILLADO Y DE AQUELLOS SERVICIOS RELATIVOS AL SANEAMIENTO, COMO TRATAMIENTO DE AGUAS RESIDUALES Y MANEJO DE LODOS, ASI COMO LA REALIZACIÓN DE LAS OBRAS DE INFRAESTRUCTURA HIDRAULICA RESPECTIVAS, POR SI O A TRAVEZ DE TERCEROS, DE CONFORMIDAD CON EL SISTEMA ESTATAL DE AGUA POTABLE Y ALCANTARILLADO DEL ESTADO DE NAYARIT, EN LOS TÉRMINOS DE LA LEY DE AGUA POTABLE Y ALCANTARILLADO VIGENTE EN EL ESTADO DE NAYARIT.

INDICADORES

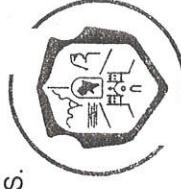
- 1.1 CONVOCAR A REUNIONES DE LA JUNTA DE GOBIERNO DE OROMAPAS.
- 1.2 EJECUTAR LOS ACUERDOS QUE LA JUNTA DE GOBIERNO LE ENCOMIENDE.
- 1.3 FORMULAR UN INFORME MENSUAL DE INGRESOS Y EGRESOS PARA PRESENTARLOS A LA JUNTA DE GOBIERNO.
- 1.4 VIGILAR LA RECAUDACIÓN DE LOS FONDOS Y SU CORRECTA APLICACIÓN.
- 1.5 VERIFICAR LA TARIFA QUE APLICA A CADA TOMA DE AGUA DE ACUERDO AL CONSUMO.
- 1.6 COORDINAR LAS ACTIVIDADES TÉCNICAS DEL OROMAPAS.
- 1.7 VERIFICAR LOS ESTADOS FINANCIEROS DEL OROMAPAS.
- 1.8 REALIZAR LOS ESTADOS FINANCIEROS DEL OROMAPAS.
- 1.9 TENER EL PADRÓN DE CONTRIBUYENTES Y SUS ADEUDOS AL DÍA.
- 1.10 GESTIONAR LA RECUPERACIÓN DE REZAGOS POR FALTA DE PAGO DE LOS CONTRIBUYENTES.
- 1.11 PRESENTAR AVANCES TRIMESTRALES DE LA GERSIÓN FINANCIERA A LA TESORERÍA MUNICIPAL.
- 1.12 ELABORAR EL INVENTARIO DE BIENES PROPIEDAD DEL OROMAPAS.



DIRECCIÓN DE
CENTRALORIA Y DESARROLLO
ADMINISTRATIVO
H. XXVI AYUNTAMIENTO
DEL NAYAR
2017 - 2021

[Handwritten signature]

- 1.13 INSPECCIONAR EL BUEN FUNCIONAMIENTO DE LA RED DE AGUA POTABLE U ALCANTARILLADO.
- 1.14 DAR PLÁTICAS DE LA CULTURA DEL AGUA LOS CIUDADANOS EN REUNIONES VECINALES.
- 1.15 DAR PLÁTICAS DE LA CULTURA EN LOS DIFERENTES PLANTELES EDUCATIVOS.
- 1.16 CLORAR Y MANTENER EN NIVELES APROPIADOS EL AL AGUA AOPRIADO
- 1.17 TENER ACTUALIZADOS LOS PUNTOS DE TRANSPARENCIA APLICABLES EN A PÁGINA WEB DEL MUNICIPIO
- 1.18 ACTUALIZACIÓN DE CONTRATOS DE AGUA Y DRENAJE DE TODOS LOS USUARIOS.
- 1.19 CALCULO DE INDICADORES Y PRESENTARLOS A LA JUNTA DE GOBIERNO PARA EVALUACIÓN DEL DESEMPEÑO DEL PERSONAL.
- 1.20 GESTIONAR ANTE QUIEN CORRESPONDA LOS PROBLEMAS QUE SURJAN EN LA PLANTA TRATADORA.
- 1.21 DETECTAR LAS TOMAS CLANDESTINAS DE AGUA POTABLE, ASÍ COMO LO REFERENTE AL DRENAJE.
- 1.22 ORIENTAR A LOS COMITÉS DE AGUA POTABLE DE CADA COMUNIDAD, PARA LA CORRECTA APLICACIÓN DE LOS RECURSOS Y SU DESEMPEÑO LABORAL.
- 1.23 CUMPLIMIENTO CON LA PROGRAMACIÓN DE SESIONES DE LA JUNTA DE GOBIERNO.
- 1.24 COORDINAR EFICAZ Y EFICIENTEMENTE LA INTEGRACIÓN DE LAS REUNIONES CON LA POBLACIÓN Y OBTENER UNA MEJOR CULTURA EN EL CUIDADO DEL AGUA.
- 1.25 COORDINAR EFICAZ Y EFICIENTEMENTE LA INTEGRACIÓN DE LAS REUNIONES CON LAS INSTITUCIONES EDUCATIVAS Y OBTENER UNA MEJOR CULTURA EN EL CUIDADO DEL AGUA.
- 1.26 IMPULSAR ENTRE LA POBLACIÓN UNA CULTURA DE LEGALIDAD.
- 1.27 MEJORAR EL CONTROL DEL PATRIMONIO.
- 1.28 ADMINISTRAR DE MANERA RACIONAL LOS RECURSOS OTORGADOS AL OROMAPAS.
- 1.29 AUMENTAR LA AUTONOMÍA FINANCIERA DEL OROMAPAS.
- 1.30 AUMENTAR LA AUTONOMÍA FINANCIERA DEL OROMAPAS Y EVITAR QUE AUMENTE LA CARTERA VENCIDA.
- 1.31 CONTROLAR CON EFICIENCIA Y CALIDAD LOS REGISTROS CONTABLES QUE SIRVAN QUE SIRVAN D BASE PARA DAR SEGUIMIENTO AL PRESUPUESTO AUTORIZADO Y QUE LOS REGISTROS ESTEN AL DÍA EN EL SACG.
- 1.32 TERMINAR DE INTEGRAR LOS PROGRAMAS, METAS, INDICADORES Y RECURSOS FINANCIEROS, CON LA FINALIDAD DE TENER UNA MEJOR INFORMACIÓN PROGRAMÁTICA Y UN EVALUACIÓN MÁS EFICAZ DE LOS AVANCES PROGRAMÁTICO-FINANCIEROS.
- 1.33 FORTALECER EL SERVICIO A LOS CIUDADANOS EN OTORGARLES ACCESO A LA INFORMACIÓN PÚBLICA.



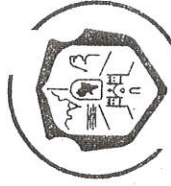
DIRECCIÓN DE
CONTRALORIA Y DESARROLLO
ADMINISTRATIVO
H. AYUNTAMIENTO
OROMAPÁS NAYARIT
2017 - 2021

[Handwritten signature]

1.34 COLABORAR EN LOGRAR MEJORES CONDICIONES DE VIDA.



LIC. ROSALJO LOPEZ CANARE
CONTRALORÍA MUNICIPAL DEL
AYUNTAMIENTO DEL NAYAR



DIRECCIÓN DE
CONTRALORÍA Y DESARROLLO
ADMINISTRATIVO
H. XXVI AYUNTAMIENTO
DEL NAYAR
2017 - 2021

