



ESTADO DE NAYARIT  
**Estado de Situación Financiera**

AL 30/JUN/2015  
(Cifras en pesos y centavos)

<b>ACTIVO</b>			
<u><b>ACTIVO CIRCULANTE</b></u>			
BANCOS/TESORERÍA		\$109,110.85	
DEUDORES DIVERSOS POR COBRAR A CORTO PLAZO		\$842.40	
Suma ACTIVO CIRCULANTE			\$109,953.25
<u><b>ACTIVO NO CIRCULANTE</b></u>			
SOFTWARE		\$2,893.04	
Suma ACTIVO NO CIRCULANTE			\$2,893.04
	<b>TOTAL DE ACTIVO</b>		<u><b>\$112,846.29</b></u>
<b>PASIVO</b>			
<u><b>PASIVO CIRCULANTE</b></u>			
SERVICIOS PERSONALES POR PAGAR A CORTO PLAZO		\$34,394.03	
RETENCIONES Y CONTRIBUCIONES POR PAGAR A CORTO PLA		\$17,320.63	
OTRAS CUENTAS POR PAGAR A CORTO PLAZO		\$6,384.00	
Suma PASIVO CIRCULANTE			\$58,098.66
	<b>TOTAL DE PASIVO</b>		<u><b>\$58,098.66</b></u>
<b>PATRIMONIO</b>			
<u><b>HACIENDA PÚBLICA /PATRIMONIO GENERADO</b></u>			
RESULTADO DEL EJERCICIO (AHORRO)		\$15,156.74	
RESULTADOS DE EJERCICIOS ANTERIORES		\$39,590.89	
Suma HACIENDA PÚBLICA /PATRIMONIO GENERADO			\$54,747.63
	<b>TOTAL DE PATRIMONIO</b>		<u><b>\$54,747.63</b></u>
	<b>TOTAL DE PASIVO Y PATRIMONIO</b>		<u><u><b>\$112,846.29</b></u></u>

  
 \_\_\_\_\_  
 C. EUSEBIO REYES CARRILLO  
 DIRECTOR DE OROMAPAS



ESTADO DE NAYARIT

**Estado de Actividades**  
Del 1º/Ene al 30/jun/2015

Página:

(Cifras en pesos y centavos)

2015

%

2014 9

**1.- INGRESOS Y OTROS BENEFICIOS**

INGRESOS DE GESTIÓN	22,662.14	5.12
<b>DERECHOS</b>	<b>22,655.60</b>	<b>5.12</b>
<i>DERECHOS POR PRESTACIÓN DE SERVICIOS</i>	<i>22,655.60</i>	<i>5.12</i>
<b>PRODUCTOS DE TIPO CORRIENTE</b>	<b>6.54</b>	<b>0.00</b>
<i>PRODUCTOS DERIVADOS DEL USO Y APROVECHAMIENTO DE BIE</i>	<i>6.54</i>	<i>0.00</i>
PARTICIPACIONES, APORTACIONES, TRANSFERENCIAS, ASI	420,000.00	94.88
<b>TRANSFERENCIAS, ASIGNACIONES, SUBSIDIOS Y OTRAS AY</b>	<b>420,000.00</b>	<b>94.88</b>
<i>SUBSIDIOS Y SUBVENCIONES</i>	<i>420,000.00</i>	<i>94.88</i>
<b>Total de Ingresos y Otros Beneficios</b>	<b>442,662.14</b>	<b>100.00</b>


**2.- GASTOS Y OTRAS PERDIDAS**

GASTOS DE FUNCIONAMIENTO	427,505.40	100.00
<b>SERVICIOS PERSONALES</b>	<b>412,728.36</b>	<b>96.54</b>
<i>REMUNERACIONES AL PERSONAL DE CARÁCTER PERMANENTE</i>	<i>412,728.36</i>	<i>96.54</i>
<b>MATERIALES Y SUMINISTROS</b>	<b>6,410.80</b>	<b>1.50</b>
<i>MATERIALES DE ADMINISTRACIÓN, EMISIÓN DE DOCUMENTO</i>	<i>550.00</i>	<i>0.13</i>
<i>MATERIALES Y ARTÍCULOS DE CONSTRUCCIÓN Y DE REPARA</i>	<i>1,658.80</i>	<i>0.39</i>
<i>COMBUSTIBLES, LUBRICANTES Y ADITIVOS</i>	<i>520.00</i>	<i>0.12</i>
<i>HERRAMIENTAS, REFACCIONES Y ACCESORIOS MENORES</i>	<i>3,682.00</i>	<i>0.86</i>
<b>SERVICIOS GENERALES</b>	<b>8,366.24</b>	<b>1.96</b>
<i>SERVICIOS BÁSICOS</i>	<i>200.00</i>	<i>0.05</i>
<i>SERVICIOS FINANCIEROS, BANCARIOS Y COMERCIALES</i>	<i>16.24</i>	<i>0.00</i>
<i>SERVICIOS DE INSTALACIÓN, REPARACIÓN, MANTENIMIENT</i>	<i>8,150.00</i>	<i>1.91</i>
<b>Total de Gastos y Otras Pérdidas</b>	<b>427,505.40</b>	<b>100.00</b>

**Resultado del Ejercicio (Ahorro/Desahorro)**

**15,156.74**




  
C. EUSEBIO REYES CARRILLO  
DIRECTOR DE OROMAPAS



**Estado de Variación en la Hacienda Pública  
 DEL 1° DE ENE AL 30/JUN/2015**

(Cifras en pesos y centavos)

CONCEPTO	Hacienda Pública / Patrimonio Contribuido	Hacienda Pública / Patrimonio Generado de Ejercicios Anteriores	Hacienda Pública / Patrimonio Generado del Ejercicio	Ajustes por Cambios de Valor	TOTAL
<b>Rectificaciones de Resultados de Ejercicios Anteriores 2014</b>					
Rectificaciones de Resultados de Ejercicios Anteriores					
<b>Patrimonio Neto Inicial Ajustado del Ejercicio 2014</b>					
Aportaciones					
Donaciones de Capital					
Actualización de la Hacienda Pública/Patrimonio					
<b>Variaciones de la Hacienda Pública/Patrimonio Neto del Ejercicio 2014</b>					
Resultados del Ejercicio (Ahorro/Desahorro)		-53,802.04	117,748.47		63,946.43
Resultados de Ejercicios Anteriores			117,748.47		117,748.47
Revalúos		-53,802.04			-53,802.04
Reservas					
<b>Hacienda Pública/Patrimonio Neto Final del Ejercicio 2014</b>		<u>-53,802.04</u>	<u>117,748.47</u>		<u>63,946.43</u>
<b>Cambios de la Hacienda Pública/Patrimonio Neto del Ejercicio 2015</b>					
Aportaciones					
Donaciones de Capital					
Actualización de la Hacienda Pública/Patrimonio					
<b>Variaciones de la Hacienda Pública/Patrimonio Neto del Ejercicio 2015</b>					
Resultados del Ejercicio (Ahorro/Desahorro)		93,392.93	-102,591.73		-9,198.80
Resultados de Ejercicios Anteriores			-102,591.73		-102,591.73
Revalúos		93,392.93			93,392.93
Reservas					
<b>Saldo Neto en la Hacienda Pública / Patrimonio del Ejercicio 2015</b>		<u>39,590.89</u>	<u>15,156.74</u>		<u>54,747.63</u>

C. EUSEBIO REYES CARRILLO  
 DIRECTOR DE OROMAPAS

**Estado de Cambios en la Situación Financiera**  
**DEL 1 DE ENERO AL 30/JUN/2015**  
(Cifras en pesos y centavos)

	<b>Origen</b>	<b>Aplicación</b>
<u><b>ACTIVO</b></u>		<u>\$40,067.12</u>
<u><b>ACTIVO CIRCULANTE</b></u>		<u>\$40,067.12</u>
EFFECTIVO Y EQUIVALENTES		\$39,224.72
DERECHOS A RECIBIR EFECTIVO O EQUIVALENTES		\$842.40
<u><b>ACTIVO NO CIRCULANTE</b></u>		
ACTIVOS INTANGIBLES		
<u><b>PASIVO</b></u>	<u>\$49,265.92</u>	
<u><b>PASIVO CIRCULANTE</b></u>	<u>\$49,265.92</u>	
DEUDA POR PAGAR A CORTO PLAZO	\$49,265.92	
<u><b>PATRIMONIO</b></u>		<u>\$9,198.80</u>
<u><b>ACTIVO PÚBLICO / PATRIMONIO GENERADO</b></u>		<u>\$9,198.80</u>
RESULTADOS DEL EJERCICIO (AHORRO/ DESAHORRO)	\$15,156.74	
RESULTADOS DE EJERCICIOS ANTERIORES		\$24,355.54

  
C. EUSEBIO REYES CARRILLO  
DIRECTOR DE OROMAPAS


ESTADO DE NAYARIT  
**Estado de Flujo de Efectivo**  
**AL 30/jun/2015**  
(Cifras en pesos y centavos)

2015      2014

**Flujos Netos de Efectivo de las Actividades de Operación**

**ORIGEN:**

Derechos	<u>\$442,662.14</u>
Productos de Tipo Corriente	\$22,655.60
Transferencias, Asignaciones y Subsidios y Otras Ayudas	\$6.54
	<u>\$420,000.00</u>

**APLICACIÓN:**

Servicios Personales	<u>\$393,111.37</u>
Materiales y Suministros	\$378,334.33
Servicios Generales	\$6,410.80
	<u>\$8,366.24</u>
<b>Flujos Netos de Efectivo por Actividades de Operación</b>	<u><b>\$49,550.77</b></u>

**Flujos Netos de Efectivo de las Actividades de Inversión**

**ORIGEN:**

**APLICACIÓN:**

<u><u>Flujos Netos de Efectivo por Actividades de Inversión</u></u>
---

**Flujos Netos de Efectivo de las Actividades de Financiamiento**

**ORIGEN:**

Otros Orígenes de Financiamiento	<u>\$11,609.11</u>
	\$11,609.11

**APLICACIÓN:**

Otras Aplicaciones de Financiamiento	<u>\$21,935.16</u>
	<u>\$21,935.16</u>
<b>Flujos Netos de Efectivo por Actividades de Financiamiento</b>	<u><b>(\$10,326.05)</b></u>

**Incremento Neto en el Efectivo y Equivalentes al Efectivo:**

Efectivo y Equivalentes al Efectivo al Final del Ejercicio	<u>\$109,110.85</u>
	\$109,110.85

El saldo de Incrementos Neto en el Efectivo y Equivalentes al Efectivo: NO concuerda con el Efectivo y Equivalente del Estado de Cambios en la Situación Financiera (\$69,886.13)

Dicha diferencia proviene de ejercicios de la Administración anterior por lo que se desconocen sus orígenes y se esta en proceso de conciliación.

  
\_\_\_\_\_  
C. EUSEBIO REYES CARRILLO  
DIRECTOR DE OROMAPAS

