

**ORO  
MAPAS  
Del Nayar**

Oficio Número: OROMP-045/2018

Asunto: Entrega de cuenta pública 2017

Jesús María, Del Nayar, Nayarit; a 27 de Abril de 2018.

**L.A. NORMA CRISTAL ÁLVAREZ LÓPEZ**  
Tesorera Municipal de Del Nayar; Nayarit

Por este conducto remito a usted información de carácter contable y financiera correspondiente a la información de Cuenta Pública del ejercicio 2017, a efecto de ser incluida en la Cuenta Pública del Municipio de Del Nayar; Nayarit, se anexa la siguiente documentación impresa y en CD:

**A) INTRODUCCION**


**B) CONTENIDO**

I. Información contable, con la desagregación siguiente:

- a) Estado de situación financiera.
- b) Estado de actividades.
- c) Estado de variación en la hacienda pública.
- d) Estado de cambios en la situación financiera.
- e) Estado de flujos de efectivo.
- f) Estado analítico del activo.
- g) Estado analítico de la deuda, del cual se derivarán las siguientes clasificaciones: a). Corto y largo plazo y b). Fuentes de financiamiento;



Nota: Este Estado deberá prepararse con la información aplicable a la Entidad, siendo particularmente obligatorio requisitar el renglón denominado "Otros Pasivos" en el que se debe reflejar la suma de todo el endeudamiento restante del ente, es decir, el no originado en operaciones de crédito público (deuda pública).- **(NO APLICA)**



**ORO  
MAPAS**  
Del Nayar

- h) Informes sobre pasivos contingentes.- **(NO APLICA)**
- i) Notas a los estados financieros.- El Ente público deberá preparar y presentar los tres tipos de notas que se citan a continuación:

- \* Notas de desglose
- \* Notas de memoria (cuentas de orden) y
- \* Notas de gestión administrativa

**II. Información presupuestaria, con la desagregación siguiente:**

- a) Estado analítico de ingresos, del que se derivará la presentación en clasificación económica por fuente de financiamiento y concepto, incluyendo los ingresos excedentes generados; de la siguiente manera:

- Por rubro de ingresos.
- Por fuente de financiamiento

- b) Estado analítico del ejercicio del presupuesto de egresos del que se derivarán las siguientes clasificaciones:


- Clasificación por objeto del gasto (Capítulo y Concepto).
- Clasificación Económica (por tipo de gasto).
- Clasificación Administrativa.
- Clasificación Funcional (Finalidad y Función).

El estado analítico del ejercicio del presupuesto de egresos deberá identificar los montos y adecuaciones presupuestarias y subejercicios por Ramo y/o Programa;

- c) Endeudamiento neto, financiamiento menos amortización, del que derivará la clasificación por su origen en interno y externo; **(NO APLICA)**
- d) Intereses de la deuda; **(NO APLICA)**
- e) Un Flujo de fondos que resuma todas las operaciones y los indicadores de la postura fiscal.
- f) En caso de aumento o creación de gasto al presupuesto de egresos, la fuente de ingresos con la que se haya pagado el nuevo gasto, distinguiendo el gasto etiquetado y no etiquetado.

**III. Información programática, con la desagregación siguiente:**

- a) Gastos por categoría programática;
- b) Programas y proyectos de inversión; **(NO APLICA)**
- c) Indicadores de resultados.



**ORO  
MAPAS  
Del Nayar**

**C) ANEXOS**

- a) Relación de bienes muebles que componen el patrimonio.
- b) Relación de bienes inmuebles que componen el patrimonio. **(NO APLICA)**
- c) Relación de cuentas bancarias productivas específicas, en las que se depositaron los recursos federales transferidos, por cualquier concepto. Se anexa en este inciso.
- d) Relación de esquemas bursátiles y de coberturas financieras. **(NO APLICA)**
- e) Información adicional que dispongan otras leyes. **(NO APLICA)**

**D).- REQUERIMIENTOS ADICIONALES**

a) CD (Disco Compacto) que contiene base de datos del sistema SACG VERSION 6.37A, mismo que contiene lo siguiente:

- 1. El registro de todas las operaciones realizadas en el periodo de meses comprendidos de enero a diciembre del ejercicio fiscal dos mil diecisiete,
- 2. Las pólizas y registros están aplicadas al 100%; y
- 3. La base de datos se encuentra antes del cierre presupuestal y patrimonial

Asimismo le informo a usted nombre de Usuario y Contraseña para tener acceso:

CLAVE: FDQ56955

NOMBRE DEL ENTE: MUNICIPIO DEL NAYAR

ESTADO: ESTADO DE NAYARIT

USUARIO: Supervisor

PASSWORD: XYXYXY

Sin otro particular, aprovecho para enviarle un cordial saludo

**ATENTAMENTE**


**C. HUGO LIBERATO ZEFERINO PÁNUCO**



**ORO  
MAPAS  
Del Nayar**

H. XXVI AYUNTAMIENTO  
**DEL NAYAR**


2017 - 2021



**ORO  
MAPAS**  
Del Nayar

# **A) INTRODUCCIÓN**





## INTRODUCCIÓN

Se instaló el Organismo Operador Municipal de Agua Potable, Alcantarillado y Saneamiento de El Nayar; Nayarit; como Organismo Descentralizado del Municipio de Del Nayar; Nayarit, con personalidad jurídica y patrimonio propio con base en la Ley de Agua Potable y alcantarillado del Estado de Nayarit donde se establecen los objetivos, naturaleza, estructura, administración, atribuciones o facultades y demás disposiciones que permitan la eficiente operación del Organismo Descentralizado Municipal que se publicó mediante decreto en el periódico oficial del Gobierno del Estado de Nayarit el 22 de julio del año 2000.

Por lo anteriormente citado el presente documento, viene a dar cumplimiento a lo ordenado por el artículo 32 de la Ley de Fiscalización y rendición de Cuentas del Estado de Nayarit, el cual establece que la Cuenta Pública y el Informe de Avance de Gestión Financiera serán presentados por los sujetos obligados al Congreso, en términos de esta ley, a través de la Auditoría Superior del Estado, el cual debe de tener consolidada la información relativa a los organismos descentralizados como es el presente, de conformidad con el artículo 36 fracción III de la Ley de Fiscalización y rendición de Cuentas del Estado de Nayarit.


Es por ello que el Organismo Operador Municipal de Agua Potable, Alcantarillado y Saneamiento de El Nayar; Nayarit da cumplimiento a las disposiciones vigentes en materia de información contable y presupuestaria aportando los elementos necesarios que permitan a los usuarios de la información conocer los resultados de su desempeño.

En cumplimiento al art. 52 de la Ley General de Contabilidad Gubernamental la cual señala que los Estados Financieros e Información Presupuestaria, Programática y Contable será la base de los informes presentados así como de la formulación de la cuenta pública anual la cual ha sido preparada de acuerdo a las disposiciones de la ley general de contabilidad gubernamental y de conformidad con la normatividad y lineamientos que en dicha materia a expedido el Consejo de Armonización Contable.

La información Contable se constituye por el estado de situación financiera, estado de actividades, estado de variación en la hacienda pública, estado de cambios en la situación financiera, estado de flujos de efectivo, estado analítico del activo así como las respectivas notas de desglose, de memoria y de gestión administrativa.

La información presupuestaria conformada por el estado analítico de ingresos, estado analítico del ejercicio del presupuesto de egresos y el estado de flujo de fondos.

La información programática constituida por el gasto por categoría programática, programas y proyectos e indicadores de resultados.



**ORO  
MAPAS**  
Del Nayar


## **B) CONTENIDO**

ENTE PÚBLICO: ORGANISMO OPERADOR DE AGUA POTABLE, ALCANTARILLADO Y SAMEAMIENTO DEL MUNICIPIO DE EL NAYAR, NAYARIT.

CONCEPTO	Año 2017	Año 2016	CONCEPTO	Año 2017	Año 2016
<b>ACTIVO</b>			<b>PASIVO</b>		
<i>Activo Circulante</i>			<i>Pasivo Circulante</i>		
Efectivo y Equivalentes	31,023	95,392	Cuentas por Pagar a Corto Plazo	9,937	59,330
Derechos a Recibir Efectivo o Equivalentes	4,268	4,297	Documentos por Pagar a Corto Plazo	0	0
Derechos a Recibir Bienes o Servicios	0	0	Porción a Corto Plazo de la Deuda Pública a Largo Plazo	0	0
Inventarios	0	0	Títulos y Valores a Corto Plazo	0	0
Almacenes	0	0	Pasivos Diferidos a Corto Plazo	0	0
Estimación por Pérdida o Deterioro de Activos Circulantes	0	0	Fondos y Bienes de Terceros en Garantía y/o Administración a Corto Plazo	0	0
Otros Activos Circulantes	0	0	Provisiones a Corto Plazo	0	0
<b>Total de Activos Circulantes</b>	<b>35,291</b>	<b>99,689</b>	Otros Pasivos a Corto Plazo	0	0
			<b>Total de Pasivos Circulantes</b>	<b>9,937</b>	<b>59,330</b>
<i>Activo No Circulante</i>			<i>Pasivo No Circulante</i>		
Inversiones Financieras a Largo Plazo	0	0	Cuentas por Pagar a Largo Plazo	0	0
Derechos a Recibir Efectivo o Equivalentes a Largo Plazo	0	0	Documentos por Pagar a Largo Plazo	0	0
Bienes Inmuebles, Infraestructura y Construcciones en Proceso	0	0	Deuda Pública a Largo Plazo	0	0
Bienes Muebles	0	0	Pasivos Diferidos a Largo Plazo	0	0
Activos Intangibles	236,607	84,598	Fondos y Bienes de Terceros en Garantía y/o en Administración a Largo Plazo	0	0
Depreciación, Deterioro y Amortización Acumulada de Bienes	0	0	Provisiones a Largo Plazo	0	0
Activos Diferidos	0	0	<b>Total de Pasivos No Circulantes</b>	<b>0</b>	<b>0</b>
Estimación por Pérdida o Deterioro de Activos no Circulantes	0	0	<b>Total del Pasivo</b>	<b>9,937</b>	<b>59,330</b>
Otros Activos no Circulantes	0	0			
<b>Total de Activos No Circulantes</b>	<b>236,607</b>	<b>84,598</b>	<b>HACIENDA PÚBLICA/PATRIMONIO</b>		
<b>Total del Activo</b>	<b>271,899</b>	<b>184,287</b>	<i>Hacienda Pública/Patrimonio Contribuido</i>		
			Aportaciones	0	0
			Donaciones de Capital	0	0
			Actualización de la Hacienda Pública / Patrimonio	0	0
			<b>Hacienda Pública/Patrimonio Generado</b>	<b>261,962</b>	<b>124,956</b>
			Resultados del Ejercicio (Ahorro / Desahorro)	163,992	39,254
			Resultados de Ejercicios Anteriores	97,970	85,703
			Revalúos	0	0
			Reservas	0	0
			Rectificaciones de Resultados de Ejercicios Anteriores	0	0
			<b>Exceso o Insuficiencia en la Actualización de la Hacienda Pública/Patrimonio</b>	<b>0</b>	<b>0</b>
			Resultado por Posición Monetaria	0	0
			Resultado por Tenencia de Activos no Monetarios	0	0
			<b>Total Hacienda Pública/ Patrimonio</b>	<b>261,962</b>	<b>124,956</b>
			<b>Total del Pasivo y Hacienda Pública / Patrimonio</b>	<b>271,899</b>	<b>184,287</b>

Bajo protesta de decir verdad declaramos que los Estados Financieros y sus Notas son razonablemente correctos y responsables del emisor

C. HUGO LIBERATO FERNÁNDEZ PANICO  
DIRECTOR DE OROMAPAS




H. XXVI AYUNTAMIENTO  
DEL NAYAR  
2017-2021

Cuenta Pública 2017  
Estado de Actividades  
Del 1 de enero al 31 de diciembre de 2017 y 2016  
(Pesos)

ORGANISMO OPERADOR DE AGUA POTABLE, ALCANTARILLADO Y SANEAMIENTO DEL MUNICIPIO DE EL NAYAR, NAYARIT.

Ente Público:	2017	2016	Concepto	2017	2016
<b>INGRESOS Y OTROS BENEFICIOS</b>			<b>GASTOS Y OTRAS PÉRDIDAS</b>		
Ingresos de la Gestión	123,192	282,835	Gastos de Funcionamiento	1,551,530	1,244,231
Impuestos	0	0	Servicios Personales	1,016,501	1,010,648
Cuotas y Aportaciones de Seguridad Social	0	0	Materiales y Suministros	248,778	141,224
Contribuciones de Mejoras	0	0	Servicios Generales	286,251	92,359
Derechos	123,172	262,835	Transferencia, Asignaciones, Subsidios y Otras Ayudas	0	0
Productos de Tipo Corriente	20	0	Transferencias Internas y Asignaciones al Sector Público	0	0
Aprovechamientos de Tipo Corriente	0	0	Transferencias al Resto del Sector Público	0	0
Ingresos por Venta de Bienes y Servicios	0	0	Subsidios y Subvenciones	0	0
Ingresos no Comprendidos en las Fracciones de la Ley de Ingresos Causados en Ejercicios Fiscales Anteriores Pendientes de Liquidación o Pago	0	0	Ayudas Sociales	0	0
	1,592,329	1,020,650	Pensiones y Jubilaciones	0	0
<b>Participaciones, Aportaciones, Transferencias, Asignaciones, Subsidios y Otras Ayudas</b>			Transferencias a Fideicomisos, Mandatos y Contratos Análogos	0	0
Participaciones y Aportaciones	0	0	Transferencias a la Seguridad Social	0	0
Ingresos no Comprendidos en las Fracciones de la Ley de Ingresos Causados en Ejercicios Fiscales Anteriores Pendientes de Liquidación o Pago	1,592,329	1,020,650	Donativos	0	0
Transferencia, Asignaciones, Subsidios y Otras ayudas	0	0	Transferencias al Exterior	0	0
	1,592,329	1,020,650	Participaciones y Aportaciones	0	0
<b>Otros Ingresos y Beneficios</b>			Participaciones	0	0
Ingresos Financieros	0	0	Aportaciones	0	0
Incremento por Variación de Inventarios	0	0	Convenios	0	0
Disminución del Exceso de Estimaciones por Pérdida o Deterioro u Obsolescencia	0	0	Intereses, Comisiones y Otros Gastos de la Deuda Pública	0	0
Disminución del Exceso de Provisiones	0	0	Intereses de la Deuda Pública	0	0
Otros Ingresos y Beneficios Varios	0	0	Comisiones de la Deuda Pública	0	0
	0	0	Gastos de la Deuda Pública	0	0
<b>Total de Ingresos y Otros Beneficios</b>	<b>1,715,622</b>	<b>1,263,485</b>	Costo por Coberturas	0	0
			Apoyos Financieros	0	0
			Otros Gastos y Pérdidas Extraordinarias	0	0
			Estimaciones, Depreciaciones, Deterioros, Obsolescencia y Amortizaciones	0	0
			Provisiones	0	0
			Disminución de Inventarios	0	0
			Aumento por Insuficiencia de Estimaciones por Pérdida o Deterioro y Obsolescencia	0	0
			Aumento por Insuficiencia de Provisiones	0	0
			Otros Gastos	0	0
			Inversión Pública	0	0
			Inversión Pública no Capitalizable	0	0
			<b>Total de Gastos y Otras Pérdidas</b>	<b>1,551,530</b>	<b>1,244,231</b>
			<b>Resultados del Ejercicio (Ahorro/Desahorro)</b>	<b>163,992</b>	<b>39,254</b>



Bajo protesta de decir verdad declaramos que los Estados Financieros y sus Notas son razonablemente correctos y responsabilidad del emisor.  
C. HUGO LUIS MARTÍNEZ PANICO  
DIRECTOR DE OROMAPAS

Cuenta Pública 2017  
 Estado de Variación en la Hacienda Pública  
 Del 1 de enero al 31 de diciembre de 2017 y 2016  
 (pesos)

Ente Público: ORGANISMO OPERADOR DE AGUA POTABLE, ALCANTARILLADO Y SANEAMIENTO DEL MUNICIPIO DE EL NAYAR, NAYARIT.

Concepto	Hacienda Pública/Patrimonio Contributivo	Hacienda Pública/Patrimonio Generado de Ejercicios Anteriores	Hacienda Pública/Patrimonio Generado del Ejercicio	Ajustes por Cambios de Valor	TOTAL
Rectificaciones de Resultados de Ejercicios Anteriores	0	0	0	0	0
Patrimonio Neto Inicial Ajustado del Ejercicio	0	0	0	0	0
Aportaciones	0	0	0	0	0
Donaciones de Capital	0	0	0	0	0
Actualización de la Hacienda Pública/Patrimonio	0	0	0	0	0
Variaciones de la Hacienda Pública/Patrimonio Neto del Ejercicio	0	85.703	39.254	0	124.956
Resultados del Ejercicio (Ahorro/Desahorro)	0	0	39.254	0	39.254
Resultados de Ejercicios Anteriores	0	85.703	0	0	85.703
Revalúos	0	0	0	0	0
Reservas	0	0	0	0	0
Hacienda Pública/Patrimonio Neto Final del Ejercicio 2016	0	85.703	39.254	0	124.956
Cambios en la Hacienda Pública/Patrimonio Neto del Ejercicio 2017	0	0	0	0	0
Aportaciones	0	0	0	0	0
Donaciones de Capital	0	0	0	0	0
Actualización de la Hacienda Pública/Patrimonio	0	0	0	0	0
Variaciones de la Hacienda Pública/Patrimonio Neto del Ejercicio 2017	0	12.267	124.739	0	137.005
Resultados del Ejercicio (Ahorro/Desahorro)	0	0	124.739	0	124.739
Resultados de Ejercicios Anteriores	0	12.267	0	0	12.267
Revalúos	0	0	0	0	0
Reservas	0	0	0	0	0
Saldo Neto en la Hacienda Pública / Patrimonio 2017	0	97.970	163.992	0	261.962

Bajo protesta de decir verdad declaramos que los Estados Financieros y sus Notas son razonablemente correctos y responsabilidad del emisor.

  
 C. HUGO LIBERTO ZEPHERINO PANUCO  
 DIRECTOR DE OROMAPAS



ORO  
 MAPAS  
 del Nayar

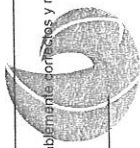
H. XXVI AYUNTAMIENTO  
 DEL NAYAR  
 2017 - 2021

Cuenta Pública 2017  
 Estado de Cambios en la Situación Financiera  
 Del 1 de enero al 31 de diciembre de 2017 y 2016  
 (Pesos)  
**ORGANISMO OPERADOR DE AGUA POTABLE, ALCANTARILLADO Y SANEAMIENTO DEL MUNICIPIO DE EL NAYAR, NAYARIT.**

Ente Público:

Concepto	Origen	Aplicación	Concepto	Origen	Aplicación
<b>ACTIVO</b>			<b>PASIVO</b>		
<b>Activo Circulante</b>			<b>Activo Circulante</b>		
Efectivo y Equivalentes	64.397	152.009	Cuentas por Pagar a Corto Plazo		49.393
Derechos a Recibir Efectivo o Equivalentes	29		Documentos por Pagar a Corto Plazo		0
Derechos a Recibir Bienes o Servicios	0		Porción a Corto Plazo de la Deuda Pública a Largo Plazo		0
Inventarios	0		Títulos y Valores a Corto Plazo		0
Almacenes	0		Pasivos Diferidos a Corto Plazo		0
Estimación por Pérdida o Deterioro de Activos Circulantes	0		Fondos y Bienes de Terceros en Garantía y/o Administración a Corto Plazo		0
Otros Activos Circulantes	0		Provisiones a Corto Plazo		0
<b>Activo No Circulante</b>			Otros Pasivos a Corto Plazo		0
Inversiones Financieras a Largo Plazo	0	152.009	<b>Pasivo No Circulante</b>		
Derechos a Recibir Efectivo o Equivalentes a Largo Plazo	0		Cuentas por Pagar a Largo Plazo		0
Bienes Inmuebles, Infraestructura y Construcciones en Proceso	0		Documentos por Pagar a Largo Plazo		0
Bienes Muebles	0	152.009	Deuda Pública a Largo Plazo		0
Activos Intangibles	0		Pasivos Diferidos a Largo Plazo		0
Depreciación, Deterioro y Amortización Acumulada de Bienes	0		Fondos y Bienes de Terceros en Garantía y/o en Administración a Largo Plazo		0
Activos Diferidos	0		Provisiones a Largo Plazo		0
Estimación por Pérdida o Deterioro de Activos no Circulantes	0		<b>HACIENDA PÚBLICA/ PATRIMONIO</b>		
Otros Activos no Circulantes	0		Hacienda Pública/Patrimonio Contribuido	137.005	0
			Aportaciones	0	0
			Donaciones de Capital	0	0
			Actualización de la Hacienda Pública / Patrimonio	0	0
			<b>Hacienda Pública/Patrimonio Generado</b>		
			Resultados del Ejercicio (Ahorro / Desahorro)	124.739	0
			Resultados de Ejercicios Anteriores	12.267	0
			Revalúos	0	0
			Reservas	0	0
			Rectificaciones de Resultados de Ejercicios Anteriores	0	0
			<b>Exceso o Insuficiencia en la Actualización de la Hacienda Pública/Patrimonio</b>		
			Resultado por Posición Monetaria	0	0
			Resultado por Tenencia de Activos no Monetarios	0	0

Bajo protesta de decir verdad declaramos que los Estados Financieros y sus Notas son razonablemente correctos y responsabilidad del emisor



**ORO MAPAS**  
 Del Nayar

H. LXVI AYUNTAMIENTO  
**DEL NAYAR**  
 2017 - 2021

C. HUGO LIBERATO ZEFERINO PANIUCO  
 DIRECTOR DE OROMAPAS


Cuenta Pública 2017  
Estado de Flujos de Efectivo  
Del 1 de enero al 31 de diciembre de 2017 y 2016  
(Pesos)

ORGANISMO OPERADOR DE AGUA POTABLE, ALCANTARILLADO Y SANEAMIENTO DEL MUNICIPIO DE EL NAYAR, NAYARIT.

Entre Público:

Concepto	2016	2017	2016
<b>Flujos de Efectivo de las Actividades de Operación</b>			
<b>Origen</b>	1,715,522	1,283,485	0
Impuestos	0	0	0
Cuotas y Aportaciones de Seguridad Social	0	0	0
Contribuciones de mejoras	0	0	0
Derechos	123,172	262,835	152,009
Productos de Tipo Corriente	20	0	0
Aprovechamientos de Tipo Corriente	0	0	0
Ingresos por Venta de Bienes y Servicios	0	0	152,009
Ingresos no Comprendidos en las Fracciones de la Ley de Ingresos Causados en Ejercicios Fiscales Anteriores Pendientes de Liquidación o Pago	0	0	0
Participaciones y Aportaciones	0	0	0
Transferencias, Asignaciones y Subsidios y Otras Ayudas	1,592,329	1,020,650	-152,009
Otros Orígenes de Operación	0	0	0
<b>Aplicación</b>	1,627,881	1,276,785	0
Servicios Personales	1,018,501	976,256	0
Materiales y Suministros	246,778	141,224	0
Servicios Generales	286,251	92,359	0
Transferencias Internas y Asignaciones al Sector Público	0	0	0
Transferencias al resto del Sector Público	0	0	0
Subsidios y Subvenciones	0	0	0
Ayudas Sociales	0	0	0
Pensiones y Jubilaciones	0	0	0
Transferencias a Fideicomisos, Mandatos y Contratos Análogos	0	0	0
Transferencias a la Seguridad Social	0	0	0
Donativos	0	0	0
Transferencias al Exterior	0	0	0
Participaciones	0	0	0
Aportaciones	0	0	0
Convenios	0	0	0
Otras Aplicaciones de Operación	76,351	66,946	0
<b>Flujos Netos de Efectivo por Actividades de Operación</b>	<b>87,641</b>	<b>6,700</b>	<b>-64,368</b>
<b>Flujos de Efectivo de las Actividades de Inversión</b>			
<b>Origen</b>			
Bienes Inmuebles, Infraestructura y Construcciones en Proceso			0
Bienes Muebles			0
Otros Orígenes de Inversión			0
<b>Aplicación</b>			
Bienes Inmuebles, Infraestructura y Construcciones en Proceso			152,009
Bienes Muebles			0
Otras Aplicaciones de Inversión			152,009
<b>Flujos Netos de Efectivo por Actividades de Inversión</b>			<b>-152,009</b>
<b>Flujo de Efectivo de las Actividades de Financiamiento</b>			
<b>Origen</b>			
Endeudamiento Neto			0
Interno			0
Externo			0
Otros Orígenes de Financiamiento			0
<b>Aplicación</b>			
Servicios de la Deuda			0
Interno			0
Externo			0
Otras Aplicaciones de Financiamiento			0
<b>Flujos netos de Efectivo por Actividades de Financiamiento</b>			<b>0</b>
<b>Incremento/Disminución Neta en el Efectivo y Equivalentes al Efectivo</b>	<b>87,641</b>	<b>6,700</b>	<b>-14,598</b>
<b>Efectivo y Equivalentes al Efectivo al Inicio del Ejercicio</b>			<b>95,392</b>
<b>Efectivo y Equivalentes al Efectivo al final del Ejercicio</b>			<b>31,023</b>

Bajo protesta de decir verdad declaramos que los Estados Financieros y sus Notas son razonablemente correctos y responsabilidad del emisor

  
C. HUGO LIBERO ZEFIRINO PANUCO  
DIRECTOR DE BROMAPAS



Cuenta Pública 2017  
 Estado Analítico del Activo  
 Del 1 de enero al 31 de diciembre de 2017  
 (Pesos)

Ente Público: ORGANISMO OPERADOR DE AGUA POTABLE, ALCANTARILLADO Y SANEAMIENTO DEL MUNICIPIO DE EL NAYAR, NAYARIT.

Concepto	Saldo Inicial 1	Cargos del Periodo 2	Abonos del Periodo 3	Saldo Final 4=(1+2-3)	Variación del Periodo 5=(4-1)
<b>ACTIVO</b>					
<b>Activo Circulante</b>	99,689	3,512,281	3,576,678	35,291	-64,397
Efectivo y Equivalentes	95,392	1,787,777	1,852,146	31,023	-64,368
Derechos a Recibir Efectivo o Equivalentes	4,297	1,724,503	1,724,532	4,268	-29
Derechos a Recibir Bienes o Servicios	0	0	0	0	0
Inventarios	0	0	0	0	0
Almacenes	0	0	0	0	0
Estimación por Pérdida o Deterioro de Activos Circulantes	0	0	0	0	0
Otros Activos Circulantes	0	0	0	0	0
<b>Activo No Circulante</b>	84,598	152,009	0	236,607	152,009
Inversiones Financieras a Largo Plazo	0	0	0	0	0
Derechos a Recibir Efectivo o Equivalentes a Largo Plazo	0	0	0	0	0
Bienes Inmuebles, Infraestructura y Construcciones en Proceso	0	0	0	0	0
Bienes Muebles	84,598	152,009	0	236,607	152,009
Activos Intangibles	0	0	0	0	0
Depreciación, Deterioro y Amortización Acumulada de Bienes	0	0	0	0	0
Activos Diferidos	0	0	0	0	0
Estimación por Pérdida o Deterioro de Activos no Circulantes	0	0	0	0	0
Otros Activos no Circulantes	0	0	0	0	0
<b>TOTAL DEL ACTIVO</b>	184,287	3,664,290	3,576,678	271,899	87,612

Bajo protesta de decir verdad declaramos que los Estados Financieros y sus Notas son razonablemente correctos y responsabilidad del emisor



C-HUGO LIBERATO ZEFERINO PANIUCO  
 DIRECTOR DE OROMAPAS

SECRETARÍA DE ECONOMÍA  
 SUBSECRETARÍA DE POLÍTICA Y ADMINISTRACIÓN FINANCIERA  
 DIRECCIÓN GENERAL DE ESTADOS FINANCIEROS



Cuenta Pública 2017  
 Estado Analítico de la Deuda y Otros Pasivos  
 Del 1 de enero al 31 de diciembre de 2017  
 (Pesos)

Ente Público: ORGANISMO OPERADOR DE AGUA POTABLE, ALCANTARILLADO Y SANEAMIENTO DEL MUNICIPIO DE EL NAYAR, NAYARIT.


Denominación de las Deudas	Moneda de Contratación	Institución o País Acreedor	Saldo Inicial del Período	Saldo Final del Período
<b>DEUDA PÚBLICA</b>				
<b>Deuda Interna</b>				
Corto Plazo			0	0
Instituciones de Crédito			0	0
Títulos y Valores			0	0
Arrendamientos Financieros			0	0
<b>Deuda Externa</b>				
Organismos Financieros Internacionales			0	0
Deuda Bilateral			0	0
Títulos y Valores			0	0
Arrendamientos Financieros			0	0
<b>Subtotal a Corto Plazo</b>			0	0
<b>Deuda Interna</b>				
Largo Plazo			0	0
Instituciones de Crédito			0	0
Títulos y Valores			0	0
Arrendamientos Financieros			0	0
<b>Deuda Externa</b>				
Organismos Financieros Internacionales			0	0
Deuda Bilateral			0	0
Títulos y Valores			0	0
Arrendamientos Financieros			0	0
<b>Subtotal a Largo Plazo</b>			0	0
Otros Pasivos			59.330	9.337
<b>Total de Deuda y Otros Pasivos</b>			59.330	9.337

Bajo protesta de decir verdad declaramos que los Estados Financieros y sus Notas son razonablemente correctos y responsabilidad del emisor



ORGANISMO OPERADOR DE AGUA POTABLE, ALCANTARILLADO Y SANEAMIENTO DEL MUNICIPIO DE EL NAYAR


*[Signature]*  
 C-HUGO LIBERATO ZEFERINO PANUCO  
 DIRECTOR DE OROMAPAS



**ORO  
MAPAS**  
Del Nayar

## H) INFORME SOBRE PASIVO CONTINGENTE

**NO APLICA**



**ORO  
MAPAS**  
Del Nayar

## NOTAS A LOS ESTADOS FINANCIEROS

### a) NOTAS DE DESGLOSE

#### I.- Notas al Estado de Situación Financiera

##### Activo

##### 1).- Efectivo y Equivalentes

Al 31 de Diciembre de 2017, el Estado de Situación Financiera del Organismo Operador de Agua Potable, Alcantarillado y Saneamiento del Municipio de el Nayar, Nayarit refleja en este rubro los siguientes saldos:

Descripción	Importe
BANCOS/TESORERIA	\$31,023.18
<b>Total:</b>	<b>\$31,023.18</b>


##### 2).- Derechos a recibir efectivo y equivalentes y bienes o servicios a recibir.

Descripción	Importe
DEUDORES DIVERSOS POR COBRAR A CORTO PLAZO	\$4,268.00
<b>Total:</b>	<b>\$4,268.00</b>

##### 3).- NO APLICA

##### 4).-Bienes disponibles para su transformación y consumo. (NO APLICA)

5).-Cuentas de Almacén. (NO APLICA)



**ORO  
MAPAS**  
Del Nayar

6).-Inversiones Financieras de Fideicomisos. (NO APLICA)

7).-Saldo de Participaciones y Aportaciones de Capital. (NO APLICA)

8).-Bienes Muebles e Inmuebles.

Cuenta contable	No. de inventario	Descripción del bien	Marca	Modelo	Valor del bien	Estado físico	Área de adscripción	Resguardo (si/no)
1241	OROMAPAS/1241-1/01	COMPUTADORA PORTATIL	TOSHIBA	N/A	4,000.00	REGULAR	OROMAPAS	Si
1241	OROMAPAS/1241-1/02	COMPUTADORA PORTATIL	GHIA	N/A	4,000.00	REGULAR	OROMAPAS	Si
1241	OROMAPAS/1241-1/03	CAÑON	VIEWSONIC	N/A	3,300.00	REGULAR	OROMAPAS	Si
1241	OROMAPAS/1241-1/11	AIRE ACONDICIONADO	MIRAGE	CXF121F	6,100.00	REGULAR	OROMAPAS	Si
1246	OROMAPAS/1246-1/04	PLANTA DIÉSEL	CHEVROLET	N/A	18,000.00	REGULAR	OROMAPAS	Si
1246	OROMAPAS/1246-1/05	PLANTA DIÉSEL DE FIERRO	GUMIS	4B3.9G2	15,000.00	REGULAR	OROMAPAS	Si
1246	OROMAPAS/1246-1/06	PLANTA MOTOBOMBA DE GASOLINA, DE FIERRO	SILKON	405C40039	15,000.00	REGULAR	OROMAPAS	Si
1246	OROMAPAS/1246-1/07	SOLDADORA DE FIERRO	S/M	N/A	3,900.00	REGULAR	OROMAPAS	Si
1246	OROMAPAS/1246-1/08	MOTOR SUMERGIBLE	S/M	N/A	8,000.00	REGULAR	OROMAPAS	Si
1246	OROMAPAS/1246-1/09	SOLDADORA DE FIERRO	S/M	N/A	13,998.00	REGULAR	OROMAPAS	Si
1246	OROMAPAS/1246-1/12	TRANSFORMADOR	S/M	N/A	67,168.64	REGULAR	OROMAPAS	Si
1246	OROMAPAS/1246-1/10	EQUIPO DE BOMBEO	S/M	N/A	78,740.80	REGULAR	OROMAPAS	Si

9).-Activos Intangibles y Diferidos. (NO APLICA)

10).-Criterios utilizados para la Estimación. (NO APLICA)

11).-Otros Activos Circulantes y No Circulantes. (NO APLICA)



**ORO  
MAPAS**  
Del Nayar

**Pasivo**

**1).-Relación de Cuentas y Documentos por Pagar.**

<b>Descripción</b>	<b>Importe</b>
CUENTAS POR PAGAR A CORTO PLAZO	\$ 9,936.83
<b>Total:</b>	<b>\$ 9,936.83</b>

El saldo de Cuentas por Pagar a Corto Plazo se encuentra respaldado en bancos y corresponde a retenciones de Impuesto sobre la Renta y pagos pendientes por pagar a los trabajadores de OROMAPAS mismo que se cubrirá en el Primer Trimestre del Ejercicio 2018.

**2).- Fondos de bienes de terceros en administración. (NO APLICA)**

**3).- Pasivos diferidos y otros. (NO APLICA)**

**II Notas al Estado de Actividades**


**INGRESOS DE GESTIÓN**

**1).- Ingresos de Gestión**

De conformidad con lo establecido en el Plan de Cuentas emitido por el Consejo Nacional de Armonización Contable (CONAC), los Ingresos y Otros Beneficios son aquellos que provienen de los ingresos de gestión, derechos, participaciones, aportaciones, transferencias, asignaciones, subsidios, otras ayudas y otros ingresos.

En virtud de lo anterior, en este primer agregado del Estado de Actividades se reporta la obtención de ingresos por Derechos un total de \$ 123,172.00 (Ciento veintitrés mil ciento setenta y dos pesos 00/100 M.N.), Productos de tipo corriente un total de \$14.04 (Catorce

pesos 04/100 M.N.) y por Subsidios un total de \$1,592,329.42 (Un millón quinientos noventa y dos mil trescientos veintinueve pesos 42/100 M.N.) presentando en el siguiente cuadro los rubros del CRI (Clasificador por Rubros de Ingresos) que conforman dicha cifra:



**ORO  
MAPAS  
Del Nayar**

Descripción	Importe
41-01 Derechos por el uso, goce, aprovechamiento o explotación de bienes de dominio público	\$115,594.00
43-01 Derechos por prestación de servicios	\$7,578.00
51-04 Productos de tipo corriente	14.04
93-01 Subsidios y Subvenciones	\$1,592,329.42
<b>Total:</b>	<b>\$1,715,515.46</b>

A continuación se muestran de manera detallada los ingresos obtenidos durante el ejercicio fiscal 2017.

#### DERECHOS

Este rubro está compuesto de los ingresos por Derechos que recibe el Organismo Operador de Agua Potable, Alcantarillado y Saneamiento del Municipio de el Nayar, Nayarit; por la prestación de servicios de agua potable, drenaje y alcantarillado, mismos que están aprobados por su Junta de Gobierno.


Descripción	Importe
Derechos por prestación de servicios	\$123,172.00
<b>Total:</b>	<b>\$123,172.00</b>

#### PRODUCTOS

Este rubro está compuesto de los ingresos que recibe el Organismo Operador de Agua Potable, Alcantarillado y Saneamiento del Municipio de el Nayar; por los rendimientos financieros que genera la cuenta bancaria productiva.

Descripción	Importe
Productos de tipo corriente	\$14.04

<b>Total:</b>	<b>\$14.04</b>
---------------	----------------



**ORO  
MAPAS  
Del Nayar**

### PARTICIPACIONES Y APORTACIONES

Este rubro está compuesto por los ingresos por Transferencias, Asignaciones, Subsidios y Otras Ayudas para el Organismo Operador de Agua Potable, Alcantarillado y Saneamiento del Municipio de el Nayar, Nayarit que se reciben del Municipio de Del Nayar mismos que se encuentran publicados en el Presupuesto de Egresos para la Municipalidad de Del Nayar, Nayarit en el ejercicio fiscal 2017.

Descripción	Importe
Subsidios	\$1,592,329.42
<b>Total:</b>	<b>\$1,592,329.42</b>


#### 2.-Otros ingresos. (NO APLICA)

### GASTOS Y OTRAS PÉRDIDAS

#### 1).- GASTOS Y OTRAS PÉRDIDAS

Conforme a lo descrito en el Plan de Cuentas emitido por el Consejo Nacional de Armonización Contable (CONAC), este apartado está representado por el importe de los gastos y otras pérdidas del ente público, incurridos por gastos de funcionamiento, intereses, transferencias, participaciones y subsidios, otras pérdidas de la gestión y extraordinarias, entre otras.

Al respecto, en materia del ejercicio del gasto 2017 que corresponde a este segundo agregado del Estado de Actividades, El Organismo Operador de Agua Potable, Alcantarillado y Saneamiento del Municipio de el Nayar, Nayarit ha erogado un monto de \$1,551,529.50 (Un millón quinientos cincuenta y un mil quinientos veintinueve pesos 50/100 M.N.), mostrando en el siguiente cuadro los grupos que integran dicha cantidad:



**ORO  
MAPAS**  
Del Nayar

Descripción	Parcial	Importe
SERVICIOS PERSONALES	1,018,500.89	
MATERIALES Y SUMINISTROS	246,777.76	
SERVICIOS GENERALES	286,250.85	
<b>Total:</b>		1,551,529.50


### III Notas al Estado de Variaciones en la Hacienda Pública / Patrimonio

1).- Monto y procedencia de los recursos que modifican al patrimonio generado de Ejercicios anteriores.

Descripción	Ejercicio	Importe
RESULTADO DE EJERCICIOS ANTERIORES	2011	-\$29,931.34
RESULTADO DE EJERCICIOS ANTERIORES	2012	\$68,894.05
RESULTADO DE EJERCICIOS ANTERIORES	2013	-\$29,564.75
RESULTADO DE EJERCICIOS ANTERIORES	2014	\$63,252.95
RESULTADO DE EJERCICIOS ANTERIORES	2015	13,053.44
RESULTADO DE EJERCICIOS	2016	12,265.23



ANTERIORES		
<b>Total:</b>		<b>\$97,970.00</b>



**ORO  
MAPAS**  
Del Nayar

El monto de \$97,969.58 (Noventa y siete mil novecientos sesenta y nueve pesos 58/100 M.N.) corresponde a las variaciones de los ejercicios 2011, 2012, 2013, 2014, 2015 y 2016 cantidad que se desconoce su procedencia ya que las administraciones anteriores no dejaron ningún sustento.

**2).- Monto y procedencia de los recursos que modifican al patrimonio generado del Ejercicio (2017).**

Descripción	Ejercicio	Importe
RESULTADO DEL EJERCICIO	2017	\$163,992.00
<b>Total:</b>		<b>\$163,992.00</b>


**3).-Monto y procedencia de los recursos que modifican el patrimonio contribuido. (NO APLICA)**

**IV).- Notas al Estado de Flujos de Efectivo**

**1).- Análisis de saldos inicial y final**

A continuación se presentan los saldos inicial y final que figuran en la última parte del Estado de Flujo de Efectivo en la cuenta de efectivo y equivalentes, como sigue:

Descripción	2017	2016	Variación
BANCOS/TESORERIA	\$31,023.00	\$95,392.00	\$-64,369.00
<b>Total:</b>	<b>\$31,023.00</b>	<b>\$95,392.00</b>	<b>\$-64,369.00</b>




**ORO  
MAPAS**  
Del Nayar

## 2).- Detalle de Adquisición de Bienes Muebles e Inmuebles

Se adquirió en el ejercicio 2017 un equipo de bombeo por la cantidad de \$78,740.80, un transformador por la cantidad de \$67,168.64 y un aire acondicionado por la cantidad de \$6,100.00

## 3).- Conciliación de los Flujos de Efectivo Netos de las Actividades de Operación y la Cuenta de Ahorro y Desahorro.

	2017	2016
Ahorro/Desahorro antes de rubros Extraordinarios	\$163,992.00	\$39,254.00
Movimientos de partidas (o rubros) que no afectan el efectivo		
Depreciación		
Amortización		
Incremento en las provisiones		
Incremento en inversiones producido por revaluación		
Ganancia/Perdida en venta de propiedad, planta y equipo		
Incremento en cuentas por cobrar		
Partidas Extraordinarias		



**ORO  
MAPAS**  
Del Nayar


V).- Conciliación entre los Ingreso presupuestarios y contables y los Egresos presupuestarios y los Gastos Contables.

<b>ORGANISMO OPERADOR DE AGUA POTABLE, ALCANTARILLADO Y SANEAMIENTO DEL MUNICIPIO DE EL NAYAR, NAYARIT.</b>		
<b>Conciliación entre los Ingresos Presupuestarios y Contables</b>		
<b>Correspondiente del 1 de Enero al 31 de Diciembre</b>		
<b>(Cifras en pesos)</b>		
<b>1. Ingresos Presupuestarios</b>		<b>1,715,522.00</b>

<b>2. Más ingresos contables no presupuestarios</b>		<b>0.00</b>
Incremento por variación de inventarios		
Disminución del exceso de estimaciones por pérdida o deterioro u obsolescencia		
Disminución del exceso de provisiones		
Otros ingresos y beneficios varios		
Otros ingresos contables no presupuestarios		

<b>3. Menos ingresos presupuestarios no contables</b>		<b>0.00</b>
Productos de capital		
Aprovechamientos capital		
Ingresos derivados de financiamientos		
Otros Ingresos presupuestarios no contables		

<b>4. Ingresos Contables</b>		<b>\$ 1,715,522.00</b>
------------------------------	--	------------------------




**ORO  
MAPAS  
Del Nayar**

<b>ORGANISMO OPERADOR DE AGUA POTABLE, ALCANTARILLADO Y SANEAMIENTO DEL MUNICIPIO DE EL NAYAR, NAYARIT.</b>		
<b>Conciliación entre los Egresos Presupuestarios y los Gastos Contables</b>		
<b>Correspondiente del 1 de Enero al 31 de Diciembre</b>		
<b>(Cifras en pesos)</b>		
<b>1. Total de egresos (presupuestarios)</b>		<b>\$1,703,539.00</b>

<b>2. Menos egresos presupuestarios no contables</b>		<b>0.00</b>
Mobiliario y equipo de administración		
Mobiliario y equipo educacional y recreativo		
Equipo e instrumental médico y de laboratorio		
Vehículos y equipo de transporte		
Equipo de defensa y seguridad		
Maquinaria, otros equipos y herramientas		
Activos biológicos		
Bienes inmuebles		
Activos intangibles		
Obra pública en bienes propios		
Acciones y participaciones de capital		
Compra de títulos y valores		
Inversiones en fideicomisos, mandatos y otros análogos		
Provisiones para contingencias y otras erogaciones		

Especiales		
Amortización de la deuda publica		



**ORO  
MAPAS**  
Del Nayar

Adeudos de ejercicios fiscales anteriores (ADEFAS)		
Otros Egresos Presupuestales No Contables		

<b>3. Más gastos contables no presupuestales</b>		<b>0.00</b>
Estimaciones, depreciaciones, deterioros, obsolescencia y amortizaciones		
Provisiones		
Disminución de inventarios		
Aumento por insuficiencia de estimaciones por pérdida o deterioro u obsolescencia		
Aumento por insuficiencia de provisiones		
Otros Gastos		
Otros Gastos Contables No Presupuestales		


<b>4. Total de Gasto Contable</b>		<b>\$1,703,539.00</b>
-----------------------------------	--	-----------------------

**b).- Notas de Memoria (Cuentas de Orden)**

Es conveniente anotar que las cuentas de orden se utilizan para registrar movimientos de valores que no afectan o modifican el balance de esta institución, sin embargo, su incorporación en libros es necesaria con fines de recordatorio contable, de control y en general sobre los aspectos administrativos, o bien para consignar sus derechos o responsabilidades contingentes que puedan o no presentarse en el futuro.

**a).- Cuentas de Orden Contables. (NO APLICA)**

Durante el ejercicio 2017 este Organismo Operador de Agua Potable, Alcantarillado y Saneamiento del Municipio de el Nayar, Nayarit, no manejo Cuentas de Orden contables.



**ORO  
MAPAS**  
Del Nayar

## **b).- Cuentas de Orden Presupuestarias**

De acuerdo con el Plan de Cuentas que forma parte del Manual de Contabilidad emitido por el Consejo Nacional de Armonización Contable (CONAC), las Cuentas de Orden Presupuestarias representan el importe de las operaciones presupuestarias que afectan la Ley de Ingresos y el Presupuesto de Egresos.

### **1).- Cuentas de Ingresos**

En cumplimiento a lo estipulado en la fracción II del artículo 38 de la Ley General de Contabilidad Gubernamental, el registro de las etapas del presupuesto del Organismo Operador de Agua Potable, Alcantarillado y Saneamiento del Municipio de el Nayar, Nayarit, refleja en lo relativo al ingreso, el estimado, modificado, devengado y recaudado.


Los movimientos aplicados a dichos momentos contables aparecen reflejados en el apartado de Información Presupuestaria de este documento.

### **2).- Cuentas de Egresos**

En cumplimiento a lo estipulado en la fracción I del artículo 38 de la Ley General de Contabilidad Gubernamental, el registro de las etapas del presupuesto del Organismo Operador de Agua Potable, Alcantarillado y Saneamiento del Municipio de el Nayar, Nayarit, refleja en lo relativo al gasto, el aprobado, modificado, comprometido, devengado, ejercido y pagado.

Los movimientos aplicados a dichos momentos contables aparecen reflejados en el apartado de Información Presupuestaria de este documento.

A handwritten signature in black ink, featuring a large, stylized initial 'G' followed by several loops and a long horizontal stroke extending to the right.



**ORO  
MAPAS  
Del Nayar**

## **C)- Notas de Gestión Administrativa**

### **1.- Introducción**

Los estados financieros constituyen la base financiera para la evaluación del desempeño, la rendición de cuentas, la transparencia fiscal y la fiscalización de la Cuenta Pública.

Al respecto, el objetivo que se persigue con la redacción de las presentes notas de gestión administrativa consiste en la revelación del contexto y de los aspectos económicos - financieros más relevantes que influyeron en las decisiones del período y que fueron considerados en la elaboración de los Estados financieros, para la mayor comprensión de los mismos y sus particularidades.

### **2.- Panorama Económico y Financiero**

#### **a).- Entorno Externo**


En el mundo, con sus diversas y abundantes formas de vida, que incluyen a más de 6.000 millones de seres humanos, se enfrenta en el siglo veintiuno con una grave crisis del agua. Todas las señales parecen indicar que la crisis se está empeorando y que continuará haciéndolo, a no ser que se emprendan acciones correctivas. Se trata de una crisis de gestión de los recursos hídricos, esencialmente causada por la utilización de métodos inadecuados. La verdadera tragedia de esta crisis, sin embargo, es su efecto sobre la vida cotidiana de las poblaciones pobres, que sufren el peso de las enfermedades relacionadas con el agua, viviendo en entornos degradados y a menudo peligrosos, luchando por conseguir una educación para sus hijos, por ganarse la vida y por solventar a sus necesidades básicas de alimentación. La crisis pesa asimismo sobre el entorno natural, debido a los desechos que se vierten a diario y por el exceso de uso o uso indebido que de él se hace, con aparente desinterés por las consecuencias y por las generaciones venideras.

En realidad, se trata fundamentalmente de un problema de cultura y de comportamiento, problemas en su mayoría identificables y localizables. Actualmente se trabaja en difundir los conocimientos y la pericia necesarios para abordarlos y han elaborado excelentes herramientas conceptuales, tales como la equidad y la noción de sustentabilidad. Sin embargo, la inercia de los líderes y la ausencia de una conciencia clara sobre la magnitud problema por parte de la población mundial (en muchos casos no suficientemente autónoma para reaccionar), resultan en un vacío de medidas correctivas oportunas y necesarias.

El estado de pobreza de un amplio porcentaje de la población mundial es a la vez un síntoma y una causa de la crisis del agua. El hecho de facilitar a los pobres un mejor acceso a un agua mejor gestionada puede contribuir a la erradicación de la pobreza, tal como lo muestra el *Informe de las Naciones Unidas sobre el Desarrollo de los Recursos Hídricos en el Mundo*.



Fuente: [The World Water Development Report (WWDR)].



**ORO  
MAPAS**  
Del Nayar

## **b).- Entorno Nacional**

En México el marco del Desarrollo Humano Sustentable, el adecuado manejo y preservación del agua tiene un papel fundamental y se relaciona con el bienestar social, con el desarrollo económico y con la preservación de la riqueza ecológica.

México enfrenta enormes desafíos en materia del recurso hídrico, asociados tanto con las características naturales propias del territorio, como al intenso crecimiento poblacional.

Adicionalmente, en el país están aumentando los efectos asociados al cambio climático y de esta manera los huracanes y sequías que se presentan periódicamente provocan severos daños.

La población ha representado un factor determinante en la disminución de la disponibilidad de agua; en un futuro, el aumento del número de habitantes y las metas establecidas para incrementar las coberturas de agua potable, incidirán en la demanda del recurso, pues se requerirán mayores volúmenes de agua para uso doméstico.


Las sequías como aspecto asociado con la escasez del recurso, se constituyen como factor de incremento en la demanda de agua, se presentan con mayor frecuencia en las zonas áridas y semiáridas de nuestro país, afectando principalmente a los Organismos de Cuenca Lerma- Santiago-Pacífico (al que pertenece el Municipio de Del Nayar; Nayarit), Cuencas Centrales del Norte, Pacífico Norte, Río Bravo, Península de Baja California, Balsas y Noroeste.

## **ENTORNO LOCAL**

En cumplimiento con sus facultades el OROMAPAS durante el ejercicio 2017, enfrenta diferentes problemas a los del entorno externo y nacional como lo es la escasez de agua, en primer término, el entorno geográfico de montañas donde se localizan las poblaciones muy lejanas a los pozos abastecedores, se han tenido serias dificultades para cumplir con la tarea de abastecer agua potable en cantidad a la ciudadanía en Jesús María en este ejercicio, debido a las siguientes causas:

1. Por lluvias atípicas en el Municipio, se inundó y azolvó la galería filtrante, dañando la bomba del arroyo del fraile, requiriendo fuertes inversiones en reparaciones de la bomba, a la fecha se encuentra operando una bomba nueva.
2. En el pozo del papalote sigue bajo en el nivel dinámico porque se retiró el río y ya no abastecía la demanda por la época de estiaje.





**ORO  
MAPAS**  
Del Nayar

Se han adoptado medidas por no suministrar el agua al pueblo de manera suficiente, en 2017 el Municipio de Del Nayar; Nayarit rehabilito la construcción de las dos galerías filtrantes una a un costado del puente del rio y la otra en el arroyo de piedra de la iglesia que está en el cerro de la cruz en la colonia Santa Cruz, con estas obras se está abasteciendo el servicio de agua potable a las diferentes colonias de la cabecera municipal.

Aun cuando el suministro de agua potable no fue la suficiente para abastecer a Jesús María, por la cantidad mínima extraída se atendieron los sistemas de captación, almacenamiento, conducción y cloración de la misma, para que ésta pueda llegar a los hogares en las mejores condiciones y no represente un riesgo en la salud de la población, de manera adicional se cubrió esta deficiencia dando suministro a la población a través de pipas en tanto se terminaban las obras que ejecutó el Municipio de Del Nayar; Nayarit.

El OROMAPAS trabaja en campañas de cultura de agua en instituciones educativas en Jesús María; Nayarit.

### **3.- Autorización e Historia**


#### **a).- Fecha de creación del ente**

El 22 de julio del año 2000, mediante Decreto Administrativo crea el organismo público descentralizado con personalidad jurídica y patrimonio propio, que se denomina "Organismo Operador Municipal de Agua Potable, Alcantarillado y Saneamiento de El Nayar; Nayarit".

#### **b).- Principales cambios en su estructura**

Se realizaron cambios en su estructura, misma que desglosamos a continuación:

- I. Junta de Gobierno
  - II. Consejo Consultivo
  - III. Director General
  - IV. Comisario
  - V. Consejos de agua
  - VI. Unidad (es) Administrativa (s)
- Unidad (es) Operativa (s)



**ORO  
MAPAS**  
Del Nayar

#### **4.- Organización y Objeto Social**

##### **a) Objeto Social**

El Organismo Operador Municipal de Agua Potable, Alcantarillado y Saneamiento de El Nayar; Nayarit; tiene como objeto administrar, operar, mantener, conservar y mejorar el servicio público de agua potable y alcantarillado y los servicios relativos al saneamiento, a los centros de población y asentamientos humanos del Municipio de Del Nayar; Nayarit.

##### **b) Principal Actividad**

Prestar los servicios públicos de calidad fortaleciendo la operación de los sistemas de agua potable del municipio, mediante la administración de fuentes de abastecimiento de agua potable para efectuar la distribución eficiente del vital líquido.


##### **c) Ejercicio Fiscal**

De conformidad con lo establecido en los Postulados Básicos de Contabilidad Gubernamental emitidos por el Consejo Nacional de Armonización Contable (CONAC), particularmente en la explicación del término denominado Periodo Contable, se precisó que en lo que se refiere a la Contabilidad Gubernamental el período relativo es de un año calendario que comprende a partir del 1 de enero hasta el 31 de diciembre y está directamente relacionado con la ejecución de la Ley de Ingresos y el ejercicio del Presupuesto de Egresos.

En este caso, el período que corresponde al Ejercicio Fiscal que se reporta, comprende del 1 de enero al 31 de diciembre de 2017.

##### **d) Régimen Jurídico**

Organismo Operador Municipal de Agua Potable, Alcantarillado y Saneamiento de El Nayar; Nayarit; como Organismo Descentralizado del Municipio de Del Nayar; Nayarit, con personalidad jurídica y patrimonio propio con base en la Ley de Agua Potable y alcantarillado del Estado de Nayarit donde se establecen los objetivos, naturaleza, estructura, administración, atribuciones o facultades y demás disposiciones que permitan la eficiente operación del Organismo Descentralizado Municipal que se publicó mediante decreto en el periódico oficial del Gobierno del Estado de Nayarit el 22 de julio del año 2000.



**ORO  
MAPAS  
Del Nayar**


#### **e) Consideraciones Fiscales del Ente**

El artículo 1o del Código Fiscal de la Federación establece que las personas físicas y las morales, están obligadas a contribuir para los gastos públicos conforme a las leyes fiscales respectivas, sin embargo, en el cuarto párrafo del mismo precepto se señala que las personas que de conformidad con las leyes fiscales no estén obligadas a pagar contribuciones, únicamente tendrán las otras obligaciones que establezcan en forma expresa las propias leyes.

La Ley del Impuesto Sobre la Renta considera a los Estados (de la república) dentro del Título III que se denomina "Del Régimen de las Personas Morales con Fines No Lucrativos", disponiendo en el artículo 102 que éstos sólo tendrán las obligaciones de retener y enterar el impuesto y exigir la documentación que reúna los requisitos fiscales, cuando hagan pagos a terceros y estén obligados a ello en términos de Ley.

Ante esto, el Organismo Operador de Agua Potable, Alcantarillado y Saneamiento del Municipio De El Nayar, Nayarit se encuentra inscrito en el Registro Federal de Contribuyentes (OOA000722MG6), quedando considerado en el Servicio de Administración Tributaria (SAT) con la actividad denominada "Captación, tratamiento y suministro de agua para uso doméstico" y con las obligaciones que se desglosan a continuación:

- Presentar el Entero de Retenciones Mensuales de ISR por sueldos y salarios.
- Presentar la declaración informativa anual de pagos y retenciones de servicios profesionales, Personas Morales, Impuesto Sobre la Renta
- Presentar la declaración informativa anual de retenciones de ISR por sueldos y salarios e ingresos asimilados a salarios.
- Presentar el Entero de retenciones mensuales de ISR por ingresos asimilados a salarios.
- Presentar la Declaración informativa de IVA con la anual de ISR.
- Presentar la declaración informativa mensual de operaciones con terceros de IVA.
- Presentar el Entero de retención de ISR por servicios profesionales, Mensual.
- Presentar Entero de retenciones de IVA Mensual.
- Presentar Pago definitivo mensual de IVA.
- Presentar Informativa anual del subsidio para el empleo.



**ORO  
MAPAS  
Del Nayar**

**f) Estructura organizacional básica**

**Director General**

**Personal Operativo:**

Auxiliar Administrativo (1)

Operadores de Plantas (4)

Operadores de Válvula (3)

Chofer (1)

Técnico de agua limpia (1)

Supervisor (1)

**g).- Fideicomisos, mandatos y análogos (NO APLICA)**

**5.- Bases de preparación de los Estados Financieros**

**a).- Normatividad emitida por CONAC**

Los Estados Financieros que se presentan en este documento han sido preparados con apego a las disposiciones establecidas en la Ley General de Contabilidad Gubernamental y con sujeción a la normatividad y lineamientos emitidos por el Consejo Nacional de Armonización Contable (CONAC).

**b).- Normatividad aplicada**


En forma particular, se informa que la elaboración de los estados contables y presupuestarios se ha realizado en base a las normas y metodología previstas en el apartado de Estados Financieros del Manual de Contabilidad Gubernamental.

**c).- Postulados básicos**

Así mismo, en el registro de las operaciones y en la emisión de información financiera y Presupuestal se da debido cumplimiento a los Postulados Básicos de Contabilidad Gubernamental, ya que éstos proporcionan el sustento técnico para la práctica contable a través de definiciones, explicaciones y razonamientos en la materia.

**d).- Normatividad aplicada. (NO APLICA)**

**e).- Implementación de la base devengada. (NO APLICA)**



**ORO  
MAPAS  
Del Nayar**

## **6.- Políticas de Contabilidad significativa**

### **a).- Método para la actualización**

Han cumplido con las disposiciones marcadas en la Ley General de Contabilidad Gubernamental que tiene por objeto establecer los criterios generales que regirán la contabilidad gubernamental y la emisión de información financiera de los entes públicos, con el fin de lograr su adecuada armonización.

Con tal motivo, las principales Políticas del Régimen Estatal de Protección Social en Salud en materia de Rendición de Cuentas están orientadas a que la contabilidad gubernamental facilite el registro y la fiscalización de los activos, pasivos, ingresos y gastos y, en general, contribuir a medir la eficacia, economía y eficiencia del gasto e ingresos públicos, la administración de la deuda pública, incluyendo las obligaciones contingentes y el patrimonio del Estado, en cumplimiento a lo estipulado en el artículo 2 de la Ley comentada.

### **b).- Operaciones en el extranjero (NO APLICA)**

### **c).- Método de valuación de la inversión en acciones. (NO APLICA)**


### **d).- Sistema y método de valuación de inventarios. (NO APLICA) no se tienen bienes registrados.**

### **e).- Beneficios a empleados. (NO APLICA)**

### **f).- Provisiones. (NO APLICA)**

### **g).- Reservas. (NO APLICA)**

### **h).- Cambios en políticas contables y corrección de errores. (NO APLICA)**



**ORO  
MAPAS**  
Del Nayar

i).- Reclasificaciones.(NO APLICA)

j).- Depuración y cancelación de saldos. (NO APLICA)

#### **7.- Posición en Memoria Extranjera y Protección por Riesgo Cambiario**

Este apartado de las Notas de Gestión Administrativa no aplica en nuestro caso, ya que durante el Ejercicio Fiscal 2017 el Organismo Descentralizado no realizó operaciones en moneda extranjera que afectaran los rubros de activo y pasivo.

8.- Reporte Analítico del Activo. (NO APLICA)

9.- Fideicomisos, mandatos y análogos. (NO APLICA).

10.-Reporte de la Recaudación

a).- Ingresos de Gestión (NO APLICA)


b).- Ingresos Federales (NO APLICA)

11.- Información sobre la deuda y el reporte analítico de la deuda. (NO APLICA)

12.- Calificaciones otorgadas. (NO APLICA)

13.- Proceso de Mejora .

El establecimiento del programa operativo anual 2017



**ORO  
MAPAS**  
Del Nayar

**a).- Principales políticas de control interno**

La establecida fue el establecer indicadores de desempeño y los mismos fueron avalados por el comisario del organismo descentralizado.

**b).- Medidas de desempeño financiero, metas y alcance**

Las medidas fueron de austeridad dado que no se recabaron ingresos propios como se tenían previstos y dada la emergencia de desabasto de agua se suministró con pipas a la población.

Una de las medidas financieras adoptadas es la reparación de los pozos de agua en coordinación con el Municipio y reestablecer el suministro de agua. Como resultado podremos mejorar los ingresos y alcanzar las metas, que para este ejercicio no captamos los ingresos proyectados por la problemática de fallas en equipos y otras de efectos climáticos que han afectado en que se han secado los pozos donde se extrae el agua.

**14.- Información por segmentos. (NO APLICA)**

**15.- Eventos posteriores al cierre. (NO APLICA)**

**16.- Partes Relacionadas**

Se informa que al cierre del Ejercicio Fiscal 2017 no existen partes relacionadas que pudieran ejercer influencia significativa sobre la toma de decisiones financieras y operativas en El Organismo Operador del Agua Potable, Alcantarillado y Saneamiento del Municipio De El Nayar, Nayarit.

**17.- Responsabilidad sobre la presentación razonable de la información Contable**

"Bajo protesta de decir verdad declaramos que los Estados Financieros y sus notas, son razonablemente correctos y son responsabilidad del emisor".

**C. HUGO LIBERATO ZEFERINO PANUCO**



**ORO  
MAPAS**  
Del Nayar

EL XXVI AYUNTAMIENTO

**DEL NAYAR**

2017 - 2021

**DIRECTOR DEL ORGANISMO OPERADOR DE AGUA POTABLE,  
ALCANTARILLADO Y SANEAMIENTO DEL MUNICIPIO DE EL NAYAR, NAYARIT**

Cuenta Pública 2017  
**ORGANISMO OPERADOR DE AGUA POTABLE, ALCANTARILLADO Y SANEAMIENTO DEL MUNICIPIO DE EL NAYAR, NAYARIT.**  
 Estado Analítico de Ingresos  
 Del 1 de enero al 31 de diciembre de 2017

Rubro de Ingresos	Ingreso			Diferencia (6=5-1)
	Estimado (1)	Ampliaciones y Reducciones (2)	Modificado (3=1+2)	
Impuestos	0	0	0	0
Cuotas y Aportaciones de Seguridad Social	0	0	0	0
Contribuciones de Mejoras	0	0	0	0
Derechos	295.000	-171.828	123.172	0
Productos	0	14	14	20
Corriente	0	14	14	20
Capital	0	0	0	0
Aprovechamientos	5.000	-5.000	0	0
Corriente	5.000	-5.000	0	0
Capital	0	0	0	0
Ingresos por Ventas de Bienes y Servicios	0	0	0	0
Participaciones y Aportaciones	0	0	0	0
Transferencias, Asignaciones, Subsidios y Otras Ayudas	1.000.000	592.329	1.592.329	592.329
Ingresos Derivados de Financiamientos	0	0	0	0
<b>Total</b>	<b>1.300.000</b>	<b>415.515</b>	<b>1.715.515</b>	<b>592.329</b>
			<b>1.715.522</b>	<b>592.350</b>
			<b>Ingresos excedentes<sup>1</sup></b>	

Estado Analítico de Ingresos Por Fuente de Financiamiento	Ingreso			Diferencia (6=5-1)
	Estimado (1)	Ampliaciones y Reducciones (2)	Modificado (3=1+2)	
<b>Ingresos del Gobierno</b>	<b>300.000</b>	<b>-176.814</b>	<b>123.186</b>	<b>20</b>
Impuestos	0	0	0	0
Contribuciones de Mejoras	0	0	0	0
Derechos	295.000	-171.828	123.172	0
Productos	0	14	14	20
Corriente	0	14	14	20
Capital	0	0	0	0
Aprovechamientos	5.000	-5.000	0	0
Corriente	5.000	-5.000	0	0
Capital	0	0	0	0
Participaciones y Aportaciones	0	0	0	0
Transferencias, Asignaciones, Subsidios y Otras Ayudas	0	0	0	0
<b>Ingresos de Organismos y Empresas</b>	<b>1.000.000</b>	<b>592.329</b>	<b>1.592.329</b>	<b>592.329</b>
Cuotas y Aportaciones de Seguridad Social	0	0	0	0
Ingresos por Ventas de Bienes y Servicios	0	0	0	0
Transferencias, Asignaciones, Subsidios y Otras Ayudas	1.000.000	592.329	1.592.329	592.329
<b>Ingresos derivados de financiamiento</b>	<b>0</b>	<b>0</b>	<b>0</b>	<b>0</b>
Ingresos Derivados de Financiamientos	0	0	0	0
<b>Total</b>	<b>1.300.000</b>	<b>415.515</b>	<b>1.715.515</b>	<b>592.350</b>
			<b>1.715.522</b>	
			<b>Ingresos excedentes<sup>1</sup></b>	

<sup>1</sup> Los ingresos excedentes se presentarán para el fin de cumplimiento de la Ley General de Contabilidad Gubernamental y el importe reflejado debe ser siempre mayor a cero



C. HUGO LIBERATO REFRERINO PANUCCO  
 DIRECTOR DE OROMAPAS



**Cuenta Pública 2017**  
**ORGANISMO OPERADOR DE AGUA POTABLE, ALCANTARILLADO Y SANEAMIENTO DEL MUNICIPIO DE EL NAYAR, NAYARIT.**  
 Estado Analítico del Ejercicio del Presupuesto de Egresos  
 Clasificación por Objeto del Gasto (Capítulo y Concepto)  
 Del 1 de enero al 31 de diciembre de 2017

Concepto	Egresos				Subterotó
	Aprobado 1	Ampliaciones/ Reducciones 2	Modificado 3 = (1 + 2)	Devengado 4	
<b>Servicios Personales</b>					
Remuneraciones al Personal de Carácter Permanente	1,120,741	-102,240	1,018,501	1,018,501	1,018,501
Remuneraciones al Personal de Carácter Transitorio	825,457	-16,213	809,244	809,244	809,244
Remuneraciones Adicionales y Especiales	2,243	-95	2,157	2,157	2,157
Seguridad Social	293,041	-85,941	207,100	207,100	207,100
Otras Prestaciones Sociales y Económicas	0	0	0	0	0
Previsiones	0	0	0	0	0
Pago de Estímulos a Servidores Públicos	0	0	0	0	0
<b>Materiales y Suministros</b>	90,000	168,754	258,754	246,778	246,778
Materiales de Administración, Emisión de Documentos y Artículos Oficiales	16,700	-9,913	6,787	6,787	6,787
Alimentos y Utensilios	2,000	-2,000	0	0	0
Materias Primas y Materiales de Producción y Comercialización	0	0	0	0	0
Materiales y Artículos de Construcción y de Reparación	22,100	89,231	111,331	109,407	109,407
Productos Químicos, Farmacéuticos y de Laboratorio	16,800	-16,800	0	0	0
Combustibles, Lubrificantes y Aditivos	10,000	77,611	87,611	77,559	77,559
Vestuario, Blancos, Prendas de Protección y Artículos Deportivos	3,400	-3,400	0	0	0
Materiales y Suministros Para Seguridad	0	0	0	0	0
Herramientas, Refacciones y Accesorios Menores	19,000	34,025	53,025	53,025	53,025
<b>Servicios Generales</b>	51,259	234,992	286,251	286,251	286,251
Servicios Básicos	19,259	86,023	105,282	105,282	105,282
Servicios de Arrendamiento	0	84,680	84,680	84,680	84,680
Servicios Profesionales, Científicos, Técnicos y Otros Servicios	4,000	14,400	18,400	18,400	18,400
Servicios Financieros, Bancarios y Comerciales	5,000	13,025	18,025	18,025	18,025
Servicios de Instalación, Reparación, Mantenimiento y Conservación	7,000	52,863	59,863	59,863	59,863
Servicios de Comunicación Social y Publicidad	0	-13,000	0	0	0
Servicios de Traslado y Viáticos	13,000	0	13,000	13,000	13,000
Servicios Oficiales	0	0	0	0	0
Otros Servicios Generales	3,000	-3,000	0	0	0
<b>Transferencias, Asignaciones, Subsidios y Otras Ayudas</b>	0	0	0	0	0
Transferencias Internas y Asignaciones al Sector Público	0	0	0	0	0
Transferencias al Resto del Sector Público	0	0	0	0	0
Subsidios y Subvenciones	0	0	0	0	0
Ayudas Sociales	0	0	0	0	0
Pensiones y Jubilaciones	0	0	0	0	0
Transferencias a Fideicomisos, Mandatos y Otros Análogos	0	0	0	0	0
Transferencias a la Seguridad Social	0	0	0	0	0
Donativos	0	0	0	0	0
Transferencias al Exterior	0	0	0	0	0
<b>Bienes Muebles, Inmuebles e Intangibles</b>	38,000	114,009	152,009	152,009	152,009
Mobiliario y Equipo de Administración	14,000	-7,900	6,100	6,100	6,100
Mobiliario y Equipo Educativo y Recreativo	2,000	-2,000	0	0	0
Equipo e Instrumental Médico y de Laboratorio	0	0	0	0	0
Vehículos y Equipo de Transporte	0	0	0	0	0
Equipo de Defensa y Seguridad	0	0	0	0	0
Maquinaria, Otros Equipos y Herramientas	7,000	138,909	145,909	145,909	145,909
Activos Biológicos	0	0	0	0	0
Bienes Inmuebles	0	0	0	0	0
Activos Intangibles	15,000	-15,000	0	0	0
<b>Inversión Pública</b>	0	0	0	0	0
Obra Pública en Bienes de Dominio Público	0	0	0	0	0
Obra Pública en Bienes Propios	0	0	0	0	0

**Cuenta Pública 2017**  
**ORGANISMO OPERADOR DE AGUA POTABLE, ALCAHARILLADO Y SANEAMIENTO DEL MUNICIPIO DE EL NAYAR, NAYARIT.**  
**Estado Analítico del Ejercicio del Presupuesto de Egresos**  
**Clasificación por Objeto del Gasto (Capítulo y Concepto)**  
**Del 1 de enero al 31 de diciembre de 2017**

Concepto	Egresos				Subejercicio
	Aprobado 1	Ampliaciones/ Reducciones 2	Modificado 3 = (1 + 2)	Pagado 5	
Proyectos Productivos y Acciones de Fomento	0	0	0	0	0
Inversiones Financieras y Otras Provisiones	0	0	0	0	0
Inversiones Para el Fomento de Actividades Productivas	0	0	0	0	0
Acciones y Participaciones de Capital	0	0	0	0	0
Compra de Títulos y Valores	0	0	0	0	0
Concesión de Préstamos	0	0	0	0	0
Inversiones en Fideicomisos, Mandatos y Otros Análogos	0	0	0	0	0
Otras Inversiones Financieras	0	0	0	0	0
Provisiones para Contingencias y Otras Erogaciones Especiales	0	0	0	0	0
Participaciones y Aportaciones	0	0	0	0	0
Participaciones	0	0	0	0	0
Aportaciones	0	0	0	0	0
Convenios	0	0	0	0	0
Deuda Pública	0	0	0	0	0
Amortización de la Deuda Pública	0	0	0	0	0
Intereses de la Deuda Pública	0	0	0	0	0
Comisiones de la Deuda Pública	0	0	0	0	0
Gastos de la Deuda Pública	0	0	0	0	0
Costo por Coberturas	0	0	0	0	0
Apoyos Financieros	0	0	0	0	0
Adeudos de Ejercicios Fiscales Anteriores (Adefas)	0	0	0	0	0
<b>Total del Gasto</b>	<b>1,300,000</b>	<b>415,515</b>	<b>1,715,515</b>	<b>1,703,539</b>	<b>11,977</b>

C. HUGO LIBERATO ZEPHERINO PANUOCO  
DIRECTOR DE OPERACIONES



**Cuenta Pública 2017**  
**ORGANISMO OPERADOR DE AGUA POTABLE, ALCANTARILLADO Y SANEAMIENTO DEL MUNICIPIO DE EL NAYAR, NAYARIT.**  
**Estado Analítico del Ejercicio del Presupuesto de Egresos**  
**Clasificación Económica (por Tipo de Gasto)**  
**Del 1 de enero al 31 de diciembre de 2017**

Concepto	Egresos						Subejercicio 6 = ( 3 - 4 )
	Aprobado	Ampliaciones/ (Reducciones)	Modificado	Devengado	Pagado		
	1	2	3 = ( 1 + 2 )	4	5		
Gasto Corriente	1.262.000	301.506	1.563.506	1.551.530	1.551.530	11.976	
Gasto de Capital	38.000	114.009	152.009	152.009	152.009	-0	
Amortización de la Deuda y Disminución de Pasivos	0	0	0	0	0	0	
<b>Total del Gasto</b>	<b>1.300.000</b>	<b>415.515</b>	<b>1.715.515</b>	<b>1.703.539</b>	<b>1.703.539</b>	<b>11.976</b>	


**C. HUGO LIBERATO ZEPHERINO PANUCO**  
 DIRECTOR DE OROMAPAS



H. XXVI AYUNTAMIENTO  
**DEL NAYAR**  
 2017 - 2021

Cuenta Pública 2017  
**ORGANISMO OPERADOR DE AGUA POTABLE, ALCANTARILLADO Y SANEAMIENTO DEL MUNICIPIO DE EL NAYAR, NAYARIT.**  
 Estado Analítico del Ejercicio del Presupuesto de Egresos  
 Clasificación Administrativa  
 Del 1 de enero al 31 de diciembre de 2017


Concepto	Aprobado		Ampliaciones/ (Reducciones)		Egresos Modificado		Devengado	Pagado	Subejercicio
	1	2	3 = (1+2)	4	5	6 = (3-4)			
SIN RAMO O DEPENDENCIA	1,300,000	415,515	1,715,515	0	1,703,539	1,703,539	0	11,977	0
<b>Total del Gasto</b>	<b>1,300,000</b>	<b>415,515</b>	<b>1,715,515</b>	<b>0</b>	<b>1,703,539</b>	<b>1,703,539</b>	<b>0</b>	<b>11,977</b>	<b>0</b>

  
**C. HUGO TIBERATO ZEFERINO PANUCO**  
 DIRECTOR DE OROMAPAS




**Cuenta Pública 2017**  
**ORGANISMO OPERADOR DE AGUA POTABLE, ALCANTARILLADO Y SANEAMIENTO DEL MUNICIPIO DE EL NAYAR, NAYARIT.**  
 Estado Analítico del Ejercicio del Presupuesto de Egresos  
 Clasificación Funcional (Finalidad y Función)  
 Del 1 de enero al 31 de diciembre de 2017

Concepto	Egresos					Subejercicio 6 = (3 + 4)
	Aprobado 1	Ampliaciones/ (Reducciones) 2	Modificado 3 = (1 + 2)	Devengado 4	Pagado 5	
Gobierno	0	0	0	0	0	0
Legislación	0	0	0	0	0	0
Justicia	0	0	0	0	0	0
Coordinación de la Política de Gobierno	0	0	0	0	0	0
Relaciones Exteriores	0	0	0	0	0	0
Asuntos Financieros y Hacendarios	0	0	0	0	0	0
Seguridad Nacional	0	0	0	0	0	0
Asuntos de Orden Público y de Seguridad Interior	0	0	0	0	0	0
Otros Servicios Generales	0	0	0	0	0	0
<b>Desarrollo Social</b>	<b>1,300,000</b>	<b>415,515</b>	<b>1,715,515</b>	<b>1,703,539</b>	<b>1,703,539</b>	<b>11,977</b>
Protección Ambiental	0	0	0	0	0	0
Vivienda y Servicios a la Comunidad	1,300,000	415,515	1,715,515	1,703,539	1,703,539	11,977
Salud	0	0	0	0	0	0
Recreación, Cultura y Otras Manifestaciones Sociales	0	0	0	0	0	0
Educación	0	0	0	0	0	0
Protección Social	0	0	0	0	0	0
Otros Asuntos Sociales	0	0	0	0	0	0
<b>Desarrollo Económico</b>	<b>0</b>	<b>0</b>	<b>0</b>	<b>0</b>	<b>0</b>	<b>0</b>
Asuntos Económicos, Comerciales y Laborales en General	0	0	0	0	0	0
Agropecuaria, Silvicultura, Pesca y Caza	0	0	0	0	0	0
Combustibles y Energía	0	0	0	0	0	0
Minería, Manufacturas y Construcción	0	0	0	0	0	0
Transporte	0	0	0	0	0	0
Comunicaciones	0	0	0	0	0	0
Turismo	0	0	0	0	0	0
Ciencia, Tecnología e Innovación	0	0	0	0	0	0
Otras Industrias y Otros Asuntos Económicos	0	0	0	0	0	0
<b>Otros no Clasificados en Funciones Anteriores</b>	<b>0</b>	<b>0</b>	<b>0</b>	<b>0</b>	<b>0</b>	<b>0</b>
Transacciones de la Deuda Pública / Costo Financiero de la Deuda	0	0	0	0	0	0
Transferencias, Participaciones y Aportaciones entre Diferentes Niveles y Ordenes de Gobierno	0	0	0	0	0	0
Saneamiento del Sistema Financiero	0	0	0	0	0	0
Adeudos de Ejercicios Fiscales Anteriores	0	0	0	0	0	0
<b>Total del Gasto</b>	<b>1,300,000</b>	<b>415,515</b>	<b>1,715,515</b>	<b>1,703,539</b>	<b>1,703,539</b>	<b>11,977</b>



**ORO**  
**MAPAS**  
 Del Nayar

**C. HUGO LIBERATO ZEPEDINO PANICO**  
 DIRECTOR DE OROMAPAS



**ORO  
MAPAS**  
Del Nayar

C) ENDEUDAMIENTO NETO FINANCIAMIENTO  
MENOS AMORTIZACIÓN DEL QUE NO DERIVA  
LA CLASIFICACIÓN POR SU ORIGEN EN  
INTERNO Y EXTERNO.

**NO APLICA**

**Cuenta Pública 2017**  
**MUNICIPIO DEL NAYAR**  
**Endeudamiento Neto**  
**Del 1 de enero al 31 de diciembre de 2017**

Identificación de Crédito o Instrumento	Contratación/Colocación	Amortización	Endeudamiento Neto
	A	B	C = A - B
<b>Creditos Bancarios</b>			
			0
			0
			0
			0
			0
			0
			0
			0
			0
<b>Total Créditos Bancarios</b>	<b>0</b>	<b>0</b>	<b>0</b>
<b>Otros Instrumentos de Deuda</b>			
			0
			0
			0
			0
			0
			0
			0
			0
<b>Total Otros Instrumentos de Deuda</b>	<b>0</b>	<b>0</b>	<b>0</b>
<b>TOTAL</b>	<b>0</b>	<b>0</b>	<b>0</b>







**Cuenta Pública 2017**  
**ORGANISMO OPERADOR DE AGUA POTABLE, ALCANTARILLADO Y SANEAMIENTO DEL MUNICIPIO DE EL NAYAR, NAYARIT.**  
**Indicadores de Postura Fiscal**  
**Del 1 de enero al 31 de diciembre de 2017**

Concepto	Estimado	Devengado	Pagado <sup>3</sup>
<b>I. Ingresos Presupuestarios (I=1+2)</b>	1.300.000	1.715.522	1.715.522
1. Ingresos del Gobierno de la Entidad Federativa <sup>1</sup>	1.300.000	1.715.522	1.715.522
2. Ingresos del Sector Paraestatal <sup>1</sup>	0	0	0
<b>II. Egresos Presupuestarios (II=3+4)</b>	0	1.703.539	1.703.539
3. Egresos del Gobierno de la Entidad Federativa <sup>2</sup>	0	1.703.539	1.703.539
4. Egresos del Sector Paraestatal <sup>2</sup>			
<b>III. Balance Presupuestario (Superávit o Déficit) (III = I - II)</b>	1.300.000	11.983	11.983

Concepto	Estimado	Devengado	Pagado <sup>3</sup>
<b>III. Balance presupuestario (Superávit o Déficit)</b>	1.300.000	11.983	11.983
<b>IV. Intereses, Comisiones y Gastos de la Deuda</b>	0	0	0
<b>V. Balance Primario (Superávit o Déficit) (V= III - IV)</b>	1.300.000	11.983	11.983

Concepto	Estimado	Devengado	Pagado <sup>3</sup>
<b>A. Financiamiento</b>	0	0	0
<b>B. Amortización de la deuda</b>	0	0	0
<b>C. Endeudamiento ó desendeudamiento (C = A - B)</b>	0	0	0

1. Los Ingresos que se presentan son los ingresos presupuestarios totales sin incluir los ingresos por financiamientos. Los Ingresos del Gobierno de la Entidad Federativa corresponden a los del Poder Ejecutivo, Legislativo Judicial y Autónomos

2. Los egresos que se presentan son los egresos presupuestarios totales sin incluir los egresos por amortización. Los egresos del Gobierno de la Entidad Federativa corresponden a los del Poder Ejecutivo, Legislativo, Judicial y Órganos Autónomos


3. Para Ingresos se reportan los ingresos recaudados; para egresos se reportan los egresos pagados

  
**C. HUGO LIBERATO ZEFERINO PANUCO**  
 DIRECTOR DE OROMAPAS


**ORO MAPAS**  
 Del Nayar  
 H. XXVI AYUNTAMIENTO  
**DEL NAYAR**  
 2017 - 2021

AUMENTO Y CREACIÓN DEL GASTO AL PRESUPUESTO DE EGRESOS 2017  
 ORGANISMO OPERADOR DE AGUA POTABLE, ALCANTARILLADO Y SANEAMIENTO DEL MUNICIPIO DEL NAYAR  
 AMPLIACIÓN AL PRESUPUESTO DE EGRESOS Y SU FUENTE DE INGRESOS CORRESPONDIENTE AL EJERCICIO 2017.

PROGRAMA	CAPÍTULO	CONCEPTO	PRESUPUESTO DE EGRESOS						LEY DE INGRESOS								
			PRESUPUESTO APROBADO	AMPLIACIÓN ENERO-MAR-2017	AMPLIACIÓN ABRIL-JUN-2017	AMPLIACIÓN JUL-SEP-2017	AMPLIACIÓN OCT-DIC-2017	REDUCCIÓN	PRESUPUESTO MODIFICADO	FUENTE DE INGRESOS	ESTIMADA	AMPLIACIÓN ENE-MAR-2017	AMPLIACIÓN ABRIL-JUN-2017	AMPLIACIÓN JUL-AGO-2017	AMPLIACIÓN OCT-DIC-2017	REDUCCIÓN	LEY DE INGRESOS MODIFICADA
SUBSIDIOS DEL AYUNTAMIENTO DEL NAYAR	1000	SERVICIOS PERSONALES	1,000,000.00	0.00	0.00	0.00	0.00	0.00	1,000,000.00	SUBSIDIOS DEL AYUNTAMIENTO DEL NAYAR	1,000,000.00	173,419.95	201,180.00	151,962.08	38,779.12	0.00	1,565,341.15
	2000	MATERIALES Y SUMINISTROS	0.00	0.00	157,800.00	44,543.93	0.00	0.00	202,343.93								
	3000	SERVICIOS GENERALES	0.00	94,679.15	38,280.00	40,249.51	38,779.12	0.00	211,987.78								
	5000	BIENES MUEBLES, INMUEBLES E INTANG.	0.00	78,740.80	5,100.00	67,168.64	0.00	0.00	151,009.44								
REFRENDO DE REMANENTE 2016	2000	MATERIALES Y SUMINISTROS	0.00	26,986.03	0.00	0.00	2.24	0.00	26,988.27	REFRENDO DE REMANENTE 2016	0.00	26,986.03	0.00	0.00	2.24	0.00	26,988.27
<b>TOTAL</b>			<b>1,000,000.00</b>	<b>200,405.98</b>	<b>201,180.00</b>	<b>151,962.08</b>	<b>38,781.36</b>	<b>0.00</b>	<b>1,592,329.42</b>	<b>TOTAL</b>	<b>1,000,000.00</b>	<b>200,405.98</b>	<b>201,180.00</b>	<b>151,962.08</b>	<b>38,781.36</b>	<b>0.00</b>	<b>1,592,329.42</b>
			<b>592,329.42</b>						<b>592,329.42</b>								

  
 C. HUGO LIBERINO ZEFERINO PÁNUCO  
 DIRECTOR DE OROMAPAS






Cuenta Pública 2017  
**ORGANISMO OPERADOR DE AGUA POTABLE, ALCANTARILLADO Y SANEAMIENTO DEL MUNICIPIO DE EL NAYAR, NAYARIT.**  
 Gasto por Categoría Programática  
 Del 1 de enero al 31 de diciembre de 2017

Concepto	Egresos					Subejercicio 6 = (3 + 4)
	Aprobado	Ampliaciones/ (Reducciones)	Modificado	Devengado	Pagado	
	1	2	3 = (1 + 2)	4	5	
<b>Programas</b>	<b>1.300.000</b>	<b>415.515</b>	<b>1.715.515</b>	<b>1.703.539</b>	<b>1.703.539</b>	<b>11.977</b>
Subsidios: Sector Social y Privado o Entidades Federativas y Municipios	0	0	0	0	0	0
Sujetos a Reglas de Operación	0	0	0	0	0	0
Otros Subsidios	0	0	0	0	0	0
<b>Desempeño de las Funciones</b>	<b>1.300.000</b>	<b>415.515</b>	<b>1.715.515</b>	<b>1.703.539</b>	<b>1.703.539</b>	<b>11.977</b>
Prestación de Servicios Públicos	1.300.000	415.515	1.715.515	1.703.539	1.703.539	11.977
Provisión de Bienes Públicos	0	0	0	0	0	0
Planeación, seguimiento y evaluación de políticas públicas	0	0	0	0	0	0
Promoción y fomento	0	0	0	0	0	0
Regulación y supervisión	0	0	0	0	0	0
Funciones de las Fuerzas Armadas (Únicamente Gobierno Federal)	0	0	0	0	0	0
Específicos	0	0	0	0	0	0
Proyectos de Inversión	0	0	0	0	0	0
Administrativos y de Apoyo	0	0	0	0	0	0
Apoyo al proceso presupuestario y para mejorar la eficiencia institucional	0	0	0	0	0	0
Apoyo a la función pública y al mejoramiento de la gestión	0	0	0	0	0	0
Operaciones ajenas	0	0	0	0	0	0
Compromisos	0	0	0	0	0	0
Obligaciones de cumplimiento de resolución jurisdiccional	0	0	0	0	0	0
Desastres Naturales	0	0	0	0	0	0
Obligaciones	0	0	0	0	0	0
Pensiones y jubilaciones	0	0	0	0	0	0
Aportaciones a la seguridad social	0	0	0	0	0	0
Aportaciones a fondos de estabilización	0	0	0	0	0	0
Aportaciones a fondos de inversión y reestructura de pensiones	0	0	0	0	0	0
Programas de Gasto Federalizado (Gobierno Federal)	0	0	0	0	0	0
Gasto Federalizado	0	0	0	0	0	0
Participaciones a entidades federativas y municipios	0	0	0	0	0	0
Costo financiero, deuda o apoyos a deudores y ahorradores de la banca	0	0	0	0	0	0
Adeudos de ejercicios fiscales anteriores	0	0	0	0	0	0
<b>Total del Gasto</b>	<b>1.300.000</b>	<b>415.515</b>	<b>1.715.515</b>	<b>1.703.539</b>	<b>1.703.539</b>	<b>11.977</b>



**ORO MAPAS**  
Del Nayar

C. HUGO LIBERATO ZEYERINO PANUCCO  
DIRECTOR DE OROMAPAS

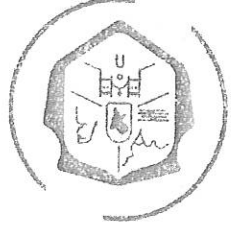
H. XXV GOBIERNO MUNICIPAL  
**DEL NAYAR**  
1977 - 2021



**ORO  
MAPAS  
Del Nayar**

**B) PROGRAMAS Y PROYECTOS DE INVERSIÓN**

**NO APLICA**



DIRECCIÓN DE  
CONTRALORIA Y DESARROLLO  
ADMINISTRATIVO  
H. XXVI AYUNTAMIENTO  
DEL NAYARIT  
2017 - 2021

H. XXVI AYUNTAMIENTO DEL NAYARIT

UNIDAD RESPONSABLE: OROMAPAS


FUNCIÓN: LA PRESTACIÓN DEL SERVICIO PÚBLICO DE AGUA POTABLE Y ALCANTARILLADO Y DE AQUELLOS SERVICIOS RELATIVOS AL SANEAMIENTO, COMO TRATAMIENTO DE AGUAS RESIDUALES Y MANEJO DE ALCANTARILLADO DEL ESTADO DE NAYARIT, EN LOS TÉRMINOS DE LA LEY DE AGUA POTABLE Y ALCANTARILLADO VIGENTE EN EL ESTADO DE NAYARIT.

INDICADORES	UNIDAD DE MEDIDA												E	F	M	A	M	J	J	A	S	O	N	D	INICIO	TERMINO	RESULTADO
1.1	100%	100%	100%	100%	100%	100%	100%	100%	100%	100%	100%	100%	100%	100%	100%	100%	100%	100%	100%	100%	100%	100%	100%	01/01/2017	31/12/2017	75.00%	
1.2	100%	100%	100%	100%	100%	100%	100%	100%	100%	100%	100%	100%	100%	100%	100%	100%	100%	100%	100%	100%	100%	100%	100%	01/01/2017	31/12/2017	75.00%	
1.3	100%	100%	100%	100%	100%	100%	100%	100%	100%	100%	100%	100%	100%	100%	100%	100%	100%	100%	100%	100%	100%	100%	100%	01/01/2017	31/12/2017	75.00%	
1.4	100%	100%	100%	100%	100%	100%	100%	100%	100%	100%	100%	100%	100%	100%	100%	100%	100%	100%	100%	100%	100%	100%	100%	01/01/2017	31/12/2017	75.00%	
1.5	100%	100%	100%	100%	100%	100%	100%	100%	100%	100%	100%	100%	100%	100%	100%	100%	100%	100%	100%	100%	100%	100%	100%	01/01/2017	31/12/2017	75.00%	
1.6	100%	100%	100%	100%	100%	100%	100%	100%	100%	100%	100%	100%	100%	100%	100%	100%	100%	100%	100%	100%	100%	100%	100%	01/01/2017	31/12/2017	75.00%	
1.7	100%	100%	100%	100%	100%	100%	100%	100%	100%	100%	100%	100%	100%	100%	100%	100%	100%	100%	100%	100%	100%	100%	100%	01/01/2017	31/12/2017	75.00%	
1.8	100%	100%	100%	100%	100%	100%	100%	100%	100%	100%	100%	100%	100%	100%	100%	100%	100%	100%	100%	100%	100%	100%	100%	01/01/2017	31/12/2017	75.00%	
1.9	100%	100%	100%	100%	100%	100%	100%	100%	100%	100%	100%	100%	100%	100%	100%	100%	100%	100%	100%	100%	100%	100%	100%	01/01/2017	31/12/2017	75.00%	
1.10	100%	100%	100%	100%	100%	100%	100%	100%	100%	100%	100%	100%	100%	100%	100%	100%	100%	100%	100%	100%	100%	100%	100%	01/01/2017	31/12/2017	75.00%	
1.11	100%	100%	100%	100%	100%	100%	100%	100%	100%	100%	100%	100%	100%	100%	100%	100%	100%	100%	100%	100%	100%	100%	100%	01/01/2017	31/12/2017	75.00%	
1.12	100%	100%	100%	100%	100%	100%	100%	100%	100%	100%	100%	100%	100%	100%	100%	100%	100%	100%	100%	100%	100%	100%	100%	01/01/2017	31/12/2017	75.00%	
1.13	100%	100%	100%	100%	100%	100%	100%	100%	100%	100%	100%	100%	100%	100%	100%	100%	100%	100%	100%	100%	100%	100%	100%	01/01/2017	31/12/2017	75.00%	
1.14	100%	100%	100%	100%	100%	100%	100%	100%	100%	100%	100%	100%	100%	100%	100%	100%	100%	100%	100%	100%	100%	100%	100%	01/01/2017	31/12/2017	75.00%	
1.15	100%	100%	100%	100%	100%	100%	100%	100%	100%	100%	100%	100%	100%	100%	100%	100%	100%	100%	100%	100%	100%	100%	100%	01/01/2017	31/12/2017	75.00%	
1.16	100%	100%	100%	100%	100%	100%	100%	100%	100%	100%	100%	100%	100%	100%	100%	100%	100%	100%	100%	100%	100%	100%	100%	01/01/2017	31/12/2017	75.00%	
1.17	100%	100%	100%	100%	100%	100%	100%	100%	100%	100%	100%	100%	100%	100%	100%	100%	100%	100%	100%	100%	100%	100%	100%	01/01/2017	31/12/2017	75.00%	
1.18	100%	100%	100%	100%	100%	100%	100%	100%	100%	100%	100%	100%	100%	100%	100%	100%	100%	100%	100%	100%	100%	100%	100%	01/01/2017	31/12/2017	50.00%	
1.19	100%	100%	100%	100%	100%	100%	100%	100%	100%	100%	100%	100%	100%	100%	100%	100%	100%	100%	100%	100%	100%	100%	100%	01/01/2017	31/12/2017	50.00%	
1.20	100%	100%	100%	100%	100%	100%	100%	100%	100%	100%	100%	100%	100%	100%	100%	100%	100%	100%	100%	100%	100%	100%	100%	01/01/2017	31/12/2017	50.00%	
	100%	100%	100%	100%	100%	100%	100%	100%	100%	100%	100%	100%	100%	100%	100%	100%	100%	100%	100%	100%	100%	100%	100%	01/01/2017	31/12/2017	75.00%	

*(Handwritten signatures and initials)*








**ORO  
MAPAS**  
Del Nagar

## **C) ANEXOS**




**ORO  
MAPAS**  
Del Nayar

**B)RELACIÓN DE BIENES INMUEBLES QUE  
COMPONEN EL PATRIMONIO**

**NO APLICA**





**ORO  
MAPAS**  
Del Nayar

**CUENTA PÚBLICA 2017**

**RELACIÓN DE CUENTAS BANCARIAS PRODUCTIVAS ESPECÍFICAS**  
Periodo (2017)


**Ente Público: ORGANISMO OPERADOR DE AGUA POTABLE, ALCANTARILLADO Y SANEAMIENTO DEL MUNICIPIO DE EL NAYAR, NAYARIT.**

Fondo, Programa o Convenio	Datos de la Cuenta Bancaria	
	Institución Bancaria	Número de Cuenta
OROMAPAS	BBVA BANCOMER	0195291011
OROMAPAS	BBVA BANCOMER	0154557891
OROMAPAS	SCOTIABANK	01400982695
OROMAPAS	SCOTIABANK	01401150421




**ORO  
MAPAS**  
Del Nayar

H. XXVI AYUNTAMIENTO  
**DEL NAYAR**  
2017 - 2021

  
C. HUGO LIBERATO ZEFERINO PANUCO


**DIRECTOR DEL ORGANISMO OPERADOR DE AGUA POTABLE,  
ALCANTARILLADO Y SANEAMIENTO DEL MUNICIPIO DE EL NAYAR, NAYARIT**



**ORO  
MAPAS**  
Del Nayar

d) RELACIÓN DE ESQUEMAS BURSÁTILES Y DE COBERTURAS FINANCIERAS.

**NO APLICA.**



**ORO  
MAPAS**  
Del Nayar

f) INFORMACIÓN ADICIONAL QUE DISPONGA  
OTRAS LEYES

**NO APLICA**



H. XXVI AYUNTAMIENTO  
DEL NAYAR, NAYARIT.  
2017 - 2021

GOBIERNO DE  
**Del Nayar**  
JUNTOS POR TI

OFICIO: **DCDA/ 68 /18**  
Tepic, Nayarit., 26 de abril del 2018

**LIC. NORMA CRISTAL ÁLVAREZ LÓPEZ**  
**TESORERA MUNICIPAL DEL H. XXVI**  
**AYUNTAMIENTO DEL NAYAR**

**P R E S E N T E**

Por medio del presente reciba un cordial saludo y a su vez aprovecho para que en base al requerimiento que se hace a este órgano de control interno en su oficio no. TESHMUDN/086/2018 y con fundamento en el artículo 119 fracción XII (REFORMADA, P.O. 27 DE JUNIO DE 2017), envío a usted la información correspondiente al avance de los programas en base a los indicadores aprobados en el Presupuesto de Egresos correspondiente al año 2017 (dos mil diecisiete).


Se anexa a este escrito la información requerida.

Sin otro particular por el momento, quedo de usted.

**A T E N T A M E N T E**

**"GOBIERNO DE, DEL NAYAR JUNTOS POR TI"**

  
**PROF. ROSALIO LOPEZ CANARE**  
**CONTRALOR MUNICIPAL DEL H. XXVI**  
**AYUNTAMIENTO DEL NAYAR**



DIRECCIÓN DE  
CALIDAD Y DESARROLLO  
ADMINISTRATIVO  
H. XXVI AYUNTAMIENTO  
**DEL NAYAR**  
2017 - 2021

C.C.P. ARCHIVO





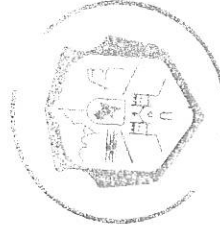
**DIRECCIÓN DE REGISTRO CIVIL**

**OBJETIVO GENERAL**

UTILIZANDO LOS MEDIOS LEGALES Y REGIDOS POR EL CÓDIGO CIVIL CONTAMOS CON LA RESPONSABILIDAD DE PROPORCIONAR EL SERVICIOS AL PÚBLICO EN DIFERENTES TRÁMITES CON LA MAYOR EFICIENCIA POSIBLE.

**INDICADORES**

- 1.1 REALIZAR CAMPAÑAS DE REGISTROS EN COMUNIDADES EN ZONA SUR Y NORTE.
- 1.2 ACTUALIZACIÓN Y RESPALDO DE LA INFORMACIÓN Y DOCUMENTACIÓN.
- 1.3 IMPLEMENTAR MEDIDAS NECESARIAS PARA EL BUEN FUNCIONAMIENTO DE LA OFICINA.
- 1.4 INFORMAR ESTADISTICAS AL INEGI.
- 1.5 DESARROLLAR ADECUADAMENTE LOS DIFERENTES TRAMITES QUE REALIZA EL REGISTRO CIVIL.
- 1.6 BRINDAR ATENCIÓN DE CALIDAD A LOS CIUDADANOS QUE ACUDEN POR EL SERVICIO.



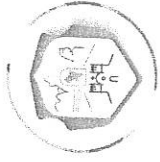
DIRECCION DE  
CONTRALORIA Y DESARROLLO  
ADMINISTRATIVO  
H. XXVI AYUNTAMIENTO  
**DEL NAYAR**  
2017 - 2021

PROFER ROSALÍO LÓPEZ CÁNARE  
CONTRALORIA MUNICIPAL DEL AYUNTAMIENTO  
DEL NAYAR.

**INDICADORES**  
DIRECCION DE CONTRALORIA Y DESARROLLO ADMINISTRATIVO



H. XXVI AYUNTAMIENTO CONSTITUCIONAL  
DEL NAYARIT.  
DIRECCIÓN DE CONTRALORIA Y  
DESARROLLO ADMINISTRATIVO



GOBIERNO DE  
**Del Nayarit**  
JUNTOS POR T

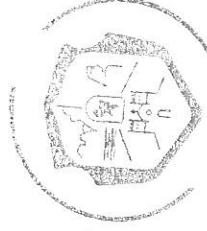
UNIDAD RESPONSABLE: DIRECCIÓN DE REGISTRO CIVIL

FUNCIÓN: UTILIZANDO LOS MEDIOS LEGALES Y REGIDOS POR EL CÓDIGO CIVIL CONTAMOS CON LA RESPONSABILIDAD DE PROPORCIONAR EL SERVICIOS AL PÚBLICO EN DIFERENTES TRÁMITES CON LA MAYOR EFICIENCIA POSIBLE.

INDICADORES	UNIDAD DE MEDIDA	E	F	M	A	M	A	M	J	J	J	A	S	O	N	D	INICIO	TERMINO	RESULTADO
1.1	INFORME	0%	0%	0%	0%	0%	0%	0%	0%	0%	0%	0%	0%	100%	100%	100%	01/01/2017	31/12/2017	25.00%
1.2	INFORME	0%	0%	0%	0%	0%	0%	0%	0%	0%	0%	0%	0%	100%	100%	100%	01/01/2017	31/12/2017	25.00%
1.3	INFORME	0%	0%	0%	0%	0%	0%	0%	0%	0%	0%	0%	0%	100%	100%	100%	01/01/2017	31/12/2017	25.00%
1.4	INFORME	0%	0%	0%	0%	0%	0%	0%	0%	0%	0%	0%	0%	100%	100%	100%	01/01/2017	31/12/2017	25.00%
1.5	INFORME	0%	0%	0%	0%	0%	0%	0%	0%	0%	0%	0%	0%	100%	100%	100%	01/01/2017	31/12/2017	25.00%
1.6	INFORME	0%	0%	0%	0%	0%	0%	0%	0%	0%	0%	0%	0%	100%	100%	100%	01/01/2017	31/12/2017	25.00%

TOTAL DE PRODUCTIVIDAD 25.00%

PROFR. ROSALÍO LÓPEZ CÁNARE  
CONTRALORIA MUNICIPAL DEL AYUNTAMIENTO  
DEL NAYAR



DIRECCIÓN DE  
CONTRALORIA Y DESARROLLO  
ADMINISTRATIVO

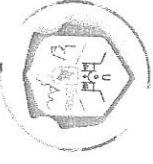
H. XXVI AYUNTAMIENTO  
**DEL NAYARIT**  
2017 - 2021

INDICADORES  
DIRECCION DE CONTRALORIA Y DESARROLLO ADMINISTRATIVO



H. XXVI AYUNTAMIENTO CONSTITUCIONAL  
DEL NAYAR, NAYARIT.  
DIRECCIÓN DE CONTRALORIA Y  
DESARROLLO ADMINISTRATIVO

**DIRECCIÓN DE CONTRALORIA Y DESARROLLO ADMINISTRATIVO**

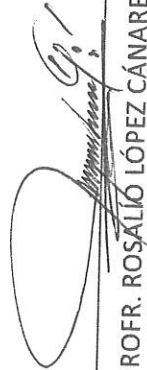


GOBIERNO DE  
**Del Nayar**  
JUNTOS POR T

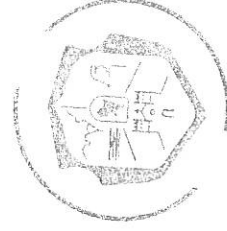
ESTABLECER LOS SISTEMAS DE PLANEACIÓN Y ORGANIZACIÓN, SUPERVISAR, PLANEAR, AUDITAR, EVALUAR LAS ACCIONES DE GOBIERNO, ASÍ MISMO ATENDER EN TIEMPO Y FORMA LAS QUEJAS Y DENUNCIAS QUE SE PRESENTAN EN CONTRA DE LOS SERVIDORES PÚBLICOS MUNICIPALES.

**INDICADORES**

- 1.1 EFICIENTAR LOS PROCESOS Y PROCEDIMIENTOS PARA AUDITORIAS.
- 1.2 FORTALECER LA CAPACITACIÓN DEL PERSONAL DE AUDITORIA.
- 1.3 MEJORAR LA ESTRATEGIA PARA REVISAR-AUDITAR.
- 1.4 PROMOVER LA CULTURA DE DENUNCIA CIUDADANA.
- 1.5 RECEPCIÓN Y ATENCIÓN CIUDADANA DE QUEJAS Y DENUNCIAS.
- 1.6 COLOBORACIÓN CON LOS ÓRGANOS FISCALIZADORES EN LAS AUDITORIAS QUE SE RALICEN A LAS DEPENDENCIAS DE LA ADMINISTRACIÓN MUNICIPAL.
- 1.7 DAR SEGUIMIENTO A LAS OBSERVACIONES DE LAS AUDITORÍAS PRACTICADAS A LA DEPENDENCIAS DE LA ADMINISTRACIÓN MUNICIPAL.
- 1.8 EN COORDINACIÓN CON LAS INSTANCIAS FEDERALES Y ESTATALES INSTRUMENTAR ACCIONES PARA FORTALECER LA CRUZADA NACIONAL CONTRA EL HAMBRE.
- 1.9 ELABORACIÓN DE ACTAS CIRCUNSTANCIADAS DE HECHOS.
- 1.10 PROMOVER LA DEBIDA UTILIZACIÓN DE VEHÍCULOS OFICIALES.
- 1.11 SOLICITAR LA ELABORACIÓN DE DECLARACIONES PATRIMONIALES EN TIEMPO Y FORMA.
- 1.12 RECABAR LAS DECLARACIONES PATRIMONIALES DE LOS FUNCIONARIOS.
- 1.13 ELABORACIÓN DE CORTE DE CAJA A COMITÉS DE ACCIÓN CIUDADANA.

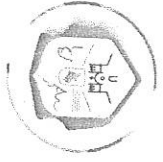
  
PROFR. ROSALÍO LÓPEZ CÁNARE

CONTRALORÍA MUNICIPAL DEL AYUNTAMIENTO  
DEL NAYAR.



DIRECCIÓN DE  
CONTRALORIA Y DESARROLLO  
ADMINISTRATIVO  
H. XXVI AYUNTAMIENTO  
**DEL NAYAR**  
2017-2021

**INDICADORES**  
DIRECCION DE CONTRALORIA Y DESARROLLO ADMINISTRATIVO

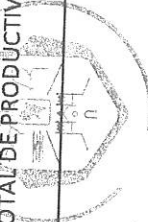


H.XXVI AYUNTAMIENTO DEL NAYAR

UNIDAD RESPONSABLE: DIRECCIÓN DE CONTRALORÍA Y  
DESARROLLO ADMINISTRATIVO

FUNCIÓN: ESTABLECER LOS SISTEMAS DE PLANEACIÓN Y ORGANIZACIÓN, SUPERVISAR, PLANEAR, AUDITAR, EVALUAR LAS ACCIONES DE GOBIERNO, ASÍ MISMO ATENDER EN TIEMPO Y FORMA LAS QUEJAS Y DENUNCIAS QUE SE PRESENTAN EN CONTRA DE LOS SERVIDORES PÚBLICOS MUNICIPALES.

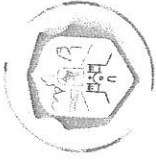
INDICADORES	UNIDAD DE MEDIDA	E	F	M	A	M	A	M	J	J	A	S	O	N	D	INICIO	TERMINO	RESULTADO
1.1	INFORME	0%	0%	0%	0%	0%	0%	0%	0%	0%	0%	0%	100%	100%	100%	01/01/2017	31/12/2017	25.00%
1.2	INFORME	0%	0%	0%	0%	0%	0%	0%	0%	0%	0%	0%	100%	100%	100%	01/01/2017	31/12/2017	25.00%
1.3	INFORME	0%	0%	0%	0%	0%	0%	0%	0%	0%	0%	0%	100%	100%	100%	01/01/2017	31/12/2017	25.00%
1.4	DOCUMENTO	05	05	05	05	05	05	05	05	05	05	05	100%	100%	100%	01/01/2017	31/12/2017	25.00%
1.5	CONSTANCIAS	0%	0%	0%	0%	0%	0%	0%	0%	0%	0%	0%	100%	100%	100%	01/01/2017	31/12/2017	25.00%
1.6	INFORME	0%	0%	0%	0%	0%	0%	0%	0%	0%	0%	0%	100%	100%	100%	01/01/2017	31/12/2017	25.00%
1.7	INFORME	05	05	05	05	05	05	05	05	05	05	05	100%	100%	100%	01/01/2017	31/12/2017	25.00%
1.8	PEXPEDIENTE	0%	0%	0%	0%	0%	0%	0%	0%	0%	0%	0%	100%	100%	100%	01/01/2017	31/12/2017	25.00%
1.9	INFORME	0%	0%	0%	0%	0%	0%	0%	0%	0%	0%	0%	100%	100%	100%	01/01/2017	31/12/2017	25.00%
1.10	CARTILLA	05	05	05	05	05	05	05	05	05	05	05	100%	100%	100%	01/01/2017	31/12/2017	25.00%
1.11	INFORME	05	05	05	05	05	05	05	05	05	05	05	100%	100%	100%	01/01/2017	31/12/2017	25.00%
1.12	INFORME	0%	0%	0%	0%	0%	0%	0%	0%	0%	0%	0%	100%	100%	100%	01/01/2017	31/12/2017	25.00%
1.13	INFORME	0%	0%	0%	0%	0%	0%	0%	0%	0%	0%	0%	100%	100%	100%	01/01/2017	31/12/2017	25.00%
TOTAL DE PRODUCTIVIDAD																25.00%		



*[Signature]*  
PROFR. ROSALÍO LÓPEZ CANARE

DIRECCIÓN DE  
CONTRALORIA Y DESARROLLO  
ADMINISTRATIVO  
CONTRALORIA MUNICIPAL DE DESARROLLO ADMINISTRATIVO  
DIRECCION DE CONTRALORIA Y DESARROLLO ADMINISTRATIVO  
2017-2021





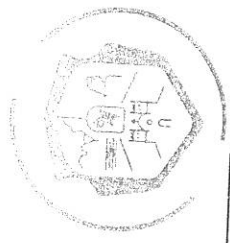
**TESORERIA**

**OBJETIVO GENERAL**

RECAUDAR, ADMINISTRAR, CUSTODIAR, VIGILAR Y SUSTENTAR LOS RECURSOS PÚBLICOS OBTENIDOS, ASÍ COMO DE COORDINAR LAS ACTIVIDADES DE PROGRAMACIÓN PRESUPUESTARIA, CONTROL Y EVALUACIÓN DEL GASTO PÚBLICO.

**INDICADORES**

- 1.1. VIGILAR QUE SE RECAUDEN LOS IMPUESTOS, DERECHOS, PRODUCTOS, APROVECHAMIENTOS Y CONTRIBUCIONES ESPECIALES QUE CORRESPONDAN AL MUNICIPIO, QUE ESTABLESCAN A SU FAVOR, VERIFICANDO QUE LA RECAUDACIÓN SE REALICE DE ACUERDO CON LO ESTIPULADO CON LA LEY DE INGRESOS.
- 1.2. LLEVAR LOS REGISTROS CONTABLES FINANCIEROS Y ADMINISTRATIVOS DE LOS INGRESOS Y EGRESOS DEL AYUNTAMIENTO
- 1.3. PRESENTAR MENSUALMENTE INFORMES DE LA SITUACIÓN FINANCIERA DE LA TESORERIA MUNICIPAL AL H. AYUNTAMIENTO
- 1.4. COAYUVAR EN LA REMISIÓN DE LAS CUENTAS, INFORMES CONTABLES Y FINANCIEROS AL CONGRESO DEL ESTADO EN LOS TÉRMINOS DE LA LEY INTERVENIR PARA DAR SOLUCIÓN OPRTUNA LAS OBSERVACIONES QUE HAGA EL ORGANANO DE FISCALIZACIÓN SUPERIOR RESPECTO A LA TESORERIA MUNICIPAL.
- 1.6. TENER AL DIA LOS REGISTRPS NECESARIOS PARA LA COMPROBACIÓN DE LOS INGRESOS Y EGRESOS MUNICIPALES.
- 1.7. REALIZAR, JUNTO CON EL SINDICOLAS GESTIONES OPORTUNAS DE LOS ASUNTOS QUE CORRESPONDAN A LA HACIENDA MUNICIPAL.
- 1.8. ELABORAR EL ANTEPROYECTO DE LEY DE INGRESOS Y EL DE PRESUPUESTO DE EGRESOS.
- 1.9. OPERAR EL FONDO FIJO DE CAJA
- 1.10. REALIZAR CONCILIACIONES DE TODAS LAS CUENTAS BANCARIAS.
- 1.11. DETERMINAR EL PAGO DE NÓMINA Y PRESTACIONES AL PERSONAL DEL MUNICIPIO.
- 1.12. MEJORAR EL CONTROL DEL PATRIMONIO MUNICIPAL.

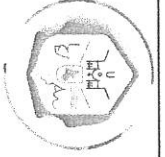


*Rosalío López Cánare*

DIRECCIÓN DE CONTRALORIA Y DESARROLLO ADMINISTRATIVO AYUNTAMIENTO NAYARIT  
PROFR. ROSALÍO LÓPEZ CÁNARE  
CONTRALORÍA MUNICIPAL DE AYUNTAMIENTO NAYARIT  
DIRECCION DE CONTRALORIA Y DESARROLLO ADMINISTRATIVO



H. XXVI AYUNTAMIENTO CONSTITUCIONAL  
DEL NAYAR, NAYARIT.  
DIRECCIÓN DE CONTRALORIA Y  
DESARROLLO ADMINISTRATIVO



Gobierno de  
**Del Nayar**  
JUNTOS POR TI

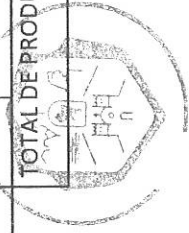
H. XXVI AYUNTAMIENTO DEL NAYAR

UNIDAD RESPONSABLE: TESORERIA MUNICIPAL

FUNCIÓN: RECAUDAR, ADMINISTRAR, CUSTUDIAR, VIGILAR, Y SUSTENTAR LOS RECURSOS PÚBLICOS OBTENIDOS, ASÍ COMO DE COORDINAR LAS ACTIVIDADES DE PROGRAMACIÓN PRESUPUESTARIA, CONTROL Y EVALUACIÓN DEL GASTO PÚBLICO.

INDICADORES	UNIDAD DE MEDIDA	E	F	M	A	M	J	J	J	A	S	O	N	D	INICIO	TERMINO	RESULTADO
1.1	INFORME	0%	0%	0%	0%	0%	0%	0%	0%	0%	0%	100%	100%	100%	01/01/2017	31/12/2017	25.00%
1.2	INFORME	0%	0%	0%	0%	0%	0%	0%	0%	0%	0%	100%	100%	100%	01/01/2017	31/12/2017	25.00%
1.3	INFORME	0%	0%	0%	0%	0%	0%	0%	0%	0%	0%	100%	100%	100%	01/01/2017	31/12/2017	25.00%
1.4	INFORME	0%	0%	0%	0%	0%	0%	0%	0%	0%	0%	100%	100%	100%	01/01/2017	31/12/2017	25.00%
1.5	INFORME	0%	0%	0%	0%	0%	0%	0%	0%	0%	0%	100%	100%	100%	01/01/2017	31/12/2017	25.00%
1.6	INFORME	0%	0%	0%	0%	0%	0%	0%	0%	0%	0%	100%	100%	100%	01/01/2017	31/12/2017	25.00%
1.7	TRAMITES	0%	0%	0%	0%	0%	0%	0%	0%	0%	0%	100%	100%	100%	01/01/2017	31/12/2017	25.00%
1.8	ANTEPROYECTO	0%	0%	0%	0%	0%	0%	0%	0%	0%	0%	100%	100%	100%	01/01/2017	31/12/2017	25.00%
1.9	INFORME DE COMPROBACIÓN	0%	0%	0%	0%	0%	0%	0%	0%	0%	0%	100%	100%	100%	01/01/2017	31/12/2017	25.00%
1.10	INFORME	0%	0%	0%	0%	0%	0%	0%	0%	0%	0%	100%	100%	100%	01/01/2017	31/12/2017	25.00%
1.11	INFORME	0%	0%	0%	0%	0%	0%	0%	0%	0%	0%	100%	100%	100%	01/01/2017	31/12/2017	25.00%
1.12	INFORME	0%	0%	0%	0%	0%	0%	0%	0%	0%	0%	100%	100%	100%	01/01/2017	31/12/2017	25.00%
<b>TOTAL DE PRODUCTIVIDAD</b>																	25.00%

*[Handwritten Signature]*



DIRECCIÓN DE  
CONTRALORIA Y DESARROLLO  
ADMINISTRATIVO

PROFR. ROSALIO LÓPEZ CÁNARE

CONTRALORIA MUNICIPAL DE NAYARIT  
H. XXVI AYUNTAMIENTO  
DIRECCION DE CONTRALORIA Y DESARROLLO ADMINISTRATIVO



H. XXVI AYUNTAMIENTO CONSTITUCIONAL  
DEL NAYAR, NAYARIT.  
DIRECCIÓN DE CONTRALORIA Y  
DESARROLLO ADMINISTRATIVO

### OBJETIVO GENERAL

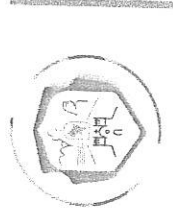
### GOBERNACION

PROPORCIONAR APOYO TÉCNICO Y JURÍDICO PARA RESPALDAR CON EFICACIA Y PROFESIONALISMO LAS ACCIONES DEL GOBIERNO MUNICIPAL PARA EL CUMPLIMIENTO DE LOS ACUERDOS TOMADOS POR LOS INTEGRANTES DEL H.XXVI AYUNTAMIENTO DEL MUNICIPIO DEL NAYAR, NAYARIT.

### INDICADORES

- 1.1 CITAR, CUANDO SE LO ORDENE EL PRESIDENTE MUNICIPAL, A LOS REGIDORES PARA LA CELEBRACIÓN DE LAS SESIONES DE CABILDO.
- 1.2 CITAR A SESIONES EXTRAORDINARIAS DE CABILDO CUANDO SE TRATE DE ALGÚN CASO DE EMERGENCIA.
- 1.3 ASISTIR A LAS SESIONES CON VOZ INFORMATIVA, PERO SIN VOTO, Y LEVANTAR EL ACTA AL TERMINAR CADA UNA DE ELLAS, LLEVANDO EL LIBRO CORRESPONDIENTE.
- 1.4 EXPEDIR COPIAS, CREDENCIALES Y CERTIFICACIONES QUE A SU DESPACHO CORRESPONDA.
- 1.5 EXPEDIR CONSTANCIAS DE RESIDENCIA QUE SOLICITEN LOS HABITANTES DEL MUNICIPIO.
- 1.6 PROPORCIONAR TODA LA INFORMACIÓN QUE SEA NECESARIA, CUANDO LO SOLICITEN LOS INTEGRANTES DEL AYUNTAMIENTO.
- 1.7 INFORMAR EN LA PRIMERA SESIÓN MENSUAL DEL AYUNTAMIENTO, DE LOS ASUNTOS QUE HAYAN PASADO A COMISIÓN, ASÍ COMO DE LOS DESPACHOS EN EL MES ANTERIOR Y EL TOTAL DE LOS PENDIENTES.
- 1.8 TENER A SU CARGO EL ARCHIVO DEL MUNICIPIO.
- 1.9 COMPILAR LAS LEYES, DECRETOS, REGLAMENTOS, PERIÓDICOS OFICIALES DEL GOBIERNO DEL ESTADO, CIRCULARES Y ÓRDENES RELATIVAS A LOS DISTINTOS SECTORES DE LA ADMINISTRACIÓN MUNICIPAL Y LOS QUE ACUERDE EL AYUNTAMIENTO.
- 1.10 INTERVENIR EN AQUELLAS CUESTIONES QUE SE REFIERAN AL CUMPLIMIENTO DE LAS LEYES FEDERALES O DEL ESTADO, PARTICULARMENTE EN LO QUE SE REFIERE AL SERVICIO MILITAR NACIONAL.
- 1.11 REALIZAR REUNIONES PERIÓDICAS CON LAS AUTORIDADES AUXILIARES Y LOS COMITÉS DE ACCIÓN CIUDADANA, ASESORÁNDOLOS PARA EL MEJOR CUMPLIMIENTO DE SUS FUNCIONES DE GOBIERNO.
- 1.12 VIGILAR QUE LA OFICIALÍA MAYOR CONTROLE Y TRAMITELA CORRESPONDENCIA OFICIAL DEL AYUNTAMIENTO, DANDO CUENTA DIARIA AL PRESIDENTE MUNICIPAL, PARA ACORDAR SU TRÁMITE.

INDICADORES  
DIRECCION DE CONTRALORIA Y DESARROLLO ADMINISTRATIVO



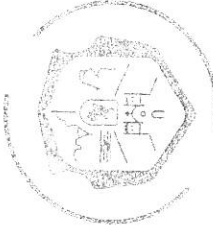
GOBIERNO DE  
**Del Nayar**  
JUNTOS POR TI



H. XXVI AYUNTAMIENTO CONSTITUCIONAL  
1.13A MUNICIPALIDAD DEL CABILDO  
DIRECCIÓN DE CONTRALORIA Y  
DESARROLLO ADMINISTRATIVO

RELATIVO A LA REMISIÓN DE ACUERDOS DEL AYUNTAMIENTO QUE REQUIERAN LA APROBACIÓN DEL CONGRESO O DEL EJECUTIVO

- 1.14 LLEVAR UN CONTROL DE LAS AUTORIZACIONES DEL CABILDO Y SU SEGUIMIENTO.
- 1.15 TENER UN CONTROL DE JUICIOS EN PROCESO DEL AYUNTAMIENTO Y DARLE EL SEGUIMIENTO A CADA UNO DE ELLOS.
- 1.16 DARLE SEGUIMIENTO AL ADECUADO FUNCIONAMIENTO DEL PROGRAMA FEDERAL DE OPORTUNIDADES A TRAVÉS DE SU ENLACE MUNICIPAL.
- 1.17 VIGILAR QUE LA OFICIALÍA MAYOR REALICE Y COADYUVE EL INVENTARIO DE LOS BIENES MUEBLES E INMUEBLES DEL AYUNTAMIENTO EN COORDINACIÓN CON LA SINDICATURA MUNICIPAL.
- 1.18 COORDINAR EFICAZ Y EFICIENTEMENTE LOS ACUERDOS DEL HONORABLE CABILDO.
- 1.19 CUMPLIMIENTO CON LA PROGRAMACIÓN DE SESIONES DEL HONORABLE CABILDO.
- 1.20 COORDINAR EFICAZ Y EFICIENTEMENTE LA INTEGRACIÓN DE LAS REUNIONES DEL EJECUTIVO MUNICIPAL CON LA POBLACIÓN, PARA OPTIMIZAR TIEMPOS Y ATENDER LAS PETICIONES DE AUDIENCIAS.
- 1.21 PROPICIAR EL ACERCAMIENTO DE LA CIUDADANÍA CON LAS AUTORIDADES MUNICIPALES.
- 1.22 BRINDAR ATENCIÓN DE CALIDAD A LOS CIUDADANOS QUE ACUEDEN A PRESENTAR SUS SOLICITUDES, DANDO UNA RESPUESTA EN EL MENOR TIEMPO POSIBLE.
- 1.23 ORGANIZAR EVENTOS DONDE PARTICIPARÁ EL PRESIDENTE MUNICIPAL.
- 1.24 EMITIR ÁGILMENTE LAS PRE CARTILLAS DEL SERVICIO MILITAR NACIONAL A LOS SOLICITANTES.
- 1.25 DAR RESPUESTA RÁPIDA A LOS TRAMITES SOLICITADOS, CONFORME A LAS LEYES Y/O REGLAMENTOS VIGENTES.
- 1.26 MEJORAR LA GESTIÓN DE CALIDAD MEDIANTE LA DISMINUCIÓN DE OBSERVACIONES Y RECOMENDACIONES DERIVADAS DE LAS AUDITORÍAS.



*[Handwritten Signature]*

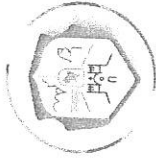
DIRECCIÓN DE  
CONTRALORIA Y DESARROLLO  
ADMINISTRATIVO  
XXVI AYUNTAMIENTO  
DEL NAYAR  
2017 - 2021

PROF. ROSALÍO LÓPEZ CÁNARE  
CONTRALORÍA MUNICIPAL DEL AYUNTAMIENTO  
DEL NAYAR

INDICADORES  
DIRECCION DE CONTRALORIA Y DESARROLLO ADMINISTRATIVO



H. XXVI AYUNTAMIENTO CONSTITUCIONAL  
DEL NAYAR, NAYARIT.  
DIRECCIÓN DE CONTRALORIA Y  
DESARROLLO ADMINISTRATIVO



GOBIERNO DE  
**Del Nayar**  
JUNTOS POR T

H. XXVI AYUNTAMIENTO DEL NAYAR

UNIDAD RESPONSABLE: GOBERNACIÓN

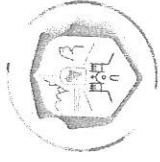
FUNCIÓN: PROPORCIONAR APOYO TÉCNICO Y JURÍDICO PARA RESPALDAR CON EFICACIA Y PROFESIONALISMO LAS ACCIONES DEL GOBIERNO MUNICIPAL PARA EL CUMPLIMIENTO DE LOS ACUERDOS TOMADOS POR LOS INTEGRANTES DEL H. XXV AYUNTAMIENTO DEL MUNICIPIO DEL NAYAR, NAYARIT.

INDICADORES	UNIDAD DE MEDIDA	E	F	M	A	M	A	M	J	J	J	A	S	O	N	D	INICIO	TERMINO	RESULTADO
1.1	INFORME	0%	0%	0%	0%	0%	0%	0%	0%	0%	0%	0%	0%	100%	100%	100%	01/01/2017	31/12/2017	25.00%
1.2	INFORME	0%	0%	0%	0%	0%	0%	0%	0%	0%	0%	0%	0%	100%	100%	100%	01/01/2017	31/12/2017	25.00%
1.3	INFORME	0%	0%	0%	0%	0%	0%	0%	0%	0%	0%	0%	0%	100%	100%	100%	01/01/2017	31/12/2017	25.00%
1.4	DOCUMENTO	0%	0%	0%	0%	0%	0%	0%	0%	0%	0%	0%	0%	100%	100%	100%	01/01/2017	31/12/2017	25.00%
1.5	CONSTANCIAS	0%	0%	0%	0%	0%	0%	0%	0%	0%	0%	0%	0%	100%	100%	100%	01/01/2017	31/12/2017	25.00%
1.6	INFORME	0%	0%	0%	0%	0%	0%	0%	0%	0%	0%	0%	0%	100%	100%	100%	01/01/2017	31/12/2017	25.00%
1.7	INFORME	0%	0%	0%	0%	0%	0%	0%	0%	0%	0%	0%	0%	100%	100%	100%	01/01/2017	31/12/2017	25.00%
1.8	PEXPEDIENTE	0%	0%	0%	0%	0%	0%	0%	0%	0%	0%	0%	0%	100%	100%	100%	01/01/2017	31/12/2017	25.00%
1.9	INFORME	0%	0%	0%	0%	0%	0%	0%	0%	0%	0%	0%	0%	100%	100%	100%	01/01/2017	31/12/2017	25.00%
1.10	CARTILLA	0%	0%	0%	0%	0%	0%	0%	0%	0%	0%	0%	0%	100%	100%	100%	01/01/2017	31/12/2017	25.00%
														100%	100%	100%	01/01/2017	31/12/2017	25.00%

INDICADORES  
DIRECCION DE CONTRALORIA Y DESARROLLO ADMINISTRATIVO







## DIRECCIÓN DE PLANEACIÓN Y PRESUPUESTO

### OBJETIVO GENERAL

CONDUCIR LA PRIORIZACIÓN DE LAS OBRAS Y ACCIONES SOCIALES CON LA PARTICIPACIÓN CIUDADANA DE ACUERDO A LOS LINEAMIENTOS ESTABLECIDOS ASEGURANDO QUE EL PROCESO DE PLANEACIÓN SEA TRANSPARENTE Y EFICAZ. PROCURANDO EL MAYOR BENEFICIO A LOS HABITANTES DEL MUNICIPIO CON EL RESPADO BAJO LA RESPONSABILIDAD DEL GOBIERNO MUNICIPAL.

### INDICADORES

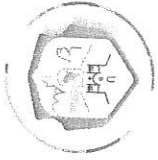
- 1.1 INFORMAR A LA POBLACIÓN DEL MUNICIPIO SOBRE LAS ACCIONES DE GOBIERNO Y LOS PROGRAMAS CON LOS QUE SE BENEFICIAN A SUS COMUNIDADES.
- 1.2 REALIZAR REUNIONES DE TRABAJO CON LOS INTEGRANTES DE LA DIRECCIÓN DE PLANEACIÓN Y PRESUPUESTO, PARA OPINAR Y EVALUAR LOS AVANCES DEL PLAN DE DESARROLLO MUNICIPAL RESPECTO A LOS PROGRAMAS DE TRABAJO DE LAS DEPENDENCIAS DE LA ADMINISTRACIÓN.
- 1.3 IMPULSAR ENTRE LA POBLACIÓN UNA CULTURA POLÍTICA QUE PERMITA REFORZAR LA COLABORACIÓN ENTRE LA CIUDADANÍA Y EL GOBIERNO MUNICIPAL.
- 1.4 GENERAR INFORMACIÓN OBJETIVA Y OPRUNA PARA LLEVAR ACABO LA CORRECTA TOMA DE DECISIONES.
- 1.5 MEJORAR EL CONTROL DEL PATRIMONIO MUNICIPAL.
- 1.6 MEJORAR LA GESTIÓN DE LA CALIDAD MEDIANTE LA DISMINUCIÓN DE OBSERVACIONES Y RECOMENDACIONES DERIVADAS DE LAS AUDITORIAS.
- 1.7 CUMPLIMIENTO NORMATIVO.
- 1.8 APLICACIÓN DEL FONDO EN LAS ZONAS DE ALTA MARGINACIÓN (AGUA Y SANEAMIENTO).
- 1.9 APLICACIÓN DEL FONDO EN LAS ZONAS DE ALTA MARGINACIÓN (VIVIENDA).
- 1.10 APLICACIÓN DEL FONDO EN LAS ZONAS DE ALTA MARGINACIÓN (SALUD).

**INDICADORES**  
DIRECCION DE CONTRALORIA Y DESARROLLO ADMINISTRATIVO



H. XXVI AYUNTAMIENTO CONSTITUCIONAL  
DEL MUNICIPIO DE NAYARIT  
DIRECCIÓN DE CONTRALORÍA Y  
DESARROLLO ADMINISTRATIVO

- 1.13 APLICACIÓN DEL FONDO EN LAS ZONAS DE ALTA MARGINACIÓN(URBANIZACIÓN).
- 1.14 CONOCER EL COMPORTAMIENTO DEL NIVEL DEL GASTO.



GOBIERNO DE  
**Del Nayarit**  
JUNTOS POR T



PROF. ROSALÍO LÓPEZ CÁNARE

CONTRALORÍA MUNICIPAL DEL AYUNTAMIENTO  
DEL NAYAR

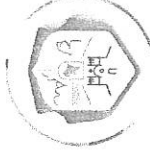
DIRECCIÓN DE  
CONTRALORÍA Y DESARROLLO  
ADMINISTRATIVO  
H. XXVI AYUNTAMIENTO  
**DEL NAYAR**  
2017 - 2021

INDICADORES  
DIRECCION DE CONTRALORIA Y DESARROLLO ADMINISTRATIVO





H. XXVI AYUNTAMIENTO CONSTITUCIONAL  
DEL NAYAR, NAYARIT.  
DIRECCIÓN DE CONTRALORIA Y  
DESARROLLO ADMINISTRATIVO



GOBIERNO DE  
**Del Nayar**  
JUNTOS POR TI

H. XXVI AYUNTAMIENTO DEL NAYAR

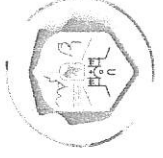
UNIDAD RESPONSABLE: DIRECCIÓN DE PLANEACIÓN Y  
PRESUPUESTO

FUNCIÓN: CONDUCIR LA PRIORIZACIÓN DE LAS OBRAS Y ACCIONES SOCIALES CON LA PARTICIPACIÓN CIUDADANA DE ACUERDO A LOS LINEAMIENTOS ESTABLECIDOS ASEGURANDO QUE EL PROCESO DE PLANEACIÓN SEA TRANSPARENTE Y EFICAZ, PROCURANDO EL MAYOR BENEFICIO A LOS HABITANTES DEL MUNICIPIO CON EL RESPALDOBAJO LA RESPONSABILIDAD DEL GOBIERNO MUNICIPAL.

INDICADORES	UNIDAD DE MEDIDA	E	F	M	A	M	J	J	J	A	S	O	N	D	INICIO	TERMINO	RESULTADO
1.1	DOCUMENTAL	0%	0%	0%	0%	0%	0%	0%	0%	0%	0%	100%	100%	100%	01/01/2017	31/12/2017	25.00%
1.2	DOCUMENTAL	0%	0%	0%	0%	0%	0%	0%	0%	0%	0%	100%	100%	100%	01/01/2017	31/12/2017	25.00%
1.3	DOCUMENTAL	0%	0%	0%	0%	0%	0%	0%	0%	0%	0%	100%	100%	100%	01/01/2017	31/12/2017	25.00%
1.4	DOCUMENTAL	0%	0%	0%	0%	0%	0%	0%	0%	0%	0%	100%	100%	100%	01/01/2017	31/12/2017	25.00%
1.5	DOCUMENTAL	0%	0%	0%	0%	0%	0%	0%	0%	0%	0%	100%	100%	100%	01/01/2017	31/12/2017	25.00%
1.6	DOCUMENTAL	0%	0%	0%	0%	0%	0%	0%	0%	0%	0%	100%	100%	100%	01/01/2017	31/12/2017	25.00%
1.7	DOCUMENTAL	0%	0%	0%	0%	0%	0%	0%	0%	0%	0%	100%	100%	100%	01/01/2017	31/12/2017	25.00%
1.8	DOCUMENTAL	0%	0%	0%	0%	0%	0%	0%	0%	0%	0%	100%	100%	100%	01/01/2017	31/12/2017	25.00%
1.9	DOCUMENTAL	0%	0%	0%	0%	0%	0%	0%	0%	0%	0%	100%	100%	100%	01/01/2017	31/12/2017	25.00%
1.10	DOCUMENTAL	0%	0%	0%	0%	0%	0%	0%	0%	0%	0%	100%	100%	100%	01/01/2017	31/12/2017	25.00%
1.11	DOCUMENTAL	0%	0%	0%	0%	0%	0%	0%	0%	0%	0%	100%	100%	100%	01/01/2017	31/12/2017	25.00%
1.12	DOCUMENTAL	0%	0%	0%	0%	0%	0%	0%	0%	0%	0%	100%	100%	100%	01/01/2017	31/12/2017	25.00%
1.13	DOCUMENTAL	0%	0%	0%	0%	0%	0%	0%	0%	0%	0%	100%	100%	100%	01/01/2017	31/12/2017	25.00%

INDICADORES  
DIRECCION DE CONTRALORIA Y DESARROLLO ADMINISTRATIVO





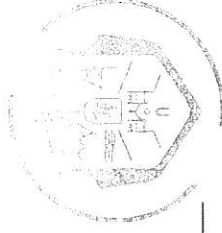
**DIRECCIÓN DE DESARROLLO ECONOMICO**

**OBJETIVO GENERAL**

BRINDAR EL SERVICIO DE ASESORÍA, GESTIÓN, PARA LA REALIZACIÓN DE PROYECTOS PARA OFMENTAR EL DESARROLLO ECONOMICO EN EL MUNICIPIO DEL NAYAR, NAYARIT.

**INDICADORES**

- 1.1 DAR SEGUIMIENTO A DEMANDAS DE LA POBLACIÓN CIN RESPECTO A LOS PLANES Y PROGRAMA DE DESARROLLO ECONOMICO.
- 1.2 ASESORAR A LA POBLACIÓN PARA QUE REALICEN LOS DIFERENTES PROGRAMAS Y PROYECTOS DE DESARROLLO ECONOMICO.
- 1.3 GESTIONAR LA REALIZACIÓN DE PROYECTOS Y CRÉDITOS PARA EL DESARROLLO DE LA POBLACIÓN.
- 1.4 ANALIZAR LA REALIZACIÓN DE LOS PROGRAMAS Y REGLAMENTOS, PARA EL BUEN FUNCIONAMIENTO DEL DEPARTAMENTO EN BENEFICIO DE LA POBLACIÓN.
- 1.5 DAR SEGUIMIENTO A LOS PLANES Y PROGRAMAS DE DESARROLLO ECONOMICO.
- 1.6 ASESORAR A LA POBLACIÓN SOBRE LOS PROGRAMAS, REALIZACIÓN DE PROYECTOS, Y COMO ATRERRIZARLOS.
- 1.7 LOGRAR ATRERRIZAR RECURSOS, CRÉDITOS Y PROGRAMAS DE APOYO AL MUNICIPIO.
- 1.8 CONTESTACIÓN DE INFORMES PREVIOS Y JUSTIFICADOS.
- 1.9 LOGRAR LA REALIZACIÓN DE PROYECTOS EN ETAPA DE EJECUCIÓN.
- 1.10 VALIDAR LA FORMULACIÓN DE PROGRAMAS QUE RIJAN EL CRECIMIENTO DEL DESARROLLO ECONOMICO DEL MUNICIPIO.



*[Firma manuscrita]*

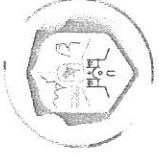
PROFR. ROSALÍO LÓPEZ CÁNARE  
CONTRALORIA MUNICIPAL DEL AYUNTAMIENTO  
DEL NAYAR

DIRECCIÓN DE  
CONTRALORIA Y DESARROLLO  
ADMINISTRATIVO  
H. XXVI AYUNTAMIENTO  
**DEL NAYAR**  
2017 - 2021

**INDICADORES**  
DIRECCION DE CONTRALORIA Y DESARROLLO ADMINISTRATIVO



H. XXVI AYUNTAMIENTO CONSTITUCIONAL  
DEL NAYARIT.  
DIRECCIÓN DE CONTRALORIA Y  
DESARROLLO ADMINISTRATIVO



Gobierno de  
**Del Nayar**  
JUNTOS POR TI

H. XXVII AYUNTAMIENTO DEL NAYAR

UNIDAD RESPONSABLE: DIRECCIÓN DE DESARROLLO  
ECONÓMICO

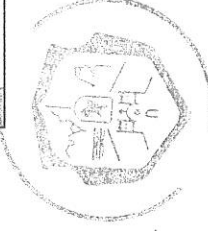
FUNCIÓN: BRINDAR EL SERVICIO DE ASESORIA, GESTIÓN, PARA LA REALIZACIÓN DE PROYECTOS PARA FOMENTAR EL DESARROLLO ECONÓMICO EN EL MUNICIPIO.

INDICADORES	UNIDAD DE MEDIDA	E	F	M	A	M	A	M	J	J	J	A	S	O	N	D	INICIO	TERMINO	RESULTADO
1.1	DOCUMENTO	0%	0%	0%	0%	0%	0%	0%	0%	0%	0%	0%	0%	100%	100%	100%	01/01/2017	31/12/2017	25.00%
1.2	DOCUMENTO	0%	0%	0%	0%	0%	0%	0%	0%	0%	0%	0%	0%	100%	100%	100%	01/01/2017	31/12/2017	25.00%
1.3	DOCUMENTO	0%	0%	0%	0%	0%	0%	0%	0%	0%	0%	0%	0%	100%	100%	100%	01/01/2017	31/12/2017	25.00%
1.4	REUNION/ DOCUMENTO	0%	0%	0%	0%	0%	0%	0%	0%	0%	0%	0%	0%	100%	100%	100%	01/01/2017	31/12/2017	25.00%
1.5	AUDENCIAS/DOCUMENTO	0%	0%	0%	0%	0%	0%	0%	0%	0%	0%	0%	0%	100%	100%	100%	01/01/2017	31/12/2017	25.00%
1.6	AUDENCIAS/DOCUMENTO	0%	0%	0%	0%	0%	0%	0%	0%	0%	0%	0%	0%	100%	100%	100%	01/01/2017	31/12/2017	25.00%
1.7	DOCUMENTO	0%	0%	0%	0%	0%	0%	0%	0%	0%	0%	0%	0%	100%	100%	100%	01/01/2017	31/12/2017	25.00%
1.8	AUDENCIAS/DOCUMENTO	0%	0%	0%	0%	0%	0%	0%	0%	0%	0%	0%	0%	100%	100%	100%	01/01/2017	31/12/2017	25.00%
1.9	DOCUMENTO	0%	0%	0%	0%	0%	0%	0%	0%	0%	0%	0%	0%	100%	100%	100%	01/01/2017	31/12/2017	25.00%
1.10	REUNION /DOCUMENTO	0%	0%	0%	0%	0%	0%	0%	0%	0%	0%	0%	0%	100%	100%	100%	01/01/2017	31/12/2017	25.00%
TOTAL DE PRODUCTIVIDAD																			25.00%

PROFR. ROSALÍO LÓPEZ CANÁRE

CONTRALORIA MUNICIPAL DE CONTROL Y DESARROLLO ADMINISTRATIVO

DIRECCIÓN DE  
CONTRALORIA Y DESARROLLO  
ADMINISTRATIVO  
H. XXVII AYUNTAMIENTO  
DEL NAYARIT  
31-12-2017





H. XXVI AYUNTAMIENTO CONSTITUCIONAL  
DEL NAYAR, NAYARIT.

DIRECCIÓN DE CONTRALORIA Y  
DESARROLLO ADMINISTRATIVO

**OBJETIVO GENERAL**




GOBIERNO DE  
**Del Nayar**  
JUNTOS POR TI

**DIRECCIÓN DE OBRAS PÚBLICAS**

ELABORAR, EJECUTAR Y SUPERVISAR LA OBRA PÚBLICA DESDE UNA PERSPECTIVA DE CRECIMIENTO PROMOVRIENDO OBRAS DE CALIDAD ENFATIZANDO LAS MÁS PRIORITARIAS Y PROUCURANDO UNA EFICAZ VINCULACIÓN ENTRE LAS DIVERSAS INSTANCIAS FEDERALES Y ESTATALES CON EL GOBIERNO MUNICIPAL, LOGRANDO RESULTADOS CUANTITATIVOS ELEVANDO LAS CONDICIONES DE VIDA DE LA POBLACIÓN.

**INDICADORES**

- 1.1 ELABORAR PROYECTOS DE OBRA (EXPEDIENTES TECNICOS)
- 1.2 LICITAR, CONTRATAR Y SUPERVISAR LA OBRA PUBLICA DEL AYUNTAMIENTO.
- 1.3 EJECUTAR LA OBRA DIRECTA DEL AYUNTAMIENTO.
- 1.4 ELABORAR LOSPERMISOS DE CONSTRUCCIÓN.
- 1.5 MEJORAR EL CONTROL DE LA OBRA DIRECTA.
- 1.6 MEJORAR EL CONTROL DE LA OBRA PÚBLICA.
- 1.7 MEJORAR Y DAR INFORMACIÓN DE LOS AVANCES FISICO-FINACIERO DE LAS OBRAS.
- 1.8 MEJORAR LA INFORMACIÓN Y TRANSPARECIA DE LOS RECURSOS APLICADOS A LAS OBRAS PÚBLICAS.
- 1.9 FORTALECER EL SERVICIO A LOS CIUDADANOS EN OTORGARLES ACCESOS A LA INFORMACIÓN PÚBLICA MUNICIPAL.



PROFR. ROSALÍO LÓPEZ CÁNARE

CONTRALORÍA MUNICIPAL DEL AYUNTAMIENTO  
DEL NAYAR

DIRECCIÓN DE  
CONTRALORIA Y DESARROLLO  
ADMINISTRATIVO

H. XXVI AYUNTAMIENTO  
**DEL NAYAR**  
2017-2021

**INDICADORES**

DIRECCION DE CONTRALORIA Y DESARROLLO ADMINISTRATIVO



H. XXVI AYUNTAMIENTO CONSTITUCIONAL  
DEL NAYAR: NAVARIT.  
DIRECCIÓN DE CONTRALORIA Y  
DESARROLLO ADMINISTRATIVO



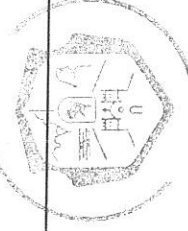
GOBIERNO DE  
**Del Nayar**  
JUNTOS POR TI

H. XXVI AYUNTAMIENTO DEL NAYAR

UNIDAD RESPONSABLE: DIRECCIÓN DE OBRAS PÚBLICAS

FUNCIÓN: ELABORAR, EJECUTAR Y SUPERVISAR LA OBRA PÚBLICA DESDE UNA PERSPECTIVA DE CRECIMIENTO PROMOVRIENDO OBRAS DE CALIDAD ENFATIZANDO LAS MÁS PRIORITARIAS Y PROCURANDO UNA EFICAZ VICULACIÓN ENTRE LAS DIVERSAS INSTANCIAS FEDERALES Y ESTATALES CON EL GOBIERNO MUNICIPAL, LOGRANDO RESULTADOS CUANTITATIVOS ELEVANDO LAS CONDICIONES DE VIDA DE LA POBLACIÓN.

INDICADORES	UNIDAD DE MEDIDA	E	F	M	A	M	J	J	J	A	S	O	N	D	INICIO	TERMINO	RESULTADO
1.1	ACTIVIDADES	0%	0%	0%	0%	0%	0%	0%	0%	0%	0%	100%	100%	100%	01/01/2017	31/12/2017	25.00%
1.2	ACTIVIDADES	0%	0%	0%	0%	0%	0%	0%	0%	0%	0%	100%	100%	100%	01/01/2017	31/12/2017	25.00%
1.3	ACTIVIDADES	0%	0%	0%	0%	0%	0%	0%	0%	0%	0%	100%	100%	100%	01/01/2017	31/12/2017	25.00%
1.4	ACTIVIDADES	0%	0%	0%	0%	0%	0%	0%	0%	0%	0%	100%	100%	100%	01/01/2017	31/12/2017	25.00%
1.5	INFORME	0%	0%	0%	0%	0%	0%	0%	0%	0%	0%	100%	100%	100%	01/01/2017	31/12/2017	25.00%
1.6	INFORME	0%	0%	0%	0%	0%	0%	0%	0%	0%	0%	100%	100%	100%	01/01/2017	31/12/2017	25.00%
1.7	INFORME	0%	0%	0%	0%	0%	0%	0%	0%	0%	0%	100%	100%	100%	01/01/2017	31/12/2017	25.00%
1.8	PUBLICACIONES	0%	0%	0%	0%	0%	0%	0%	0%	0%	0%	100%	100%	100%	01/01/2017	31/12/2017	25.00%
1.9	PUBLICACIONES	0%	0%	0%	0%	0%	0%	0%	0%	0%	0%	100%	100%	100%	01/01/2017	31/12/2017	25.00%
TOTAL DE PRODUCTIVIDAD																	25.00%



*[Firma manuscrita]*

DIRECCIÓN DE  
CONTRALORIA Y DESARROLLO  
ADMINISTRATIVO  
H. XXVI AYUNTAMIENTO  
DEL NAYAR  
2017 - 2021

**DIRECCIÓN DE INDICADORES**  
**CONTRALORIA Y DESARROLLO ADMINISTRATIVO**  
DEL NAYAR

CONTRALORIA MUNICIPAL DEL AYUNTAMIENTO  
DEL NAYAR



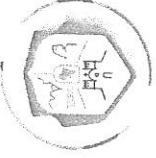
H. XXVI AYUNTAMIENTO CONSTITUCIONAL  
DEL NAYAR, NAYARIT.  
DIRECCIÓN DE CONTRALORIA Y  
DESARROLLO ADMINISTRATIVO

**OBJETIVO GENERAL**

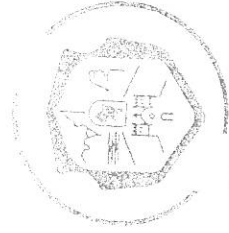
BRINDAR EL SERVICIO DE ASESORÍA, GESTIÓN, REPRESENTACIÓN Y DEFENSA JURÍDICA DEL H.XXV AYUNTAMIENTO DEL NAYAR; NAYARIT RESPALDÁNDOLO CON DICHAS ACCIONES DENTRO DEL MARCO DE LA LEGALIDAD AL QUE SE TIENE QUE SUJETAR EL GOBIERNO MUNICIPAL, PARA EL CUMPLIMIENTO DE LOS ACUERDOS TOMADOS POR SUS INTEGRANTES.

**INDICADORES**

- 1.1 DAR SEGUIMIENTO A DEMANDAS LABORALES EN CONTRA DEL MUNICIPIO DEL NAYAR, NAYARIT ANTE EL TRIBUNAL DE CONCILIACIÓN Y ARBITRAJE DEL ESTADO DE NAYARIT.
- 1.2 CONTESTACION DE INFORMES PREVIOS Y JUSTIFICADOS SOLICITADOS POR LAS AUTORIDADES FEDERALES A LAS DIVERSAS ÁREAS, DIRECCIONES Y DEPARTAMENTOS DEL H.XX V DEL AYUNTAMIENTO DEL MUNICIPIO DEL NAYAR, NAYARIT.
- 1.3 GESTIÓN Y REALIZACIÓN DE CONVENIOS PARA DAR SOLUCIÓN A LOS CONFLICTOS LABORALES QUE SE ENCUENTREN EN LA EJECUCIÓN DE LAUDOS.
- 1.4 ANALIZAR LA REALIZACIÓN DE LOS REGLAMENTOS POR PARTE DE LAS DIVERSAS ÁREAS, DIRECCIONES, DEPARTAMENTOS DEL H.XXV AYUNTAMIENTO DEL NAYAR, NAYARIT,
- 1.5 DAR SEGUIMIENTO A LOS JUICIOS EN CONTRA DEL AYUNTAMIENTO EN EL TRIBUNAL DE LOS CONTENGIOSOS ADMINISTRATIVO DEL ESTADO DE NAYARIT.
- 1.6 ASESORAR A LAS DIVERSAS ÁREAS, DIRECCIONES, DEPARTAMENTOS DEL H.XXV AYUNTAMIENTO DEL NAYAR, NAYARIT; EN ANÁLISIS E INTERPRETACIÓN DE LAS NORMAS JURÍDICAS QUE SEAN APLICABLES A LOS DIVERSOS PROCEDIMIENTOS QUE ESTAS REALICEN.
- 1.7 PROPORCIONAR TODA LA INFORMACIÓN QUE SEA NECESARIA CUANDO LO SOLICITEN LOS INTEGRANTES DEL AYUNTAMIENTO.
- 1.8 RESGUARDAR ARCHIVOS DE EXPEDIENTE DE JUICIO DE ASUNTOS LEGALES QUE COMPETA AL H.XXV AYUNTAMIENTO DEL NAYAR, NAYARIT.



**DIRECCION JURÍDICA**



*[Handwritten signature]*

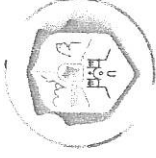
PROFR. ROSALÍO LÓPEZ CANÁRE

CONTRALORÍA MUNICIPAL DEL AYUNTAMIENTO  
DEL NAYAR  
INDICADORES  
DIRECCION DE CONTRALORIA Y DESARROLLO ADMINISTRATIVO  
DIRECCIÓN DE  
CONTRALORIA Y DESARROLLO  
ADMINISTRATIVO  
H. XXVI AYUNTAMIENTO  
DEL NAYAR  
2021 - 2024





H. XXVI AYUNTAMIENTO CONSTITUCIONAL  
DEL NAYAR, NAVARIT.  
DIRECCIÓN DE CONTRALORÍA Y  
DESARROLLO ADMINISTRATIVO



GOBIERNO DE  
**Del Nayar**  
JUNTOS POR TI

H.XXVI AYUNTAMIENTO DEL NAYAR

UNIDAD RESPONSABLE: DIRECCIÓN JURÍDICA

FUNCIÓN: BRINDAR EL SERVICIO DE ASESORIA, GESTIÓN, REPRESENTACIÓN Y DEFENSA JURÍDICA DEL H.XXVI AYUNTAMIENTO DEL NAYAR, NAVARIT, RESPALDÁNDOLO CON DICHAS ACCIONES DENTRO DEL MARCO DE LEGALIDAD AL QUE SE TIENE QUE SUJETAR EL GOBIERNO MUNICIPAL, PARA EL CUMPLIMIENTO DE LOS ACUERDOS TOMADOS POR SUS INTEGRANTES.

INDICADORES	UNIDAD DE MEDIDA	E	F	M	A	M	A	M	J	J	A	S	O	N	D	INICIO	TERMINO	RESULTADO
1.1	AUDENCIA/DOCUMENTO	0%	0%	0%	0%	0%	0%	0%	0%	0%	0%	0%	100%	100	100%	01/01/2017	31/12/2017	25.00%
1.2	DOCUMENTOS	0%	0%	0%	0%	0%	0%	0%	0%	0%	0%	0%	100%	100	100%	01/01/2017	31/12/2017	25.00%
1.3	CONVENIOS	0%	0%	0%	0%	0%	0%	0%	0%	0%	0%	0%	100%	100	100%	01/01/2017	31/12/2017	25.00%
1.4	REUNIONES/DOCUMENTOS	0%	0%	0%	0%	0%	0%	0%	0%	0%	0%	0%	100%	100	100%	01/01/2017	31/12/2017	25.00%
1.5	AUDENCIA/DOCUMENTO	0%	0%	0%	0%	0%	0%	0%	0%	0%	0%	0%	100%	100	100%	01/01/2017	31/12/2017	25.00%
1.6	REUNIONES/DOCUMENTO	0%	0%	0%	0%	0%	0%	0%	0%	0%	0%	0%	100%	100	100%	01/01/2017	31/12/2017	25.00%
1.7	INFORME/DOCUMENTOS	0%	0%	0%	0%	0%	0%	0%	0%	0%	0%	0%	100%	100	100%	01/01/2017	31/12/2017	25.00%
1.8	DOCUMENTOS	0%	0%	0%	0%	0%	0%	0%	0%	0%	0%	0%	100%	100	100%	01/01/2017	31/12/2017	25.00%

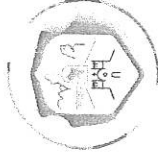
*[Handwritten Signature]*

DIRECCIÓN DE CONTRALORÍA Y DESARROLLO ADMINISTRATIVO  
H. XXVI AYUNTAMIENTO  
DEL NAYAR  
2017-2021

DIRECCIÓN DE CONTRALORÍA Y DESARROLLO ADMINISTRATIVO  
H. XXVI AYUNTAMIENTO  
DEL NAYAR  
2017-2021

INDICADORES  
DIRECCIÓN DE CONTRALORÍA Y DESARROLLO ADMINISTRATIVO  
CONTRALORÍA MUNICIPAL DEL AYUNTAMIENTO  
DEL NAYAR





## DIRECCIÓN DE SEGURIDAD

### OBJETIVO GENERAL

PREVENIR LA COMISIÓN DE LOS DELITOS E INFRACCIONES A LAS LEYES Y REGLAMENTOS, CON MEDIDAS ADECUADAS Y CONCRETAS, RESGUARDAR LA VIDA Y PROPIEDAD DE LOS INDIVIDUOS, SALVAGUARDANDO EL ORDEN DEL MUNICIPIO Y REALIZANDO CAMPAÑAS PARA ERRADICAR EL PANDILLERISMO Y LAVAGANCIA ENTRE LA CIUDADANÍA, ASI COMO EL ALCOHOLISMO, LA DORGADICCIÓN ENTRE LOS JÓVENES.

### INDICADORES

- 1.1. REVISAR LA CALIFICACIÓN DE LOS DETENIDOS.
- 1.2. RESOLVER LOS CASOS PENDIENTES.
- 1.3. VIGILAR LAS EJECUCIONES DE LAS SANCIONES IMPUESTAS.
- 1.4. REDIR EL PARTE LAS NOVEDADES OCURRIDAS DURANTE EL DIA ANTERIO AL C. PRESIDENTE MUNICIPAL.
- 1.5. COORDINAR LA LABOR DE SEGURIDAD EN ESPECTACULOS PÚBLICOS.
- 1.6. EJERCER FUNCIONES DE CONCILIACIÓN Y PREVINCIÓN EN RELACIÓN CON LOS ASUNTOS SOMETIDOS A SU CONOCIMIENTO A FIN DE PREVENIR LA COMISIÓN DE FALTAS O DELITOS.
- 1.7. EJERCER FUNCIONES DE CONCILIACIÓN CUANDO CON MOTIVOS DE FALTAS AL REGLAMENTO DEL ÁREA VIGENTE, SE CAUSEN DAÑOS Y LOS INTERESADOS ESTEN DE ACUERDO A SOMETERSE A SU DESICIÓN, SI NO SE TRATA DE LA COMISIÓN DE UN DELITO.
- 1.8. CUMPLIR Y HACER CUMPLIR EL REGLAMENTO DE SEGURIDAD VIGENTE.
- 1.9. CONOCER, CALIFICAR Y SANCIONAR LAS INFRACCIONES
- 1.10. EMPRENDER UNA CAMPAÑA PERMANENTE CONTRA EL PANDILLERISMO Y LA VANGANCIA.
- 1.11. PROMOVER TODAS AQUELLAS MEDIDAS QUE TIENDEN A DISMUNUIR EL ALCOHOLISMO, DROGADICCIÓN.
- 1.12. COADYUVAR A LAS AUTORIDADES EDUCATIVAS PARA EVITARLAS RIÑAS Y VENTA DE ENERVANTES, ASÍ COMO LOS AGRAVIOS VERBALES  
HACIA LA POBLACIÓN, FUERA DE LOS PLANTELES EDUCATIVOS.
- 1.13. ATENDER LAS PETICIONES DE SERVICIOS PÚBLICOS Y DENUNCIAS DE EMERGENCIAS DE LA CIUDADANIA, A TRAVES DE CANALES DE  
ENTRADA COMO LAS UNIDADES DE CONTROL DE GESTIÓN Y CENTRAL DE EMERGENCIAS.
- 1.14. FOMENTAR Y REALIZAR LA VIGILENCIA DEL MUNICIPIO.

### INDICADORES

DIRECCION DE CONTRALORIA Y DESARROLLO ADMINISTRATIVO



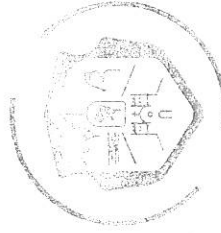
H. XXVI AYUNTAMIENTO CONSTITUCIONAL

- 1.15. **CONCIENCIA PARA LA JUVENTUD EN EL DAÑO QUE LES OCASIONA EL VUSO DE ENERVANTES.**
- 1.16. EFICIENTE LA OPERACIÓN DIARIA DE LA POLICIA.

1.17. FORTALECER LOS VINCULOS CON LAS ORGANIZACIONES DE LA SOCIEDAD CIVIL PARA FORTALECER LA CONFIANZA CON LOS AGENTES DE SEGURIDAD.

1.18. FORTALECER LA PROFESIONALIZACIÓN, CAPACITACIÓN Y BUENA IMAGEN DE LOS CUERPOS POLICIALES MUNICIPALES.

1.19. MEJORAR EL CONTROL DE PATRIMONIO MUNICIPAL.



*[Handwritten Signature]*

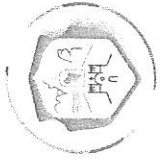
---

PROFR. ROSALÍO LÓPEZ CÁNARE

CONTRALORÍA MUNICIPAL DEL AYUNTAMIENTO DEL NAYAR

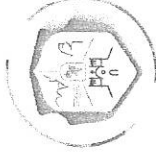
DIRECCIÓN DE  
 CONTRALORÍA Y DESARROLLO  
 ADMINISTRATIVO  
 H. XXVI AYUNTAMIENTO  
 DEL NAYAR  
 2-17-2021

**INDICADORES**  
 DIRECCION DE CONTRALORIA Y DESARROLLO ADMINISTRATIVO





H. XXVI AYUNTAMIENTO CONSTITUCIONAL  
DEL NAYAR, NAYARIT.  
DIRECCIÓN DE CONTRALORIA Y  
DESARROLLO ADMINISTRATIVO



GOBIERNO DE  
**Del Nayar**  
JUNTOS POR TI

UNIDAD RESPONSABLE: DIRECCIÓN DE SEGURIDAD PÚBLICA  
MUNICIPAL

FUNCIÓN: PREVENIR LA COMISIÓN DE DELITOS E INFRACCIONES A LAS LEYES Y REGLAMENTOS, CON MEDIDAS ADECUADAS Y CONCRETAS, RESGUARDAR LA VIDA Y PROPIEDAD DE LOS INDIVIDUOS, SALVAGUARDANDO EL ORDEN DEL MUNICIPIO Y REALIZANDO CAMPAÑAS PARA ERRADICAR EL PANDILLERISMO Y LA VAGANCIA ENTRE LA CIUDADANIA, ASI COMO EL ALCOHOLISMO, LA DROGADICCIÓN ENTRE LOS JÓVENES.

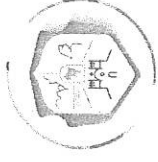
INDICADORES	UNIDAD DE MEDIDA	E	F	M	A	M	J	J	A	S	O	N	D	INICIO	TERMINO	RESULTADO
1.1	INFORME	0%	0%	0%	0%	0%	0%	0%	0%	0%	100%	100%	100%	01/01/2017	31/12/2017	25.00%
1.2	INFORME	0%	0%	0%	0%	0%	0%	0%	0%	0%	100%	100%	100%	01/01/2017	31/12/2017	25.00%
1.3	INFORME	0%	0%	0%	0%	0%	0%	0%	0%	0%	100%	100%	100%	01/01/2017	31/12/2017	25.00%
1.4	INFORME	0%	0%	0%	0%	0%	0%	0%	0%	0%	100%	100%	100%	01/01/2017	31/12/2017	25.00%
1.5	INFORME	0%	0%	0%	0%	0%	0%	0%	0%	0%	100%	100%	100%	01/01/2017	31/12/2017	25.00%
1.6	EVENTOS	0%	0%	0%	0%	0%	0%	0%	0%	0%	100%	100%	100%	01/01/2017	31/12/2017	25.00%
1.7	CONCILIACIONES	0%	0%	0%	0%	0%	0%	0%	0%	0%	100%	100%	100%	01/01/2017	31/12/2017	25.00%
1.8	INFORME	0%	0%	0%	0%	0%	0%	0%	0%	0%	100%	100%	100%	01/01/2017	31/12/2017	25.00%
1.9	INFORME	0%	0%	0%	0%	0%	0%	0%	0%	0%	100%	100%	100%	01/01/2017	31/12/2017	25.00%
1.10	CAMPAÑA	0%	0%	0%	0%	0%	0%	0%	0%	0%	100%	100%	100%	01/01/2017	31/12/2017	25.00%
1.11	CAMPAÑA	0%	0%	0%	0%	0%	0%	0%	0%	0%	100%	100%	100%	01/01/2017	31/12/2017	25.00%
1.12	CAMPAÑA	0%	0%	0%	0%	0%	0%	0%	0%	0%	100%	100%	100%	01/01/2017	31/12/2017	25.00%
1.13	INFORME	0%	0%	0%	0%	0%	0%	0%	0%	0%	100%	100%	100%	01/01/2017	31/12/2017	25.00%

INDICADORES  
DIRECCION DE CONTRALORIA Y DESARROLLO ADMINISTRATIVO





H. XXVI AYUNTAMIENTO CONSTITUCIONAL  
DEL NAYAR. NAYARIT.  
DIRECCIÓN DE CONTRALORIA Y  
DESARROLLO ADMINISTRATIVO



GOBIERNO DE  
**Del Nayar**  
JUNTOS POR TI

## DIRECCIÓN DE EDUCACIÓN Y CULTURA

### OBJETIVO GENERAL

CONTRIBUIR CON EL CUMPLIMIENTO DE PLAN DE DESARROLLO MEDIANTE FOMENTO DE LA SOLIDARIDAD, UNIDAD E IDENTIDAD DE LOS HABITANTES Y VECINOS IMPULSANDO SU PARTICIPACIÓN CÍVICA, CULTURAL Y DEPORTIVA. BUSCANDO ASI MISMO, COADYUVAR EN LA VIGILANCIA, PRESERVACIÓN E INVESTIGACION DEL PATRIMONIO HISTÓRICO Y CULTURAL DEL MUNICIPIO.

### INDICADORES

- 1.1 COORDINACIÓN CON AUTORIDADES EDUCATIVAS, CULTURALES Y DEPORTIVAS SU PLANEACIÓN, ORGANIZACIÓN Y DESARROLLO DE LOS EVENTOS CÍVICOS.
- 1.2 COORDINARSE CON LAS INSTANCIAS ESTATALES Y FEDERLES PARA CONTRIBUIR A LA FORMACIÓN CULTURA, MEDIANTE LA IMPLEMENTACIÓN DE TALLERES ORDINARIOS ORIENTADOS A FORTALECER EL PATRIMONIO CULTURAL EXPRESADO EN TRADICIONES Y ARTESANÍAS, ALTAMENTE SUCEPTIBLES DE SER UTILIZADOS PARA GENERAR NUEVOS PRODUCTOS TURÍSTICOS GENERADOS DE FORMA SISTEMÁTICA Y RENTABLE.
- 1.3 COORDINARSE CON LAS AUTORIDADES EDUCATIVAS Y SOCIEDAD CIVIL PARA PROMOVER EL DEPORTE SOCIAL Y DE BARRIOS MEDIANTE EL DESARROLLO DE EVENTOS, ENCUENTROS Y EXHIBICIONES.
- 1.4 COORDINACIÓN CON LAS SIGUIENTES INSTANCIAS ESTATALE, MUNICIPALES PARA COADYUVAR CON LA FORMACIÓN DEPORTIVA MEDIANTE LA IMPARTICIÓN DE CURSOS.
- 1.5 DIFUNDIR LA CULTURA EN SUS DIFERENTES EXPRESIONES: DANZA, TEATRO, MÚSICA, ARTES PLÁSTICAS, MEDIANTE LA REALIZACIÓN DE EVENTOSY EXHIBICIONES.
- 1.6 COADYUVAR CON LA PRESERVACIÓN DE LAS FESTIVIDADES TRADICIONALES MUNICIPALES EN LA CABECERA MUNICIPAL, MEDIANTE EL APOYO DE LOS COMITÉS ORGANIZADORES RESPECTIVOS A TRAVÉS DEL APOYO LOGÍSTICO Y EVENTOS CULTURALES.
- 1.7 CONTRIBUIR A LA REALIZACIÓN DE LAS FESTIVIDADES EJIDALES, MEDIANTE EL APOYO DE LOSCOMITÉS ORGANIZADORES RESPECTIVOS, A TRAVÉS DEL DEPORTE LOGÍSTICO Y DIFUSIÓN CULTURAL.
- 1.8 IMPULSO AL RESCATE HISTÓRICO Y ACERBO BIBLIOGRÁFICO MEDIANTE EL APOYO A LA RECOPIACIÓN INTEGRACIÓN, INTERPRETACIÓN Y PUBLICACIÓN.
- 1.9 DIFUSIÓN DE LA LITERATURA, MEDIANTE LA OPERACIÓN DE BIBLIOTECAS.
- 1.10 EVENTOS CÍVICOS.

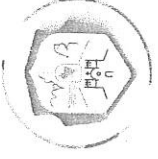
### INDICADORES

DIRECCION DE CONTRALORIA Y DESARROLLO ADMINISTRATIVO

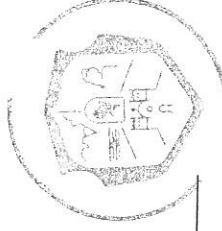


H. XXVI AYUNTAMIENTO CONSTITUCIONAL  
 DEL MUNICIPIO DE CANARE, NAYARIT  
 DIRECCIÓN DE CONTRALORIA Y  
 DESARROLLO ADMINISTRATIVO  
 1.12 EVENTOS DEPORTIVOS.

1.13 TALLER DE LECTURA.



GOBIERNO DE  
**Del Nayar**  
 JUNTOS POR TI



*Rosalío López Cánare*

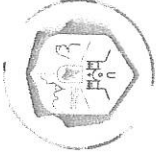
PROFR. ROSALÍO LÓPEZ CÁNARE  
 CONTRALORÍA MUNICIPAL DEL AYUNTAMIENTO  
 DEL NAYAR

DIRECCIÓN DE  
 CONTRALORIA Y DESARROLLO  
 ADMINISTRATIVO  
 H. XXVI AYUNTAMIENTO  
**DEL NAYAR**  
 2017 - 2021

**INDICADORES**  
 DIRECCION DE CONTRALORIA Y DESARROLLO ADMINISTRATIVO



H. XXVI AYUNTAMIENTO CONSTITUCIONAL  
DEL NAYARIT.  
DIRECCIÓN DE CONTRALORIA Y  
DESARROLLO ADMINISTRATIVO

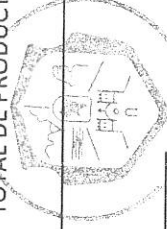


GOBIERNO DE  
**Del Nayar**  
JUNTOS POR TI

UNIDAD RESPONSABLE: DIRECCIÓN DE EDUCACIÓN Y CULTURA

FUNCIÓN: CONTRIBUIR CON EL CUMPLIMIENTO DE PLAN DE DESARROLLO MEDIANTE LE FOMENTO DE LA SOLIDARIDAD, UNIDAD E IDENTIDAD DE LOS HABITANTES Y VECINOS IMPULSANDO SU PARTICIPACIÓN CÍVICA, CULTURAL Y DEPORTIVA. BUSCANDO ASI MISMO, COADYUVAR EN AL VIGILANCIA, PRESERVACIÓN E INVESTIGACIÓN DEL PATRIMONIO HISTÓRICO Y PATRIMONIO DEL MUNICIPIO.

INDICADORES	UNIDAD DE MEDIDA	E	F	M	A	M	A	M	J	J	A	S	O	N	D	INICIO	TERMINO	RESULTADO
1.1	EVENTOS	0%	0%	0%	0%	0%	0%	0%	0%	0%	0%	0%	100%	100%	100%	01/01/2017	31/12/2017	25.00%
1.2	TALLERES	0%	0%	0%	0%	0%	0%	0%	0%	0%	0%	0%	100%	100%	100%	01/01/2017	31/12/2017	25.00%
1.3	EVENTOS	0%	0%	0%	0%	0%	0%	0%	0%	0%	0%	0%	100%	100%	100%	01/01/2017	31/12/2017	25.00%
1.4	CURSOS	0%	0%	0%	0%	0%	0%	0%	0%	0%	0%	0%	100%	100%	100%	01/01/2017	31/12/2017	25.00%
1.5	EVENTOS	0%	0%	0%	0%	0%	0%	0%	0%	0%	0%	0%	100%	100%	100%	01/01/2017	31/12/2017	25.00%
1.6	EVENTOS	0%	0%	0%	0%	0%	0%	0%	0%	0%	0%	0%	100%	100%	100%	01/01/2017	31/12/2017	25.00%
1.7	EVENTOS	0%	0%	0%	0%	0%	0%	0%	0%	0%	0%	0%	100%	100%	100%	01/01/2017	31/12/2017	25.00%
1.8	CURSOS	0%	0%	0%	0%	0%	0%	0%	0%	0%	0%	0%	100%	100%	100%	01/01/2017	31/12/2017	25.00%
1.9	PUBLICACION	0%	0%	0%	0%	0%	0%	0%	0%	0%	0%	0%	100%	100%	100%	01/01/2017	31/12/2017	25.00%
1.10	TALLER DE LECTURA	0%	0%	0%	0%	0%	0%	0%	0%	0%	0%	0%	100%	100%	100%	01/01/2017	31/12/2017	25.00%
1.11	EVENTOS	0%	0%	0%	0%	0%	0%	0%	0%	0%	0%	0%	100%	100%	100%	01/01/2017	31/12/2017	25.00%
1.12	EVENTOS	0%	0%	0%	0%	0%	0%	0%	0%	0%	0%	0%	100%	100%	100%	01/01/2017	31/12/2017	25.00%
1.13	INFORME	0%	0%	0%	0%	0%	0%	0%	0%	0%	0%	0%	100%	100%	100%	01/01/2017	31/12/2017	25.00%
TOTAL DE PRODUCTIVIDAD																25.00%		

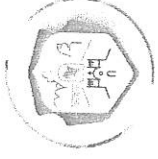


*[Handwritten signature]*

PROFR. ROSALIO LÓPEZ CANÁRE

DIRECCION DE  
CONTRALORIA Y DESARROLLO  
ADMINISTRATIVO  
DIRECCION DE CONTRALORIA Y DESARROLLO ADMINISTRATIVO  
DEL NAYARIT  
2017-2021





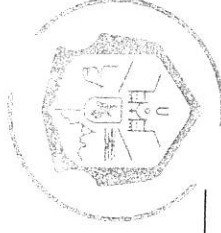
**DIRECCION DE SERVICIOS PUBLICOS**

**OBJETIVO GENERAL**

PRESTAR EL SERVICIO DE LIMPIA Y RECOLECCIÓN DE RESIDUOS SÓLIDOS ORGÁNICOS HASTA LOGRAR UN CAMBIO DE IMAGEN Y HABITO DE LIMPIEZA EN LA POBLACIÓN DE JESÚS MARÍA, MESA DEL NAYAR Y SAN FRANCISCO DEL MUNICIPIO DEL NAYAR; NAYARIT Y TENER EN ESTADO ÓPTIMO EL MANTENIMIENTO DE CALLES, CAMINOS, EDIFICIOS PÚBLICOS, INSTALACIÓN Y REPARACIÓN A LAS LUMINARIAS DEL ALUMBRADO PÚBLICO EN EL MUNICIPIO DEL NAYAR; NAYARIT.

**INDICADORES**

- 1.1 RECOLECCIÓN Y LIMPIA DE RESIDUOS.
- 1.2 REPARAR Y DAR MANTENIMIENTO A CALLES, CAMINOS Y EDIFICIOS PÚBLICOS.
- 1.3 TENER FUNCIONANDO LAS LUMINARIAS.
- 1.4 SUSTITUIR LAS LUMINARIAS OBSOLETAS.
- 1.5 REPARACIONES ELÉCTRICAS DE DUCTOS Y CABLEADO EN CIRCUITO.
- 1.6 VIGILAR EL BUEN FUNCIONAMIENTO DEL ALUMBRADO PÚBLICO.
- 1.7 BRINDAR SERVICIO DE SACRIFICIO DE GANADO.
- 1.8 DAR MANTENIMIENTO DE FORMA PERIODICA AL ALUMBRADO PUBLICO PARA OFRECERUNA MEJOR ATENCIÓN Y PRESTACIÓN DESERVICIO Y RECOLECCIÓN DE DESECHOS SOLIDOS DOMESTICOS.
- 1.9 MEJORAR ATENCIÓN Y PRESTACIÓN DE SERVICIO DE LIMPIEZA Y RECOLECCIÓN DE DESECHOS SOLIDOS DOEMSTICOS.
- 1.10CAMBIAR LA IMAGEN DE ESPACIOS PÚBLICOS PARA QUE SE ENCUENTREN EN BUEN ESTADO.



*Rosalvo Lopez Canare*

PROFR. ROSALVO LOPEZ CÁNARE

DIRECCIÓN DE  
CONTRALORIA Y DESARROLLO  
ADMINISTRATIVO  
H. XXVI AYUNTAMIENTO  
**DEL NAYAR**  
2017 - 2021

**INDICADORES**  
DIRECCION DE CONTRALORIA Y DESARROLLO ADMINISTRATIVO





H. XXVI AYUNTAMIENTO CONSTITUCIONAL  
DEL NAYAR, NAYARIT.  
DIRECCIÓN DE CONTRALORIA Y  
DESARROLLO ADMINISTRATIVO

H. XXVI AYUNTAMIENTO DEL NAYAR

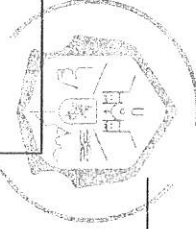
GOBIERNO DE

**Del Nayar**  
JUNTOS POR TI

UNIDAD RESPONSABLE: DIRECCIÓN DE SERVICIOS PÚBLICOS

FUNCIÓN: PRESTAR EL SERVICIO DE LIMPIA Y RECOLECCIÓN DE RESIDUOS ORGÁNICOS HASTA LOGRAR UN CAMBIO DE IMAGEN Y HABITO DE LIMPIEZA EN LA POBLACIÓN DE JESÚS MARIA, MESA DEL NAYAR Y SAN FRANCISCO DEL MUNICIPIO DEL NAYAR; NAYARIT Y TENER EN ESTADO ÓPTIMO EL MANTENIMIENTO DE CALLES, CAMINOS, EDIFICIOS PÚBLICOS, INSTALACIÓN Y REPARACIÓN A LAS LUMINARIAS DEL ALUMBRADO PÚBLICO EN EL MUNICIPIO DEL NAYAR; NAYARIT.

INDICADORES	UNIDAD DE MEDIDA	E	F	M	A	M	J	J	J	A	S	O	N	D	INICIO	TERMINO	RESULTADO
1.1	INFORME	0%	0%	0%	100%	100%	100%	100%							01/01/2017	31/12/2017	25.00%
1.2	INFORME	0%	0%	0%	100%	100%	100%	100%							01/01/2017	31/12/2017	25.00%
1.3	INFORME	0%	0%	0%	100%	100%	100%	100%							01/01/2017	31/12/2017	25.00%
1.4	INFORME	0%	0%	0%	100%	100%	100%	100%							01/01/2017	31/12/2017	25.00%
1.5	INFORME	0%	0%	0%	100%	100%	100%	100%							01/01/2017	31/12/2017	25.00%
1.6	INFORME	0%	0%	0%	100%	100%	100%	100%							01/01/2017	31/12/2017	25.00%
1.7	INFORME	0%	0%	0%	100%	100%	100%	100%							01/01/2017	31/12/2017	25.00%
1.8	INFORME	0%	0%	0%	100%	100%	100%	100%							01/01/2017	31/12/2017	25.00%
1.9	INFORME	0%	0%	0%	100%	100%	100%	100%							01/01/2017	31/12/2017	25.00%
1.10	INFORME	0%	0%	0%	100%	100%	100%	100%							01/01/2017	31/12/2017	25.00%
TOTAL DE PRODUCTIVIDAD																25.00 %	



*[Signature]*

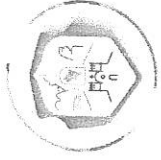
PROFR. ROSALÍD GÓPEZ CANARE

DIRECCIÓN DE  
CONTRALORIA Y DESARROLLO  
ADMINISTRATIVO  
H. XXVI AYUNTAMIENTO  
DEL NAYAR  
2017 - 2021

**INDICADORES**  
DIRECCION DE CONTRALORIA Y DESARROLLO ADMINISTRATIVO



H. XXVI AYUNTAMIENTO CONSTITUCIONAL  
DEL NAYAR, NAVARIT.  
DIRECCIÓN DE CONTRALORIA Y  
DESARROLLO ADMINISTRATIVO



GOBIERNO DE  
**Del Nayar**  
JUNTOS POR TI

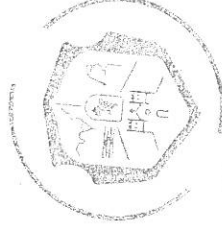
**UNIDAD DE TRANSPARENCIA Y ACCESO A LA INFORMACIÓN PÚBLICA**

**OBJETIVO GENERAL**

HACER EFECTIVO EL EJERCICIO DEL DERECHO DE ACCESO A LA INFORMACIÓN PÚBLICA, ASÍ COMO EL CUMPLIMIENTO DE LAS OBLIGACIONES EN MATERIA DE TRANSPARENCIA.

**INDICADORES**

- 1.1 REQUERIR A LAS DIFERENTES ÁREAS LA INFORMACIÓN PARA SU PUBLICACIÓN PERIÓDICA SEGÚN LOS TÉRMINOS ESTABLECIDOS DENTRO DEL ARTÍCULO 10 Y SUS NUMERALES DE LA LEY DE TRANSPARENCIA Y ACCESO A LA INFORMACIÓN PÚBLICA DEL ESTADO DE NAYARIT.
- 1.2 PRESENTAR INFORME BIMESTRAL ESTADÍSTICO DE SOLICITUD DE ACCESO A LA INFORMACIÓN PÚBLICA DEL MUNICIPIO DEL NAYAR, NAVARIT, ANTE EL ÓRGANO GARANTE DE LA ENTIDAD.
- 1.3 PRESNETAR INFORME ANUAL ESTADÍSTICO DE SOLICITUD DE ACCESO A LA INFORMACIÓN PÚBLICA DEL MUNICIPIO DEL NAYAR NAVARIT, ANTE EL ÓRGANO GARANTE DE LA ENTIDAD.
- 1.4 PUBLICAR LA INFORMACIÓN RENDIDA POR EL SUJETO OBLIGADO A TRAVÉS DE SUS UNIDADES ADMINISTRATIVAS ENCARGADAS DE ADMINISTRAR Y PROPORCIONAR LA INFORMACIÓN PÚBLICA PARA SU CONSULTA DENTRO DEL PORTAL DEL MUNICIPIO DEL NAYAR.
- 1.5 SESIONES DE COMITÉ DE INFORMACIÓN DEL AYUNTAMIENTO DEL NAYAR.
- 1.6 REVISIONES BIMESTRALES DEL PORTAL DEL MUNICIPIO DEL NAYAR POR PARTE DEL ÓRGANO GARANTE.



*[Firma manuscrita]*

PROFR. ROSALÍO LOPEZ CÁNARE

CONTRALORÍA MUNICIPAL DEL AYUNTAMIENTO  
DIRECCIÓN DE CONTRALORIA Y DESARROLLO  
ADMINISTRATIVO  
DEL NAYAR, NAVARIT



**INDICADORES**

DIRECCION DE CONTRALORIA Y DESARROLLO ADMINISTRATIVO



H. XXVI AYUNTAMIENTO CONSTITUCIONAL  
DEL NAYAR, NAYARIT.  
DIRECCIÓN DE CONTRALORIA Y  
DESARROLLO ADMINISTRATIVO

Gobierno de  
**Del Nayar**  
Juntos por TI

H. XXVI AYUNTAMIENTO DEL NAYAR

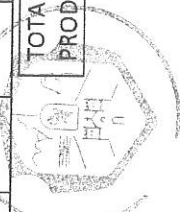
UNIDAD RESPONSABLE: UNIDAD DE TRANSPARENCIA Y ACCESO  
A LA INFORMACIÓN PÚBLICA

FUNCIÓN: HACER EFECTIVO EL EJERCICIO DEL DERECHO DE ACCESO A LA INFORMACIÓN PÚBLICA, ASÍ COMO EL CUMPLIMIENTO DE LAS OBLIGACIONES EN MATERIA DE TRANSPARENCIA. UNIDAD DE TRANSPARENCIA Y ACCESO A LA INFORMACIÓN PÚBLICA

INDICADORES	UNIDAD DE MEDIDA	E	F	M	A	M	J	J	A	S	O	N	D	INICIO	TERMINO	RESULTADO
1.1	CAMPAÑA	0%	0%	0%	0%	0%	0%	0%	0%	0%	100%	100%	100%	01/01/2017	31/12/2017	25.00%
1.2	DOCUMENTO	0%	0%	0%	0%	0%	0%	0%	0%	0%	100%	100%	100%	01/01/2017	31/12/2017	25.00%
1.3	CAMPAÑA	0%	0%	0%	0%	0%	0%	0%	0%	0%	100%	100%	100%	01/01/2017	31/12/2017	25.00%
1.4	DOCUMENTO	0%	0%	0%	0%	0%	0%	0%	0%	0%	100%	100%	100%	01/01/2017	31/12/2017	25.00%
1.5	CAMPAÑA	0%	0%	0%	0%	0%	0%	0%	0%	0%	100%	100%	100%	01/01/2017	31/12/2017	25.00%
1.6	CAMPAÑA	0%	0%	0%	0%	0%	0%	0%	0%	0%	100%	100%	100%	01/01/2017	31/12/2017	25.00%
<b>TOTAL DE PRODUCTIVIDAD</b>																<b>25.00%</b>

PROFR. ROSALÍO LÓPEZ CANÁRE

DIRECCIÓN DE  
CONTRALORIA MUNICIPAL DEL AYUNTAMIENTO  
DEL NAYAR **INDICADORES** ADMINISTRATIVO  
DIRECCION DE CONTRALORIA Y DESARROLLO ADMINISTRATIVO





H. XXVI AYUNTAMIENTO CONSTITUCIONAL  
DEL NAYAR, NAVARIT.  
DIRECCIÓN DE CONTRALORIA Y  
DESARROLLO ADMINISTRATIVO



GOBIERNO DE  
**Del Nayar**  
JUNTOS POR TI

H. XXVI AYUNTAMIENTO DEL NAYAR

UNIDAD RESPONSABLE: DIRECCIÓN DE SALUD MUNICIPAL

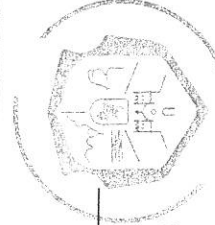
FUNCIÓN:

PROPORCIONAR SERVICIOS DE SALUD Y ASISTENCIA SOCIAL

INDICADORES	UNIDAD DE MEDIDA	E	F	M	A	M	J	J	J	A	S	O	N	D	INICIO	TERMINO	RESULTADO
1.1	CAMPAÑA	0%	0%	0%	0%	0%	0%	0%	0%	0%	0%	100%	100%	100%	01/01/2017	31/12/2017	25.00%
1.2	DOCUMENTO	0%	0%	0%	0%	0%	0%	0%	0%	0%	0%	100%	100%	100%	01/01/2017	31/12/2017	25.00%
1.3	CAMPAÑA	0%	0%	0%	0%	0%	0%	0%	0%	0%	0%	100%	100%	100%	01/01/2017	31/12/2017	25.00%
1.4	DOCUMENTO	0%	0%	0%	0%	0%	0%	0%	0%	0%	0%	100%	100%	100%	01/01/2017	31/12/2017	25.00%
1.5	CAMPAÑA	0%	0%	0%	0%	0%	0%	0%	0%	0%	0%	100%	100%	100%	01/01/2017	31/12/2017	25.00%
1.6	CAMPAÑA	0%	0%	0%	0%	0%	0%	0%	0%	0%	0%	100%	100%	100%	01/01/2017	31/12/2017	25.00%
1.7	PLATICAS	0%	0%	0%	0%	0%	0%	0%	0%	0%	0%	100%	100%	100%	01/01/2017	31/12/2017	25.00%
1.8	INFORME	0%	0%	0%	0%	0%	0%	0%	0%	0%	0%	100%	100%	100%	01/01/2017	31/12/2017	25.00%
1.9	CENTRO DE SALUD	0%	0%	0%	0%	0%	0%	0%	0%	0%	0%	100%	100%	100%	01/01/2017	31/12/2017	25.00%

TOTAL DE PRODUCTIVIDAD 25.00%

PROFR. ROSALIO LÓPEZ CÁNARE  
CONTRALORIA MUNICIPAL DEL AYUNTAMIENTO  
DEL NAYAR



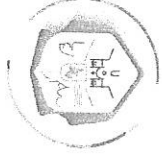
DIRECCION DE  
CONTRALORIA Y DESARROLLO  
ADMINISTRATIVO  
H. XXVI AYUNTAMIENTO  
**DEL NAYAR**  
2017-2021

INDICADORES  
DIRECCION DE CONTRALORIA Y DESARROLLO ADMINISTRATIVO



H. XXVI AYUNTAMIENTO CONSTITUCIONAL  
DEL NAYAR, NAVARIT.  
DIRECCIÓN DE CONTRALORIA Y  
DESARROLLO ADMINISTRATIVO

GOBIERNO DE  
**Del Nayar**  
JUNTOS POR TI



**DIRECCIÓN DE SALUD MUNICIPAL**

**OBJETIVO GENERAL**

PROPORCIONAR SERVICIOS DE SALUD Y ASISTENCIA SOCIAL.

**INDICADORES**

- 1.1 PARTICIPACIÓN DE LA COMUNIDAD POR MEDIO DE CONFERENCIAS Y CAMPAÑAS DE DIFUSIÓN.
- 1.2 IMPRESIÓN DE TRÍPTICOS RELATIVOS A LA PREVENCIÓN DE ENFERMEDADES Y CUIDADO A LA SALUD.
- 1.3 BRINDAR APOYO A LA JURISDICCIÓN SANITARIA DE LA REGIÓN, EN LAS DIVERSAS CAMPAÑAS DE VACUNACIÓN, DE SALUD BUCAL, SALUD REPRODUCTIVA Y PREVENCIÓN DE ENFERMEDADES.
- 1.4 INSTALACIÓN DE MURALES INFORMATIVOS Y PROMOCIONALES EN MATERIA DE SALUD.
- 1.5 REALIZAR CAMPAÑA DE DETECCIÓN DE CÁNCER CÉRVICO UTERINO, DE ENFERMEDADES CARDIOVASCULARES.
- 1.6 COORDINAR ACCIONES CON LOS SERVICIOS DE SALUD EN NAYARI, PARA PROMOCIÓN DE CAMPAÑAS.
- 1.7 REALIZAR PLÁTICAS PERIÓDICAS EN CENTROS ESCOLARES RELATIVAS A LA PREVENCIÓN DE ENFERMEDADES DE TRANSMISIÓN SEXUAL.
- 1.8 DETECCIÓN DE NECESIDADES PARA MEJORAR LA INFRAESTRUCTURA PARA LA SALUD.
- 1.9 COORDINAR ACCIONES CON LA DIRECCIÓN DE PLANEACIÓN PARA APLICAR RECURSOS EN MATERIA DE INFRAESTRUCTURA PARA LA SALUD.

PROFR. ROSALÍO LÓPEZ CÁNARE

CONTRALORÍA MUNICIPAL DEL AYUNTAMIENTO  
DEL NAYAR

DIRECCIÓN DE  
CONTRALORIA Y DESARROLLO  
ADMINISTRATIVO

H. XXVI AYUNTAMIENTO  
DEL NAYAR

**INDICADORES**  
DIRECCION DE CONTRALORIA Y DESARROLLO ADMINISTRATIVO