


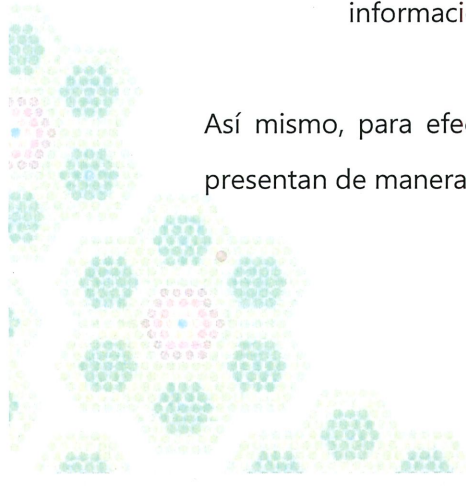
No. de oficio: MDN/DP/017/2025
Del Nayar, Nayarit; 30 de enero de 2026
Asunto: Presentación de Avance de Gestión Financiera
Del Cuarto Trimestre de 2025

Maestra Eulalia Salas Ayón
Auditora Superior del Estado de Nayarit.
Presente:

En observancia a lo que establece el Artículo 31, inciso B, 32, 36 Fracción II y III de la Ley de Fiscalización y Rendición de Cuentas del Estado de Nayarit, me permito hacer Entrega del Cuarto Avance de Gestión Financiera correspondiente de los meses de octubre, noviembre y diciembre de 2025, del Municipio del Nayar, así como de sus descentralizados, Instituto Municipal de Planeación del Nayar, Sistema Municipal para el Desarrollo Integral de la Familia del Nayar y del Sistema Operador de Agua Potable, Alcantarillado y Saneamiento del Nayar.

- I. El flujo contable de ingresos y egresos del trimestre que se informa.
- II. El avance de cumplimiento de los programas con base en los indicadores aprobados en el presupuesto de egresos correspondiente.
- III. Balance presupuestario de Recursos Disponibles (se presenta información de forma impresa)
- IV. Obras y acciones realizadas (Se presenta información de forma impresa)
- V. Aumento o creación de gasto al Presupuesto de Egresos (Se presenta información al haber cambio en el Presupuesto de Egresos)
- VI. Financiamiento u Obligaciones contraídas (No se presenta información al no tener financiamiento u obligaciones contraídas)
- VII. Información de Disciplina Financiera (No se presenta información al no tener obligaciones de deuda a corto plazo)
- VIII. Información de Convenios en materia de Deuda Estatal Garantizada (No se presenta información al no tener deuda Estatal).

Así mismo, para efecto de la formulación de los estados financieros que se consolidan, se presentan de manera impresa debidamente firmados, de los siguientes estados financieros:



Estado de Situación Financiera.

2. Estado de Actividades.
3. Estado de Variación de la Hacienda Pública.
4. Estado de Cambios de la Situación Financiera.
5. Estado de Flujo de Efectivo.
6. Estado Analítico del Activo.
7. Estado Analítico de la Deuda Y Otros Pasivos.
8. Informe sobres Pasivos Contingentes.
9. Reporte Analítico del Pasivo.
10. Estado de Origen y Aplicación de Recursos
11. Estado Analítico de Ingreso.
12. Estado Analítico del Ejercicio del Presupuesto de Egresos por Clasificación por Objeto del Gasto.
13. Estado Analítico del Ejercicio del Presupuesto de Egresos por Clasificación Económica (por tipo de gasto).
14. Estado Analítico del Ejercicio del Presupuesto de Egresos por Clasificación Administrativa.
15. Estado Analítico del Ejercicio del Presupuesto de Egresos por Clasificación Funcional.
16. Gasto por Categoría Programática.
17. Endeudamiento Neto.
18. Estado de Situación Financiera Consolidado.
19. Estado de Actividades Consolidado.
20. Estado de Variación de la Hacienda Pública Consolidado.
21. Estado de Cambios en la Situación Financiera Consolidado.
22. Estado de Flujos de Efectivo Consolidado.
23. Estado Analítico del activo consolidado.

Sin otro Particular, reitero a usted las seguridades de mi atenta y distinguida consideración.

ATENTAMENTE


Profa. Imelda Escobedo Lopez

Presidenta Municipal



DEL NAYAR
2024 NAYARIT 2027
PRESIDENCIA



MUNICIPIO DEL NAYAR , NAYARIT
FLUJO CONTABLE DE INGRESOS Y EGRESOS.
SEGUNDO AVANCE DE GESTION FINANCIERA.
DEL 01 DE ENERO AL 31 DE DICIEMBRE DE 2025.

INGRESOS

CRI	PRESUPUESTO VIGENTE	SALDO ANTERIOR	INGRESOS DEL PERIODO	INGRESOS ACUMULADOS	AVANCE FINANCIERO
Otros Impuestos	1.00	0	0	\$0.00	0.00%
Contribuciones y Mejoras	1.00	0	0	\$0.00	0.00%
Derechos	\$1,336,701.00	\$1,763,475.15	\$377,174.50	\$2,140,649.65	160.14%
Otros Derechos	\$153,940.00	\$153,940.00	\$0.00	\$153,940.00	0.00%
Productos	\$500,500.00	\$196,938.19	\$54,193.09	\$251,131.28	50.18%
Aprovechamientos	\$895,000.00	\$363,962.98	\$267,472.52	\$631,435.50	70.55%
Otros Ingresos Rendimientos Financieros	\$0.00	\$3,860,630.46	\$1,514,885.47	\$5,375,515.93	0.00%
Participaciones	\$81,852,141.00	\$64,883,580.71	\$15,594,562.50	\$80,478,143.21	98.32%
Aportaciones	\$384,067,376.10	\$305,684,242.23	\$41,167,208.19	\$346,851,450.42	90.31%
Convenios	\$2,588,158.59	\$2,040,893.84	\$0.00	\$2,040,893.84	78.86%
TOTAL INGRESOS	\$471,393,818.69	\$378,947,663.56	\$58,975,496.27	\$437,923,159.83	92.90%

EGRESOS


COG	APROBADO	SALDO ANTERIOR	EGRESOS DEL PERIODO	EGRESOS ACUMULADOS	AVANCE FINANCIERO
Servicios Personales	\$65,234,035.25	\$41,129,302.10	\$23,446,653.14	\$64,575,955.24	98.99%
Materiales y Sumistros	\$9,707,441.90	\$4,287,252.41	\$4,307,705.73	\$8,594,958.14	88.54%
Servicios Generales	\$17,000,668.05	\$10,527,357.69	\$5,628,837.53	\$16,156,195.22	95.03%
Transferencias y Subsidios	\$28,507,811.39	\$16,662,160.10	\$9,109,964.70	\$25,772,124.80	90.40%
Inversión Pública	\$338,649,311.94	\$112,889,230.69	\$46,804,524.11	\$159,693,754.80	47.16%
TOTAL EGRESOS	\$459,099,268.53	\$185,495,302.99	\$89,297,685.21	\$274,792,988.20	

Disponibilidad al 31 de diciembre 2025

\$163,130,171.63

Bienes Muebles, Inmuebles e Intangibles	\$15,770,740.41	\$1,918,970.77	\$12,445,228.76	\$14,364,199.53	91.08%
---	-----------------	----------------	-----------------	-----------------	--------


 LIC. IMELDA ESCOBEDO LOPEZ
 PRESIDENTA MUNICIPAL


 L.C. HECTOR SALOME PARRA ZAVALA
 TESORERO MUNICIPAL



CONTRALORÍA MUNICIPAL
INDICADORES ENERO-DICIEMBRE 2025



UNIDAD RESPONSABLE:	SINDICATURA
---------------------	-------------

INDICADORES	UNIDAD DE MEDIDA	TOTAL ANUAL	ENE	FEB	MAR	ABR	MAY	JUN	JUL	AGO	SEP	OCT	NOV	DIC	INICIO	TERMINO	RESULTADO
S.01.1	INFORME TRIMESTRAL	4	0%	0%	100%	0%	0%	100%	0%	0%	100%	0%	0%	100%	01/01/2025	31/12/2025	100%
S.01.2	INFORME TRIMESTRAL	4	0%	100%	0%	0%	0%	100%	0%	0%	100%	0%	0%	100%	01/01/2025	31/12/2025	100%
S.01.3	INFORME TRIMESTRAL	2	0%	0%	0%	0%	0%	100%	0%	0%	0%	0%	0%	100%	01/01/2025	31/12/2025	100%
S.01.4	DOCUMENTAL	4	100%	0%	0%	100%	0%	0%	100%	0%	0%	0%	100%	0%	01/01/2025	31/12/2025	100%
S.01.5	DOCUMENTAL	1	0%	0%	0%	0%	100%	0%	0%	0%	0%	0%	0%	0%	01/01/2025	31/12/2025	100%
S.01.6	INFORME ANUAL	1	0%	0%	0%	0%	0%	0%	0%	0%	0%	0%	100%	0%	01/01/2025	31/12/2025	100%
S.01.7	DOCUMENTAL	4	100%	0%	0%	100%	0%	0%	100%	0%	0%	100%	0%	0%	01/01/2025	31/12/2025	100%

TOTAL ANUAL	100%
-------------	------


LIC. AMANDA GARAY NAVARRETE
CONTRALORA MUNICIPAL DEL H. XXVIII
AYUNTAMIENTO CONSTITUCIONAL DEL NAYAR


LIC. IMELDA ESCOBEDO LÓPEZ
PRESIDENTA MUNICIPAL DEL H. XXVIII
AYUNTAMIENTO CONSTITUCIONAL DEL NAYAR

DEL NAYAR
2024 - 2027
DIRECCION DE CONTRALORIA Y
DESARROLLO ADMINISTRATIVO



CONTRALORÍA MUNICIPAL
INDICADORES ENERO-DICIEMBRE 2025



UNIDAD RESPONSABLE:	DIRECCIÓN JURIDICA
---------------------	--------------------

INDICADORES	UNIDAD DE MEDIDA	TOTAL ANUAL	ENE	FEB	MAR	ABR	MAY	JUN	JUL	AGO	SEP	OCT	NOV	DIC	INICIO	TERMINO	RESULTADO
DJ.02.01	No. DE INSTRUMENTOS CREADOS	2	0%	0%	100%	0%	100%	0%	0%	0%	0%	0%	0%	0%	01/01/2025	31/12/2025	100%
DJ.02.02	No. DE AREAS DIAGNOSTICADAS	16	0%	100%	50%	50%	50%	50%	50%	50%	50%	100%	100%	100%	01/01/2025	31/12/2025	47%
DJ.02.03	No. DE INSTRUMENTOS ACTUALIZADOS O CREADOS	5	0%	100%	50%	50%	100%	50%	25%	100%	25%	0%	100%	0%	01/01/2025	31/12/2025	120%
DJ.02.04	INFORME TRIMESTRAL	4	0%	0%	100%	0%	0%	100%	50%	50%	100%	0%	0%	100%	01/01/2025	31/12/2025	125%
DJ.02.05	INFORME TRIMESTRAL	4	0%	0%	200%	0%	0%	100%	0%	0%	100%	0%	0%	100%	01/01/2025	31/12/2025	125%

TOTAL ANUAL	103%
-------------	------


LIC. AMANDA GARAY NAVARRETE
 CONTRALORA MUNICIPAL DEL H. XXVIII
 AYUNTAMIENTO CONSTITUCIONAL DEL NAYAR

DEL NAYAR
 2024 - 2027
 DIRECCION DE CONTRALORIA Y
 DESARROLLO ADMINISTRATIVO


LIC. IMELDA ESCOBEDO LÓPEZ
 PRESIDENTA MUNICIPAL DEL H. XXVIII
 AYUNTAMIENTO CONSTITUCIONAL DEL NAYAR



CONTRALORÍA MUNICIPAL
INDICADORES ENERO-DICIEMBRE 2025




UNIDAD RESPONSABLE:	UNIDAD DE TRANSPARENCIA
---------------------	-------------------------

INDICADORES	UNIDAD DE MEDIDA	TOTAL ANUAL	ENE	FEB	MAR	ABR	MAY	JUN	JUL	AGO	SEP	OCT	NOV	DIC	INICIO	TERMINO	RESULTADO
UT.03.01	INFORME ANUAL	1	0%	0%	0%	0%	0%	0%	0%	0%	0%	0%	100%	0%	01/01/2025	31/12/2025	100%
UT.03.02	INFORME MENSUAL	12	100%	100%	100%	100%	100%	100%	100%	100%	100%	100%	100%	100%	01/01/2025	31/12/2025	100%
UT.03.03	DOCUMENTAL	1	0%	0%	0%	100%	0%	0%	0%	0%	0%	0%	0%	0%	01/01/2025	31/12/2025	100%
UT.03.04	INFORME BIMESTRAL	6	100%	0%	100%	0%	100%	0%	100%	0%	100%	0%	100%	0%	01/01/2025	31/12/2025	100%
UT.03.05	INFORME ANUAL	1	100%	0%	0%	0%	0%	0%	0%	0%	0%	0%	0%	0%	01/01/2025	31/12/2025	100%
UT.03.06	DOCUMENTAL	12	100%	100%	100%	100%	100%	100%	100%	100%	100%	100%	100%	100%	01/01/2025	31/12/2025	100%
UT.03.07	REPORTE TRIMESTRAL	4	0%	0%	100%	100%	0%	0%	0%	0%	100%	0%	0%	100%	01/01/2025	31/12/2025	100%

TOTAL ANUAL	100%
-------------	------


LIC. AMANDA GARAY NAVARRETE
 CONTRALORA MUNICIPAL DEL H. XXVIII
 AYUNTAMIENTO CONSTITUCIONAL DEL NAYAR
DEL NAYAR
 2024-2027
 DIRECCION DE CONTRALORIA Y
 DESARROLLO ADMINISTRATIVO


LIC. IMELDA ESCOBEDO LÓPEZ
 PRESIDENTA MUNICIPAL DEL H. XXVIII
 AYUNTAMIENTO CONSTITUCIONAL DEL NAYAR



CONTRALORÍA MUNICIPAL
INDICADORES ENERO-DICIEMBRE 2025



UNIDAD RESPONSABLE:	SECRETARÍA DEL AYUNTAMIENTO
---------------------	-----------------------------

INDICADORES	UNIDAD DE MEDIDA	TOTAL ANUAL	ENE	FEB	MAR	ABR	MAY	JUN	JUL	AGO	SEP	OCT	NOV	DIC	INICIO	TERMINO	RESULTADO
SA.04.01	DOCUMENTAL	12	0%	0%	0%	0%	0%	0%	0%	0%	0%	100%	100%	100%	01/01/2025	31/12/2025	25%
SA.04.02	FOTOGRAFICA	12	0%	100%	0%	100%	100%	100%	100%	100%	100%	100%	100%	100%	01/01/2025	31/12/2025	83%
SA.04.03	DOCUMENTAL	24	100%	100%	100%	100%	100%	100%	100%	100%	100%	100%	100%	100%	01/01/2025	31/12/2025	100%
SA.04.04	INFORME TRIMESTRAL	4	0%	0%	100%	0%	0%	100%	0%	0%	100%	100%	100%	100%	01/01/2025	31/12/2025	150%
SA.04.05	DOCUMENTAL	12	100%	100%	100%	100%	100%	100%	100%	100%	100%	100%	100%	100%	01/01/2025	31/12/2025	100%
SA.04.06	DOCUMENTAL	24	100%	100%	100%	100%	100%	100%	100%	100%	100%	100%	100%	100%	01/01/2025	31/12/2025	50%
SA.04.07	FOTOGRAFICA	6	0%	100%	0%	100%	0%	100%	0%	100%	0%	100%	0%	100%	01/01/2025	31/12/2025	100%

TOTAL ANUAL	87%
-------------	-----

LIC. AMANDA GARAY NAVARRETE
CONTRALORA MUNICIPAL DEL H. XXVIII
AYUNTAMIENTO CONSTITUCIONAL DEL NAYAR



LIC. IMELDA ESCÓBEDO LÓPEZ
PRESIDENTA MUNICIPAL DEL H. XXVIII
AYUNTAMIENTO CONSTITUCIONAL DEL NAYAR



CONTRALORÍA MUNICIPAL
INDICADORES ENERO-DICIEMBRE 2025




UNIDAD RESPONSABLE:	COORDINACIÓN DE ARCHIVO
---------------------	-------------------------

INDICADORES	UNIDAD DE MEDIDA	TOTAL ANUAL	ENE	FEB	MAR	ABR	MAY	JUN	JUL	AGO	SEP	OCT	NOV	DIC	INICIO	TERMINO	RESULTADO
CA.05.01	INFORME TRIMESTRAL	4	0%	0%	100%	0%	0%	100%	0%	0%	100%	0%	0%	100%	01/01/2025	31/12/2025	100%
CA.05.02	INFORME TRIMESTRAL	4	0%	0%	100%	0%	0%	100%	0%	0%	100%	0%	0%	100%	01/01/2025	31/12/2025	100%
CA.05.03	INFORME TRIMESTRAL	4	0%	0%	100%	0%	0%	100%	0%	0%	0%	0%	0%	100%	01/01/2025	31/12/2025	75%
CA.05.04	INFORME TRIMESTRAL	4	0%	0%	0%	0%	0%	100%	0%	0%	100%	0%	0%	100%	01/01/2025	31/12/2025	75%

TOTAL ANUAL	88%
-------------	-----


LIC. AMANDA GARAY NAVARRETE
CONTRALORA MUNICIPAL DEL H. XXVIII
AYUNTAMIENTO CONSTITUCIONAL DEL NAYAR


LIC. IMELDA ESCÓBEDO LÓPEZ
PRESIDENTA MUNICIPAL DEL H. XXVIII
AYUNTAMIENTO CONSTITUCIONAL DEL NAYAR





CONTRALORÍA MUNICIPAL
INDICADORES ENERO-DICIEMBRE 2025



SEBRAR PARA
TRANSFORMAR

UNIDAD RESPONSABLE:	ATENCIÓN CIUDADANA
---------------------	--------------------

INDICADORES	UNIDAD DE MEDIDA	TOTAL ANUAL	ENE	FEB	MAR	ABR	MAY	JUN	JUL	AGO	SEP	OCT	NOV	DIC	INICIO	TERMINO	RESULTADO
AC.06.01	INFORME TRIMESTRAL	4	0%	0%	100%	0%	0%	100%	0%	0%	100%	0%	0%	100%	01/01/2025	31/12/2025	100%
AC.06.02	PUBLICACIONES	144	67%	67%	67%	0%	133%	83%	83%	83%	83%	50%	75%	35%	01/01/2025	31/12/2025	69%
AC.06.03	INFORME TRIMESTRAL	4	0%	0%	100%	0%	0%	100%	0%	0%	100%	0%	0%	100%	01/01/2025	31/12/2025	100%

TOTAL ANUAL	90%
-------------	-----


LIC. AMANDA GARAY NAVARRETE
CONTRALORA MUNICIPAL DEL H. XXVIII
AYUNTAMIENTO CONSTITUCIONAL DEL NAYAR


LIC. IMELDA ESCOBEDO LÓPEZ
PRESIDENTA MUNICIPAL DEL H. XXVIII
AYUNTAMIENTO CONSTITUCIONAL DEL NAYAR





CONTRALORÍA MUNICIPAL
INDICADORES ENERO-DICIEMBRE 2025



UNIDAD RESPONSABLE:	JEFE DE AUTORIDADES, ORGANISMOS AUXILIARES, ASUNTOS INDIGENAS Y PUEBLOS ORIGINARIOS
---------------------	---

INDICADORES	UNIDAD DE MEDIDA	TOTAL ANUAL	ENE	FEB	MAR	ABR	MAY	JUN	JUL	AGO	SEP	OCT	NOV	DIC	INICIO	TERMINO	RESULTADO
PO.07.01	INFORME ANUAL	1	100%	0%	0%	0%	0%	0%	0%	0%	0%	0%	0%	0%	01/01/2025	31/12/2025	100%
PO.07.02	INFORME ANUAL	1	0%	0%	100%	0%	0%	0%	0%	0%	0%	0%	0%	0%	01/01/2025	31/12/2025	100%
PO.07.03	INFORME TRIMESTRAL	4	0%	0%	100%	0%	0%	100%	0%	0%	100%	0%	0%	100%	01/01/2025	31/12/2025	100%
PO.07.04	INFORME TRIMESTRAL	4	0%	0%	100%	0%	0%	100%	0%	100%	0%	0%	100%	0%	01/01/2025	31/12/2025	100%
PO.07.05	INFORME SEMESTRAL	2	0%	0%	0%	0%	0%	0%	100%	0%	0%	0%	0%	0%	01/01/2025	31/12/2025	50%


LIC. AMANDA GARAY NAVARRETE
 CONTRALORA MUNICIPAL DEL H. XXVIII
 AYUNTAMIENTO CONSTITUCIONAL DEL NAYAR
 H. XXVIII AYUNTAMIENTO
DEL NAYAR
 2024 - 2027
 DIRECCION DE CONTRALORIA Y
 DESARROLLO ADMINISTRATIVO


LIC. IMELDA ESCOBEDO LÓPEZ
 PRESIDENTA MUNICIPAL DEL H. XXVIII
 AYUNTAMIENTO CONSTITUCIONAL DEL NAYAR

TOTAL ANUAL	90%
-------------	-----



CONTRALORÍA MUNICIPAL
INDICADORES ENERO-DICIEMBRE 2025



UNIDAD RESPONSABLE: TESORERÍA MUNICIPAL

INDICADORES	UNIDAD DE MEDIDA	TOTAL ANUAL	ENE	FEB	MAR	ABR	MAY	JUN	JUL	AGO	SEP	OCT	NOV	DIC	INICIO	TERMINO	RESULTADO
TM.08.01	INFORME ANUAL	1	0%	0%	0%	0%	0%	0%	0%	0%	0%	0%	100%	0%	01/01/2025	31/12/2025	100%
TM.08.02	DOCUMENTAL	1	0%	0%	0%	0%	0%	0%	0%	0%	0%	100%	0%	0%	01/01/2025	31/12/2025	100%
TM.08.03	No. DE CAMPAÑAS REALIZADAS	1	0%	0%	0%	0%	0%	0%	0%	0%	100%	0%	0%	0%	01/01/2025	31/12/2025	100%
TM.08.04	DOCUMENTAL	1	0%	0%	0%	0%	0%	100%	0%	0%	0%	0%	0%	0%	01/01/2025	31/12/2025	100%
TM.08.05	INFORME TRIMESTRAL	4	100%	0%	0%	100%	0%	0%	100%	0%	100%	0%	0%	0%	01/01/2025	31/12/2025	100%
TM.08.06	INFORME MENSUAL	12	100%	100%	100%	100%	100%	100%	100%	100%	100%	100%	100%	100%	01/01/2025	31/12/2025	100%
TM.08.07	INFORME TRIMESTRAL	4	0%	0%	100%	0%	0%	100%	0%	0%	100%	0%	0%	100%	01/01/2025	31/12/2025	100%
TM.08.08	INFORME ANUAL	1	100%	0%	0%	0%	0%	0%	0%	0%	0%	0%	0%	0%	01/01/2025	31/12/2025	100%
TM.08.09	INFORME TRIMESTRAL	4	0%	0%	100%	0%	0%	100%	0%	0%	100%	0%	0%	100%	01/01/2025	31/12/2025	100%
TM.08.10	INFORME TRIMESTRAL	4	0%	0%	100%	0%	0%	100%	0%	0%	100%	0%	0%	100%	01/01/2025	31/12/2025	100%
TM.08.11	INFORME TRIMESTRAL	4	0%	0%	100%	0%	0%	100%	0%	0%	100%	0%	0%	100%	01/01/2025	31/12/2025	100%
TM.08.12	INFORME TRIMESTRAL	4	0%	0%	100%	0%	0%	100%	0%	0%	100%	0%	0%	100%	01/01/2025	31/12/2025	100%
TM.08.13	INFORME TRIMESTRAL	4	100%	0%	0%	100%	0%	0%	100%	0%	0%	100%	0%	0%	01/01/2025	31/12/2025	100%
TM.08.14	INFORME TRIMESTRAL	4	0%	0%	100%	0%	0%	100%	0%	0%	100%	0%	0%	100%	01/01/2025	31/12/2025	100%
TM.08.15	INFORME TRIMESTRAL	4	0%	0%	0%	0%	0%	0%	0%	0%	0%	0%	0%	0%	01/01/2025	31/12/2025	0%
TM.08.16	INFORME TRIMESTRAL	4	0%	0%	100%	0%	0%	100%	0%	0%	100%	0%	0%	100%	01/01/2025	31/12/2025	100%
TM.08.17	INFORME TRIMESTRAL	4	0%	0%	100%	0%	0%	100%	0%	0%	100%	0%	0%	100%	01/01/2025	31/12/2025	100%
TM.08.18	INFORME TRIMESTRAL	12	100%	100%	100%	100%	100%	100%	100%	100%	100%	0%	0%	100%	01/01/2025	31/12/2025	83%
TM.08.19	INFORME TRIMESTRAL	4	0%	0%	100%	0%	0%	100%	0%	0%	100%	0%	0%	100%	01/01/2025	31/12/2025	100%
TM.08.20	ANUAL	1	100%	0%	0%	0%	0%	0%	0%	0%	0%	0%	0%	0%	01/01/2025	31/12/2025	100%
TM.08.21	INFORME MENSUAL	12	100%	100%	100%	100%	100%	100%	100%	100%	100%	100%	100%	100%	01/01/2025	31/12/2025	100%
TM.08.22	REPORTE MENSUAL	12	100%	100%	100%	100%	100%	100%	100%	100%	100%	100%	100%	100%	01/01/2025	31/12/2025	100%
TM.08.23	REPORTE MENSUAL	12	100%	100%	100%	100%	100%	100%	100%	100%	100%	100%	100%	100%	01/01/2025	31/12/2025	100%
TM.08.24	REPORTE MENSUAL	12	100%	100%	100%	100%	100%	100%	100%	100%	100%	100%	100%	100%	01/01/2025	31/12/2025	100%
TM.08.25	INFORME TRIMESTRAL	4	0%	0%	100%	0%	0%	100%	0%	0%	100%	0%	0%	100%	01/01/2025	31/12/2025	100%
TM.08.26	INFORME TRIMESTRAL	4	0%	0%	100%	0%	0%	100%	0%	0%	100%	0%	0%	100%	01/01/2025	31/12/2025	100%
TM.08.27	INFORME TRIMESTRAL	4	0%	0%	0%	0%	0%	0%	0%	0%	200%	0%	0%	100%	01/01/2025	31/12/2025	75%
TM.08.28	INFORME TRIMESTRAL	4	0%	0%	100%	0%	0%	100%	0%	0%	100%	0%	0%	100%	01/01/2025	31/12/2025	100%
TM.08.29	INFORME TRIMESTRAL	4	0%	0%	100%	0%	0%	100%	0%	0%	100%	0%	0%	100%	01/01/2025	31/12/2025	100%
TM.08.30	INFORME ANUAL	4	100%	0%	0%	0%	0%	0%	0%	0%	0%	0%	0%	0%	01/01/2025	31/12/2025	100%

TOTAL ANUAL 94%

LIC. AMANDA GARAY NAVARRETE
CONTRALORA MUNICIPAL DEL H. XXVIII
AYUNTAMIENTO CONSTITUCIONAL DEL NAYAR

LIC. INELDA ESCOBEDO LÓPEZ
PRESIDENTA MUNICIPAL DEL H. XXVIII
AYUNTAMIENTO CONSTITUCIONAL DEL NAYAR

H. XXVIII AYUNTAMIENTO
DEL NAYAR
2024 - 2027
DIRECCION DE CONTRALORIA Y
DESARROLLO ADMINISTRATIVO



CONTRALORÍA MUNICIPAL
INDICADORES ENERO-DICIEMBRE 2025



UNIDAD RESPONSABLE:	CONTRALORÍA MUNICIPAL
---------------------	-----------------------

INDICADORES	UNIDAD DE MEDIDA	TOTAL ANUAL	ENE	FEB	MAR	ABR	MAY	JUN	JUL	AGO	SEP	OCT	NOV	DIC	INICIO	TERMINO	RESULTADO
CM.09.01	PERSONAL CAPACITADO	8	0%	0%	88%	0%	37%	25%	0%	150%	100%	0%	0%	0%	01/01/2025	31/12/2025	400%
CM.09.02	INFORME ANUAL	1	100%	0%	0%	0%	0%	0%	0%	0%	0%	0%	0%	0%	01/01/2025	31/12/2025	100%
CM.09.03	DOCUMENTAL	6	0%	100%	0%	100%	0%	100%	0%	0%	100%	0%	0%	100%	01/01/2025	31/12/2025	83%
CM.09.04	INFORME TRIMESTRAL	4	100%	0%	0%	100%	0%	0%	100%	0%	0%	0%	0%	100%	01/01/2025	31/12/2025	100%
CM.09.05	INFORMES	2	0%	0%	0%	0%	0%	100%	0%	0%	0%	0%	0%	100%	01/01/2025	31/12/2025	100%
CM.09.06	No. DE INSPECCIONES	20	0%	75%	100%	150%	150%	150%	150%	150%	150%	0%	0%	100%	01/01/2025	31/12/2025	98%
CM.09.07	INFORMES	2	0%	0%	0%	0%	0%	100%	0%	0%	0%	0%	0%	100%	01/01/2025	31/12/2025	100%
CM.09.08	No. DE EVALUACIONES REALIZADAS	80	100%	0%	0%	100%	0%	0%	100%	0%	0%	100%	0%	0%	01/01/2025	31/12/2025	100%
CM.09.09	No. DE AUDITORIAS	21	0%	0%	100%	100%	100%	100%	100%	100%	100%	100%	100%	100%	01/01/2025	31/12/2025	83%
CM.09.10	INFORMES	21	0%	0%	0%	100%	100%	100%	66%	33%	133%	100%	100%	100%	01/01/2025	31/12/2025	69%
CM.09.11	INFORME TRIMESTRAL	4	100%	0%	0%	100%	0%	0%	100%	0%	0%	100%	0%	0%	01/01/2025	31/12/2025	100%
CM.09.12	INFORMES	2	0%	0%	0%	0%	0%	100%	0%	0%	0%	0%	0%	100%	01/01/2025	31/12/2025	100%
CM.09.13	INFORMES	2	0%	0%	0%	0%	0%	100%	0%	0%	0%	0%	0%	100%	01/01/2025	31/12/2025	100%

TOTAL ANUAL	118%
-------------	------

LIC. AMANDA GARAY NAVARRETE
CONTRALORA MUNICIPAL DEL H. XXVIII
AYUNTAMIENTO CONSTITUCIONAL DEL NAYAR

LIC. IMELDA ESCOBEDO LÓPEZ
PRESIDENTA MUNICIPAL DEL H. XXVIII
AYUNTAMIENTO CONSTITUCIONAL DEL NAYAR

H. XXVIII AYUNTAMIENTO
DEL NAYAR
2024 - 2027
DIRECCION DE CONTRALORIA Y
DESARROLLO ADMINISTRATIVO



CONTRALORÍA MUNICIPAL
INDICADORES ENERO-DICIEMBRE 2025



UNIDAD RESPONSABLE:	DIRECCIÓN DE OBRAS PÚBLICAS
---------------------	-----------------------------

INDICADORES	UNIDAD DE MEDIDA	TOTAL ANUAL	ENE	FEB	MAR	ABR	MAY	JUN	JUL	AGO	SEP	OCT	NOV	DIC	INICIO	TERMINO	RESULTADO
OP.10.01	No. DE GESTIONES Y CONVENIOS CELEBRADOS	5	0%	100%	0%	0%	0%	0%	0%	0%	0%	0%	0%	0%	01/01/2025	31/12/2025	20%
OP.10.02	DOCUMENTAL	1	0%	100%	0%	0%	0%	0%	0%	0%	0%	0%	0%	0%	01/01/2025	31/12/2025	100%
OP.10.03	No. DE LOCALIDADES DIGNIFICADAS DOCUMENTAL Y FOTOGRÁFICA	1	0%	100%	0%	0%	0%	100%	0%	0%	0%	0%	0%	0%	01/01/2025	31/12/2025	200%
OP.10.04	No. DE OBRAS REALIZADAS	4	0%	100%	0%	0%	0%	100%	0%	0%	100%	0%	100%	0%	01/01/2025	31/12/2025	100%
OP.10.05	No. DE GESTIONES REALIZADAS	2	0%	100%	0%	0%	0%	100%	0%	0%	0%	0%	0%	0%	01/01/2025	31/12/2025	100%
OP.10.06	DOCUMENTAL	1	100%	0%	0%	0%	0%	0%	0%	0%	0%	0%	0%	0%	01/01/2025	31/12/2025	100%
OP.10.07	INFORME TRIMESTRAL	4	0%	100%	0%	0%	0%	100%	0%	0%	100%	0%	0%	100%	01/01/2025	31/12/2025	100%
OP.10.08	INFORME TRIMESTRAL	4	0%	0%	100%	0%	0%	100%	0%	0%	100%	0%	0%	100%	01/01/2025	31/12/2025	100%
OP.10.09	INFORME TRIMESTRAL	4	100%	0%	0%	0%	0%	100%	0%	0%	100%	0%	0%	100%	01/01/2025	31/12/2025	100%
OP.10.10	INFORME TRIMESTRAL	4	0%	0%	100%	0%	0%	100%	0%	0%	100%	0%	0%	100%	01/01/2025	31/12/2025	100%
OP.10.11	INFORME TRIMESTRAL	4	0%	0%	100%	0%	0%	100%	0%	0%	100%	0%	0%	100%	01/01/2025	31/12/2025	100%
OP.10.12	INFORME TRIMESTRAL	4	0%	0%	100%	0%	0%	100%	0%	0%	100%	0%	0%	100%	01/01/2025	31/12/2025	100%
OP.10.13	INFORME TRIMESTRAL	4	0%	0%	0%	0%	0%	100%	0%	0%	100%	0%	0%	100%	01/01/2025	31/12/2025	75%
OP.10.14	INFORME TRIMESTRAL	4	0%	0%	0%	0%	0%	100%	0%	0%	100%	0%	0%	100%	01/01/2025	31/12/2025	75%
OP.10.15	INFORME TRIMESTRAL	4	0%	0%	100%	0%	0%	100%	0%	0%	100%	0%	0%	100%	01/01/2025	31/12/2025	100%
OP.10.16	INFORME TRIMESTRAL	4	0%	0%	0%	0%	0%	100%	0%	0%	100%	0%	0%	100%	01/01/2025	31/12/2025	75%
OP.10.17	INFORME TRIMESTRAL	4	0%	0%	100%	0%	0%	100%	0%	0%	100%	0%	0%	100%	01/01/2025	31/12/2025	100%

TOTAL ANUAL	97%
-------------	-----

LIC. AMANDA BERRY NAVARRETE
CONTRALORA MUNICIPAL DEL H. XXVIII
AYUNTAMIENTO CONSTITUCIONAL DEL NAYAR

LIC. IMELDA ESCOBEDO LOPEZ
PRESIDENTA MUNICIPAL DEL H. XXVIII
AYUNTAMIENTO CONSTITUCIONAL DEL NAYAR

H. XXVIII AYUNTAMIENTO
DEL NAYAR
2024 - 2027
DIRECCION DE CONTRALORIA Y
DESARROLLO ADMINISTRATIVO



CONTRALORÍA MUNICIPAL
INDICADORES ENERO-DICIEMBRE 2025



UNIDAD RESPONSABLE:	DIRECCIÓN DE SERVICIOS PÚBLICOS
---------------------	---------------------------------

INDICADORES	UNIDAD DE MEDIDA	TOTAL ANUAL	ENE	FEB	MAR	ABR	MAY	JUN	JUL	AGO	SEP	OCT	NOV	DIC	INICIO	TERMINO	RESULTADO
DSP.11.01	INFORME TRIMESTRAL	4	0%	0%	100%	0%	0%	100%	0%	0%	100%	0%	100%	0%	01/01/2025	31/12/2025	100%
DSP.11.02	DOCUMENTAL	4	0%	0%	100%	0%	0%	100%	0%	0%	100%	0%	0%	0%	01/01/2025	31/12/2025	75%
DSP.11.03	INFORME TRIMESTRAL	4	0%	0%	100%	0%	0%	100%	0%	0%	0%	0%	0%	100%	01/01/2025	31/12/2025	75%
DSP.11.04	REPORTE TRIMESTRAL	4	0%	0%	100%	0%	0%	100%	0%	0%	100%	0%	0%	100%	01/01/2025	31/12/2025	100%
DSP.11.05	DOCUMENTAL	1	0%	0%	0%	0%	0%	0%	0%	0%	0%	0%	0%	100%	01/01/2025	31/12/2025	100%
DSP.11.06	INFORME TRIMESTRAL	4	0%	0%	100%	0%	0%	0%	0%	0%	0%	0%	0%	0%	01/01/2025	31/12/2025	25%
DSP.11.07	INFORME TRIMESTRAL	4	0%	0%	100%	0%	0%	100%	0%	0%	100%	0%	0%	100%	01/01/2025	31/12/2025	100%

TOTAL ANUAL	82%
-------------	-----


LIC. AMANDA GARAY NAVARRETE
 CONTRALORA MUNICIPAL DEL H. XXVIII
 AYUNTAMIENTO CONSTITUCIONAL DEL NAYAR
 H. XXVIII AYUNTAMIENTO
DEL NAYAR
 2024 - 2027
 DIRECCIÓN DE CONTRALORIA Y
 DESARROLLO ADMINISTRATIVO


LIC. IMELDA ESCOBEDO LÓPEZ
 PRESIDENTA MUNICIPAL DEL H. XXVIII
 AYUNTAMIENTO CONSTITUCIONAL DEL NAYAR



CONTRALORÍA MUNICIPAL
INDICADORES ENERO-DICIEMBRE 2025




UNIDAD RESPONSABLE:	DIRECCIÓN DE DESARROLLO SOCIAL
---------------------	--------------------------------

INDICADORES	UNIDAD DE MEDIDA	TOTAL ANUAL	ENE	FEB	MAR	ABR	MAY	JUN	JUL	AGO	SEP	OCT	NOV	DIC	INICIO	TERMINO	RESULTADO
DS.12.01	DOCUMENTAL	2	0%	0%	100%	0%	0%	100%	0%	0%	100%	0%	0%	0%	01/01/2025	31/12/2025	150%
DS.12.02	INFORME ANUAL	1	0%	0%	0%	0%	0%	0%	0%	0%	0%	100%	0%	0%	01/01/2025	31/12/2025	100%
DS.12.03	INFORME TRIMESTRAL	4	0%	0%	100%	0%	0%	100%	0%	0%	100%	0%	0%	100%	01/01/2025	31/12/2025	100%
DS.12.04	INFORME TRIMESTRAL	5	0%	0%	100%	0%	0%	100%	0%	0%	100%	0%	0%	100%	01/01/2025	31/12/2025	80%
DS.12.05	DOCUMENTAL	1	0%	0%	0%	0%	100%	0%	0%	0%	0%	0%	0%	0%	01/01/2025	31/12/2025	100%
DS.12.06	No. PLATICAS/ FOTOGRAFICA Y LISTA DE ASISTENCIA	12	100%	100%	100%	100%	100%	100%	100%	100%	100%	100%	100%	100%	01/01/2025	31/12/2025	100%

TOTAL ANUAL	105%
-------------	------

LIC. AMANDA GARAY NAVARRETE
CONTRALORA MUNICIPAL DEL H.XXVIII.
AYUNTAMIENTO CONSTITUCIONAL DEL NAYAR



LIC. IMELDA ESCOBEDO LÓPEZ
PRESIDENTA MUNICIPAL DEL H. XXVIII
AYUNTAMIENTO CONSTITUCIONAL DEL NAYAR



CONTRALORÍA MUNICIPAL
INDICADORES ENERO-DICIEMBRE 2025



UNIDAD RESPONSABLE:	DIRECCIÓN DE DESARROLLO ECONÓMICO Y TURISMO
---------------------	---

INDICADORES	UNIDAD DE MEDIDA	TOTAL ANUAL	ENE	FEB	MAR	ABR	MAY	JUN	JUL	AGO	SEP	OCT	NOV	DIC	INICIO	TERMINO	RESULTADO
DET.13.01	DOCUMENTAL	1	0%	0%	0%	0%	0%	100%	0%	0%	0%	0%	0%	0%	01/01/2025	31/12/2025	100%
DET.13.02	DOCUMENTAL	1	0%	0%	0%	0%	0%	0%	100%	0%	0%	0%	0%	0%	01/01/2025	31/12/2025	100%
DET.13.03	DOCUMENTAL	1	0%	0%	0%	0%	0%	0%	0%	0%	0%	100%	0%	0%	01/01/2025	31/12/2025	100%
DET.13.04	INFORME TRIMESTRAL	4	0%	0%	0%	0%	0%	0%	0%	0%	100%	0%	100%	0%	01/01/2025	31/12/2025	50%
DET.13.05	No. DE CAPACITACIONES	1	0%	0%	0%	0%	0%	0%	0%	100%	0%	0%	0%	0%	01/01/2025	31/12/2025	100%
DET.13.06	DOCUMENTAL	1	0%	0%	0%	0%	0%	0%	0%	0%	100%	0%	0%	0%	01/01/2025	31/12/2025	100%
DET.13.07	INFORME TRIMESTRAL	4	0%	0%	0%	0%	0%	100%	0%	100%	100%	100%	0%	0%	01/01/2025	31/12/2025	100%
DET.13.08	DOCUMENTAL	1	0%	0%	0%	0%	100%	0%	0%	0%	0%	0%	0%	0%	01/01/2025	31/12/2025	100%
DET.13.09	DOCUMENTAL	1	0%	0%	0%	0%	100%	0%	0%	100%	0%	0%	0%	0%	01/01/2025	31/12/2025	200%
DET.13.10	No. DE PUBLICACIONES	144	0%	0%	0%	0%	8%	0%	0%	8%	0%	100%	0%	0%	01/01/2025	31/12/2025	10%
DET.13.11	INFORME BIMESTRAL	6	0%	0%	100%	0%	100%	0%	0%	0%	100%	100%	0%	0%	01/01/2025	31/12/2025	67%

TOTAL ANUAL	93%
-------------	-----

LIC. AMANDA GARAY NAVARRETE
CONTRALORA MUNICIPAL DEL H.XXVIII
AYUNTAMIENTO CONSTITUCIONAL DEL NAYAR

H.XXVIII AYUNTAMIENTO
DEL NAYAR
2024 - 2027
DIRECCION DE CONTRALORIA Y
DESARROLLO ADMINISTRATIVO

LIC. IMELDA ESCOBEDO LÓPEZ
PRESIDENTA MUNICIPAL DEL H. XXVIII
AYUNTAMIENTO CONSTITUCIONAL DEL NAYAR



CONTRALORÍA MUNICIPAL
INDICADORES ENERO-DICIEMBRE 2025




UNIDAD RESPONSABLE:	DIRECCIÓN DE EDUCACIÓN, CULTURA Y DEPORTE
---------------------	---

INDICADORES	UNIDAD DE MEDIDA	TOTAL ANUAL	ENE	FEB	MAR	ABR	MAY	JUN	JUL	AGO	SEP	OCT	NOV	DIC	INICIO	TERMINO	RESULTADO
ECD.14.01	INFORME TRIMESTRAL	4	0%	100%	0%	0%	0%	100%	0%	0%	100%	0%	100%	100%	01/01/2025	31/12/2025	125%
ECD.14.02	INFORME ANUAL	1	0%	0%	0%	0%	0%	0%	0%	0%	100%	0%	100%	0%	01/01/2025	31/12/2025	200%
ECD.14.03	INFORME TRIMESTRAL	4	0%	0%	100%	0%	0%	100%	0%	0%	100%	0%	100%	100%	01/01/2025	31/12/2025	125%
ECD.14.04	DOCUMENTAL	1	0%	0%	0%	0%	0%	0%	0%	0%	100%	0%	100%	0%	01/01/2025	31/12/2025	200%
ECD.14.05	INFORME TRIMESTRAL	4	0%	100%	0%	0%	0%	100%	0%	0%	100%	0%	0%	100%	01/01/2025	31/12/2025	100%
ECD.14.06	FOTOGRAFICA	8	100%	100%	100%	0%	100%	0%	100%	100%	100%	0%	100%	0%	01/01/2025	31/12/2025	100%
ECD.14.07	FOTOGRAFICA	9	0%	100%	0%	100%	100%	0%	100%	100%	100%	0%	100%	100%	01/01/2025	31/12/2025	89%
ECD.14.08	DOCUMENTAL	1	0%	0%	0%	0%	100%	0%	0%	0%	0%	0%	100%	0%	01/01/2025	31/12/2025	200%
ECD.14.09	INFORME TRIMESTRAL	4	0%	0%	100%	0%	0%	100%	0%	0%	100%	0%	0%	100%	01/01/2025	31/12/2025	100%

TOTAL ANUAL	138%
-------------	------

LIC. AMANDA GARAY NAVARRETE
CONTRALORA MUNICIPAL DEL H. XXVIII
AYUNTAMIENTO CONSTITUCIONAL DEL NAYAR



LIC. IMELDA ESCOBEDO LÓPEZ
PRESIDENTA MUNICIPAL DEL H. XXVIII
AYUNTAMIENTO CONSTITUCIONAL DEL NAYAR





CONTRALORÍA MUNICIPAL
INDICADORES ENERO-DICIEMBRE 2025



UNIDAD RESPONSABLE:	REGISTRO CIVIL
---------------------	----------------

INDICADORES	UNIDAD DE MEDIDA	TOTAL ANUAL	ENE	FEB	MAR	ABR	MAY	JUN	JUL	AGO	SEP	OCT	NOV	DIC	INICIO	TERMINO	RESULTADO
RC.15.01	INFORME TRIMESTRAL	4	0%	0%	100%	0%	0%	100%	0%	0%	100%	0%	0%	100%	01/01/2025	31/12/2025	100%
RC.15.02	NO. DE CAMPAÑAS /FOTOGRAFICA	4	0%	0%	0%	100%	0%	100%	0%	0%	0%	100%	100%	0%	01/01/2025	31/12/2025	100%
RC.15.03	INFORME ESTADISTICO	4	0%	0%	100%	0%	0%	100%	0%	0%	100%	0%	0%	100%	01/01/2025	31/12/2025	100%
RC.15.04	INFORME TRIMESTRAL	4	0%	0%	100%	0%	0%	100%	0%	0%	100%	0%	0%	100%	01/01/2025	31/12/2025	100%
RC.15.05	INFORME TRIMESTRAL	4	0%	0%	100%	0%	0%	100%	0%	0%	100%	0%	0%	100%	01/01/2025	31/12/2025	100%
RC.15.06	INFORME TRIMESTRAL	4	0%	0%	100%	0%	0%	100%	0%	0%	100%	0%	0%	100%	01/01/2025	31/12/2025	100%
RC.15.07	INFORME TRIMESTRAL	4	0%	0%	100%	0%	0%	100%	0%	0%	100%	0%	0%	100%	01/01/2025	31/12/2025	100%

TOTAL ANUAL	100%
-------------	------


LIC. AMANDA GARAY NAVARRETE
CONTRALORA MUNICIPAL DEL H. XXVIII
AYUNTAMIENTO CONSTITUCIONAL DEL NAYAR

2024 - 2027
DIRECCION DE CONTRALORIA Y
DESARROLLO ADMINISTRATIVO


LIC. IMELDA ESCOBEDO LÓPEZ
PRESIDENTA MUNICIPAL DEL H. XXVIII
AYUNTAMIENTO CONSTITUCIONAL DEL NAYAR



CONTRALORÍA MUNICIPAL
INDICADORES ENERO-DICIEMBRE 2025



UNIDAD RESPONSABLE:	SEGURIDAD PÚBLICA
---------------------	-------------------

INDICADORES	UNIDAD DE MEDIDA	TOTAL ANUAL	ENE	FEB	MAR	ABR	MAY	JUN	JUL	AGO	SEP	OCT	NOV	DIC	INICIO	TERMINO	RESULTADO
SP.16.01	DOCUMENTAL Y FOTOGRAFICA	4	0%	0%	100%	0%	0%	100%	0%	0%	100%	0%	0%	100%	01/01/2025	31/12/2025	100%
SP.16.02	INFORME ANUAL	1	0%	0%	0%	0%	0%	100%	0%	0%	0%	0%	0%	0%	01/01/2025	31/12/2025	100%
SP.16.03	INFORME TRIMESTRAL	4	0%	0%	100%	0%	0%	100%	100%	0%	0%	0%	0%	100%	01/01/2025	31/12/2025	100%
SP.16.04	No. DE CAPACITACIONES	1	0%	0%	0%	0%	0%	0%	100%	0%	0%	0%	0%	0%	01/01/2025	31/12/2025	100%
SP.16.05	INFORME ANUAL	1	0%	0%	0%	0%	0%	0%	0%	0%	0%	100%	0%	0%	01/01/2025	31/12/2025	100%
SP.16.06	INFORME TRIMESTRAL	4	0%	0%	100%	0%	0%	100%	0%	0%	100%	0%	0%	100%	01/01/2025	31/12/2025	100%
SP.16.07	DOCUMENTAL	1	0%	0%	100%	0%	0%	0%	0%	0%	0%	0%	0%	0%	01/01/2025	31/12/2025	100%
SP.16.08	DOCUMENTAL	1	0%	100%	0%	0%	0%	0%	0%	0%	0%	0%	0%	0%	01/01/2025	31/12/2025	100%
SP.16.09	FOTOGRAFICA	12	100%	100%	100%	100%	100%	100%	100%	100%	100%	100%	100%	100%	01/01/2025	31/12/2025	100%
SP.16.10	INFORME MENSUAL	12	100%	100%	100%	100%	100%	100%	100%	100%	100%	100%	100%	100%	01/01/2025	31/12/2025	100%

TOTAL ANUAL	100%
-------------	------

LIC. AMANDA GARAY NAVARRETE
CONTRALORA MUNICIPAL DEL H. XXVIII
AYUNTAMIENTO CONSTITUCIONAL DEL NAYAR



LIC. IMELDA ESCOBEDO LÓPEZ
PRESIDENTA MUNICIPAL DEL H. XXVIII
AYUNTAMIENTO CONSTITUCIONAL DEL NAYAR



CONTRALORÍA MUNICIPAL
INDICADORES ENERO-DICIEMBRE 2025



UNIDAD RESPONSABLE:	PROTECCIÓN CIVIL
---------------------	------------------

INDICADORES	UNIDAD DE MEDIDA	TOTAL ANUAL	ENE	FEB	MAR	ABR	MAY	JUN	JUL	AGO	SEP	OCT	NOV	DIC	INICIO	TERMINO	RESULTADO
PC.17.01	FOTOGRAFICA	1	0%	100%	0%	0%	0%	0%	0%	0%	0%	0%	0%	0%	01/01/2025	31/12/2025	100%
PC.17.02	DOCUMENTAL	1	0%	0%	0%	0%	0%	0%	0%	0%	0%	0%	0%	0%	01/01/2025	31/12/2025	0%
PC.17.03	INFORME TRIMESTRAL	4	0%	0%	0%	0%	0%	200%	0%	0%	0%	0%	0%	0%	01/01/2025	31/12/2025	50%
PC.17.04	INFORME ANUAL	1	0%	0%	0%	0%	0%	0%	0%	0%	0%	100%	0%	0%	01/01/2025	31/12/2025	100%
PC.17.05	INFORME TRIMESTRAL	4	0%	0%	100%	0%	0%	100%	0%	0%	100%	0%	0%	100%	01/01/2025	31/12/2025	100%

TOTAL ANUAL	70%
-------------	-----

LIC. AMANDA GARAY NAVARRETE
CONTRALORA MUNICIPAL DEL H. XXVIII
AYUNTAMIENTO CONSTITUCIONAL DEL NAYAR

LIC. IMELDA ESCOBEDO LÓPEZ
PRESIDENTA MUNICIPAL DEL H. XXVIII
AYUNTAMIENTO CONSTITUCIONAL DEL NAYAR





CONTRALORÍA MUNICIPAL
INDICADORES ENERO-DICIEMBRE 2025



UNIDAD RESPONSABLE:	INSTANCIA DE LA MUJER
---------------------	-----------------------

INDICADORES	UNIDAD DE MEDIDA	TOTAL ANUAL	ENE	FEB	MAR	ABR	MAY	JUN	JUL	AGO	SEP	OCT	NOV	DIC	INICIO	TERMINO	RESULTADO
IM.18.01	DOCUMENTAL	12	100%	100%	100%	100%	100%	100%	100%	100%	100%	100%	100%	100%	01/01/2025	31/12/2025	100%
IM.18.02	FOTOGRAFICA	6	0%	100%	0%	100%	0%	100%	0%	100%	0%	100%	0%	100%	01/01/2025	31/12/2025	100%
IM.18.03	FOTOGRAFICA	1	0%	0%	0%	0%	0%	100%	0%	0%	0%	0%	0%	0%	01/01/2025	31/12/2025	100%
IM.18.04	FOTOGRAFICA	12	100%	100%	100%	100%	100%	100%	100%	100%	100%	100%	100%	100%	01/01/2025	31/12/2025	100%

TOTAL ANUAL	100%
-------------	------


LIC. AMANDA GARAY NAVARRETE
CONTRALORA MUNICIPAL DEL H.XXVIII
AYUNTAMIENTO CONSTITUCIONAL DEL NAYAR

H.XXVIII AYUNTAMIENTO
DEL NAYAR
2024 - 2027
DIRECCION DE CONTRALORIA Y
DESARROLLO ADMINISTRATIVO


LIC. IMELDA ESCOBEDO LÓPEZ
PRESIDENTA MUNICIPAL DEL H. XXVIII
AYUNTAMIENTO CONSTITUCIONAL DEL NAYAR



CONTRALORÍA MUNICIPAL
INDICADORES ENERO-DICIEMBRE 2025



UNIDAD RESPONSABLE:	OROMAPAS
---------------------	----------

INDICADORES	UNIDAD DE MEDIDA	TOTAL ANUAL	ENE	FEB	MAR	ABR	MAY	JUN	JUL	AGO	SEP	OCT	NOV	DIC	INICIO	TERMINO	RESULTADO
OR.20.01	No. DE CAPACITACIONES	12	100%	100%	100%	100%	100%	100%	100%	100%	100%	100%	100%	100%	01/01/2025	31/12/2025	100%
OR.20.02	REPORTES MENSUALES	12	100%	100%	100%	100%	100%	100%	100%	100%	100%	100%	100%	100%	01/01/2025	31/12/2025	100%
OR.20.03	INFORME TRIMESTRAL	4	0%	0%	100%	0%	0%	100%	0%	0%	100%	0%	0%	100%	01/01/2025	31/12/2025	100%
OR.20.04	INFORME ANUAL	1	0%	0%	0%	0%	0%	100%	0%	0%	0%	0%	0%	0%	01/01/2025	31/12/2025	100%
OR.20.05	INFORME MENSUAL	12	100%	100%	100%	100%	100%	100%	100%	100%	100%	100%	100%	100%	01/01/2025	31/12/2025	100%
OR.20.06	INFORME TRIMESTRAL	4	0%	0%	100%	0%	0%	100%	0%	0%	100%	0%	0%	100%	01/01/2025	31/12/2025	100%
OR.20.07	INFORME ANUAL	1	0%	0%	0%	0%	0%	100%	0%	0%	0%	0%	0%	0%	01/01/2025	31/12/2025	100%
OR.20.08	INFORME ANUAL	1	0%	0%	100%	0%	0%	0%	0%	0%	0%	0%	0%	0%	01/01/2025	31/12/2025	100%
OR.20.09	INFORME TRIMESTRAL	4	0%	0%	100%	0%	0%	100%	0%	0%	100%	0%	0%	100%	01/01/2025	31/12/2025	100%
OR.20.10	INFORME TRIMESTRAL	4	0%	0%	0%	0%	0%	100%	0%	0%	0%	0%	0%	0%	01/01/2025	31/12/2025	25%
OR.20.11	INFORME TRIMESTRAL	4	0%	0%	100%	0%	0%	100%	0%	0%	100%	0%	0%	100%	01/01/2025	31/12/2025	100%
OR.20.12	INFORME ANUAL	1	0%	0%	0%	0%	0%	0%	0%	0%	0%	0%	100%	0%	01/01/2025	31/12/2025	100%
OR.20.13	INFORME MENSUAL	12	100%	100%	100%	100%	100%	100%	100%	100%	100%	100%	100%	100%	01/01/2025	31/12/2025	100%
OR.20.14	DOCUMENTAL	1	0%	0%	0%	100%	0%	0%	0%	0%	0%	0%	0%	0%	01/01/2025	31/12/2025	100%
OR.20.15	INFORME BIMESTRAL	6	100%	0%	100%	0%	100%	0%	100%	0%	100%	0%	100%	0%	01/01/2025	31/12/2025	100%
OR.20.16	INFORME ANUAL	1	100%	0%	0%	0%	0%	0%	0%	0%	0%	0%	0%	0%	01/01/2025	31/12/2025	100%
OR.20.17	DOCUMENTAL	12	100%	100%	100%	100%	100%	100%	100%	100%	100%	100%	100%	100%	01/01/2025	31/12/2025	100%

TOTAL ANUAL	93%
-------------	-----

LIC. ARIELDA GARY NAVARRETE
CONTRALORA MUNICIPAL DEL H.XXVIII
AYUNTAMIENTO CONSTITUCIONAL DEL NAYAR

LIC. IMELDA ESCOBEDO LÓPEZ
PRESIDENTA MUNICIPAL DEL H. XXVIII
AYUNTAMIENTO CONSTITUCIONAL DEL NAYAR

H.XXVIII AYUNTAMIENTO
DEL NAYAR
2024 - 2027
DIRECCION DE CONTRALORIA Y
DESARROLLO ADMINISTRATIVO



CONTRALORÍA MUNICIPAL
INDICADORES ENERO-DICIEMBRE 2025




UNIDAD RESPONSABLE:	DIF
---------------------	-----

INDICADORES	UNIDAD DE MEDIDA	TOTAL ANUAL	ENE	FEB	MAR	ABR	MAY	JUN	JUL	AGO	SEP	OCT	NOV	DIC	INICIO	TERMINO	RESULTADO
DIF.21.01	INFORME TRIMESTRAL	4	0%	0%	100%	0%	0%	100%	0%	0%	100%	0%	0%	100%	01/01/2025	31/12/2025	100%
DIF.21.02	INFORME TRIMESTRAL	4	0%	0%	100%	0%	0%	100%	0%	0%	100%	0%	0%	0%	01/01/2025	31/12/2025	75%
DIF.21.03	INFORME TRIMESTRAL	4	0%	0%	100%	0%	0%	100%	0%	0%	100%	0%	0%	100%	01/01/2025	31/12/2025	100%
DIF.21.04	No. DE TALLERES	48	0%	25%	0%	0%	100%	0%	0%	0%	150%	0%	0%	0%	01/01/2025	31/12/2025	23%
DIF.21.05	No. DE CAPACITACIONES	8	0%	400%	200%	0%	200%	200%	0%	0%	100%	100%	0%	0%	01/01/2025	31/12/2025	150%
DIF.21.06	No. DE PLATICAS	8	0%	400%	100%	0%	200%	300%	0%	0%	500%	400%	500%	400%	01/01/2025	31/12/2025	350%
DIF.21.07	No. DE TALLERES	144	58%	75%	75%	58%	100%	125%	25%	50%	58%	100%	100%	50%	01/01/2025	31/12/2025	73%
DIF.21.08	No. DE PLATICAS	24	150%	250%	100%	100%	100%	100%	100%	150%	100%	100%	150%	300%	01/01/2025	31/12/2025	142%
DIF.21.09	INFORME TRIMESTRAL	4	0%	0%	100%	0%	0%	100%	0%	0%	100%	0%	0%	100%	01/01/2025	31/12/2025	100%
DIF.21.10	INFORME TRIMESTRAL	4	0%	0%	100%	0%	0%	100%	0%	0%	100%	0%	0%	100%	01/01/2025	31/12/2025	100%
DIF.21.11	INFORME TRIMESTRAL	4	0%	0%	100%	0%	0%	100%	0%	0%	100%	0%	0%	100%	01/01/2025	31/12/2025	100%
DIF.21.12	No. DE PLATICAS	12	0%	0%	0%	0%	0%	500%	0%	0%	400%	0%	400%	0%	01/01/2025	31/12/2025	108%
DIF.21.13	No. DE TALLERES	24	100%	150%	200%	100%	100%	100%	50%	0%	50%	200%	150%	200%	01/01/2025	31/12/2025	117%
DIF.21.14	DOCUMENTAL	1	0%	0%	100%	0%	0%	0%	0%	0%	0%	0%	0%	0%	01/01/2025	31/12/2025	100%
DIF.21.15	INFORME MENSUAL	12	100%	100%	100%	100%	100%	100%	100%	100%	100%	100%	100%	100%	01/01/2025	31/12/2025	100%
DIF.21.16	No. DE VISITAS	24	100%	200%	200%	150%	200%	150%	0%	100%	150%	300%	150%	100%	01/01/2025	31/12/2025	150%
DIF.21.17	INFORME TRIMESTRAL	4	100%	0%	0%	0%	0%	0%	0%	0%	100%	0%	0%	100%	01/01/2025	31/12/2025	75%
DIF.21.18	INFORME SEMESTRAL	2	0%	0%	0%	0%	0%	100%	0%	0%	100%	100%	0%	100%	01/01/2025	31/12/2025	200%
DIF.21.19	INFORME TRIMESTRAL	4	0%	0%	0%	0%	0%	100%	0%	0%	100%	0%	100%	100%	01/01/2025	31/12/2025	100%
DIF.21.20	DOCUMENTAL	1	0%	0%	100%	0%	0%	0%	0%	0%	0%	0%	0%	0%	01/01/2025	31/12/2025	100%
DIF.21.21	INFORME TRIMESTRAL	4	0%	0%	100%	0%	0%	100%	0%	0%	100%	100%	0%	100%	01/01/2025	31/12/2025	125%
DIF.21.22	INFORME TRIMESTRAL	4	0%	0%	100%	0%	0%	100%	0%	0%	100%	0%	0%	100%	01/01/2025	31/12/2025	100%
DIF.21.23	INFORME TRIMESTRAL	4	0%	0%	100%	0%	0%	100%	0%	0%	0%	0%	0%	100%	01/01/2025	31/12/2025	75%
DIF.21.24	INFORME TRIMESTRAL	4	0%	0%	100%	0%	0%	100%	0%	0%	100%	0%	0%	100%	01/01/2025	31/12/2025	100%
DIF.21.25	INFORME TRIMESTRAL	4	0%	0%	100%	0%	0%	100%	0%	0%	100%	0%	0%	100%	01/01/2025	31/12/2025	100%
DIF.21.26	No. DE PLATICAS	12	0%	0%	0%	100%	300%	100%	100%	0%	100%	0%	0%	0%	01/01/2025	31/12/2025	58%
DIF.21.27	DOCUMENTAL	1	0%	0%	100%	0%	0%	0%	0%	0%	0%	0%	0%	0%	01/01/2025	31/12/2025	100%
DIF.21.28	INFORME TRIMESTRAL	4	0%	0%	100%	0%	0%	100%	0%	0%	100%	0%	0%	100%	01/01/2025	31/12/2025	100%

DIF.21.29	INFORME TRIMESTRAL	4	0%	0%	100%	0%	0%	100%	0%	0%	100%	0%	100%	0%	01/01/2025	31/12/2025	100%
DIF.21.30	INFORME ANUAL	1	0%	0%	0%	0%	0%	0%	0%	0%	0%	0%	0%	0%	01/01/2025	31/12/2025	0%
DIF.21.31	INFORME ANUAL	12	100%	100%	100%	100%	100%	100%	100%	100%	100%	100%	100%	100%	01/01/2025	31/12/2025	100%
DIF.21.32	DOCUMENTAL	1	0%	0%	0%	0%	0%	0%	0%	0%	0%	0%	0%	0%	01/01/2025	31/12/2025	0%
DIF.21.33	INFORME BIMESTRAL	6	100%	0%	100%	0%	0%	0%	0%	0%	100%	0%	100%	0%	01/01/2025	31/12/2025	67%
DIF.21.34	INFORME ANUAL	1	100%	0%	0%	0%	0%	0%	0%	0%	0%	0%	0%	0%	01/01/2025	31/12/2025	100%
DIF.21.34.bis	INFORME BIMESTRAL	12	100%	100%	100%	100%	100%	100%	100%	100%	100%	100%	100%	0%	01/01/2025	31/12/2025	62%
DIF.21.35	INFORME TRIMESTRAL	4	0%	0%	100%	0%	0%	100%	0%	0%	100%	0%	0%	100%	01/01/2025	31/12/2025	100%
DIF.21.36	INFORME QUINCENAL	24	100%	100%	100%	100%	100%	100%	100%	100%	100%	100%	100%	100%	01/01/2025	31/12/2025	100%
DIF.21.37	REPORTE TRIMESTRAL	4	0%	0%	100%	0%	0%	100%	0%	0%	100%	0%	0%	100%	01/01/2025	31/12/2025	100%
DIF.21.38	REPORTE TRIMESTRAL	4	0%	0%	100%	0%	0%	100%	0%	0%	100%	0%	0%	100%	01/01/2025	31/12/2025	100%
DIF.21.39	INFORME TRIMESTRAL	4	0%	0%	100%	100%	0%	0%	100%	0%	0%	100%	0%	0%	01/01/2025	31/12/2025	100%

TOTAL ANUAL	105%
-------------	------


 LIC. AMANDA GARAY NAVARRETE
 CONTRALORA MUNICIPAL DEL H. XXVIII
 AYUNTAMIENTO CONSTITUCIONAL DEL NAYAR


 LIC. IMELDA ESCOBEDO LÓPEZ
 PRESIDENTA MUNICIPAL DEL H. XXVIII
 AYUNTAMIENTO CONSTITUCIONAL DEL NAYAR





CONTRALORÍA MUNICIPAL
INDICADORES ENERO-DICIEMBRE 2025



UNIDAD RESPONSABLE:	IMPLAN
---------------------	--------

INDICADORES	UNIDAD DE MEDIDA	TOTAL ANUAL	ENE	FEB	MAR	ABR	MAY	JUN	JUL	AGO	SEP	OCT	NOV	DIC	INICIO	TERMINO	RESULTADO
IMP.22.01	DOCUMENTAL	1	0%	0%	0%	0%	0%	0%	0%	0%	0%	0%	0%	0%	01/01/2025	31/12/2025	0%
IMP.22.02	No. DE REPORTES	4	0%	0%	100%	0%	0%	100%	0%	0%	0%	0%	0%	0%	01/01/2025	31/12/2025	50%
IMP.22.03	REPORTES	4	0%	0%	100%	0%	0%	100%	0%	0%	100%	0%	0%	100%	01/01/2025	31/12/2025	100%
IMP.22.04	INFORME SEMESTRAL	2	0%	0%	0%	0%	0%	100%	0%	0%	0%	0%	0%	0%	01/01/2025	31/12/2025	50%
IMP.22.05	REPORTES	4	200%	0%	0%	0%	0%	100%	0%	0%	100%	0%	0%	0%	01/01/2025	31/12/2025	100%
IMP.22.06	INFORME ANUAL	1	0%	0%	100%	0%	0%	0%	0%	0%	0%	0%	0%	0%	01/01/2025	31/12/2025	100%
IMP.22.07	REPORTES	2	0%	0%	0%	100%	0%	0%	0%	100%	0%	0%	0%	0%	01/01/2025	31/12/2025	100%
IMP.22.08	INFORMES	2	0%	0%	0%	100%	0%	0%	0%	0%	100%	0%	0%	0%	01/01/2025	31/12/2025	100%
IMP.22.09	INFORME TRIMESTRAL	4	0%	0%	100%	0%	0%	100%	0%	0%	100%	0%	0%	100%	01/01/2025	31/12/2025	100%
IMP.22.10	INFORME ANUAL	1	0%	0%	0%	0%	0%	100%	0%	0%	0%	0%	0%	0%	01/01/2025	31/12/2025	100%
IMP.22.11	INFORME ANUAL	1	0%	0%	0%	0%	0%	0%	0%	0%	0%	0%	0%	100%	01/01/2025	31/12/2025	100%
IMP.22.12	INFORME	1	0%	0%	0%	0%	0%	0%	0%	0%	0%	0%	0%	100%	01/01/2025	31/12/2025	100%
IMP.22.13	REPORTES	2	0%	0%	100%	0%	0%	0%	0%	0%	100%	0%	0%	0%	01/01/2025	31/12/2025	100%
IMP.22.14	REPORTES	4	0%	0%	100%	0%	0%	100%	0%	0%	100%	0%	0%	100%	01/01/2025	31/12/2025	100%
IMP.22.15	INFORME TRIMESTRAL	4	0%	0%	100%	0%	0%	100%	0%	0%	100%	0%	0%	100%	01/01/2025	31/12/2025	100%
IMP.22.16	INFORME ANUAL	1	0%	0%	0%	0%	0%	0%	0%	0%	0%	0%	0%	100%	01/01/2025	31/12/2025	100%
IMP.22.17	INFORME TRIMESTRAL	4	0%	0%	100%	0%	0%	100%	0%	0%	100%	0%	0%	100%	01/01/2025	31/12/2025	100%
IMP.22.18	INFORME TRIMESTRAL	4	0%	0%	100%	0%	0%	100%	0%	0%	100%	0%	0%	100%	01/01/2025	31/12/2025	100%
IMP.22.19	INFORME	1	0%	0%	0%	0%	0%	0%	0%	0%	0%	0%	0%	0%	01/01/2025	31/12/2025	0%
IMP.22.20	INFORMES	2	0%	0%	0%	0%	0%	100%	0%	0%	0%	0%	0%	0%	01/01/2025	31/12/2025	50%
IMP.22.21	REPORTE BIMESTRAL	6	0%	0%	0%	0%	0%	100%	0%	100%	0%	100%	0%	0%	01/01/2025	31/12/2025	50%
IMP.22.22	INFORME	1	0%	0%	0%	0%	0%	0%	0%	0%	100%	0%	0%	0%	01/01/2025	31/12/2025	100%
IMP.22.23	INFORME	4	0%	0%	0%	0%	0%	100%	0%	0%	100%	0%	0%	0%	01/01/2025	31/12/2025	50%

TOTAL ANUAL	86%
-------------	-----

LIC. AMANDA GARAY TOVARRETE
CONTRALORA MUNICIPAL DEL H. XXVIII
AYUNTAMIENTO CONSTITUCIONAL DEL NAYAR

LIC. MELBA ESCOBEDO LOPEZ
PRESIDENTA MUNICIPAL DEL H. XXVIII
AYUNTAMIENTO CONSTITUCIONAL DEL NAYAR

H. XXVIII AYUNTAMIENTO
DEL NAYAR
2024 - 2027
DIRECCION DE CONTRALORIA Y
DESARROLLO ADMINISTRATIVO

MUNICIPIO DE EL NAYAR (a)
Balance Presupuestario - LDF
Del 1 de Enero al 31 de Diciembre de 2025 (b)
(PESOS)


Concepto (c)	Estimado/ Aprobado (d)	Devengado	Recaudado/ Pagado
A. Ingresos Totales (A = A1+A2+A3)	468,281,721.10	437,936,755.69	437,935,673.20
A1. Ingresos de Libre Disposición	84,214,345.00	89,044,411.43	89,043,328.94
A2. Transferencias Federales Etiquetadas	384,067,376.10	348,892,344.26	348,892,344.26
A3. Financiamiento Neto	0.00	0.00	0.00
B. Egresos Presupuestarios¹ (B = B1+B2)	468,364,141.10	289,157,187.73	289,157,187.73
B1. Gasto No Etiquetado (sin incluir Amortización de la Deuda Pública)	84,296,765.00	82,203,091.79	82,203,091.79
B2. Gasto Etiquetado (sin incluir Amortización de la Deuda Pública)	384,067,376.10	206,954,095.94	206,954,095.94
C. Remanentes del Ejercicio Anterior (C = C1 + C2)	0.00	0.00	0.00
C1. Remanentes de Ingresos de Libre Disposición aplicados en el periodo			
C2. Remanentes de Transferencias Federales Etiquetadas aplicados en el periodo			
I. Balance Presupuestario (I = A - B + C)	-82,420.00	148,779,567.96	148,778,485.47
II. Balance Presupuestario sin Financiamiento Neto (II = I - A3)	-82,420.00	148,779,567.96	148,778,485.47
III. Balance Presupuestario sin Financiamiento Neto y sin Remanentes del Ejercicio Anterior (III= II - C)	-82,420.00	148,779,567.96	148,778,485.47

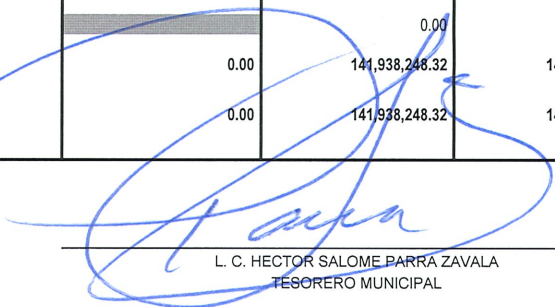
Concepto	Aprobado	Devengado	Pagado
E. Intereses, Comisiones y Gastos de la Deuda (E = E1+E2)	0.00	0.00	0.00
E1. Intereses, Comisiones y Gastos de la Deuda con Gasto No Etiquetado			
E2. Intereses, Comisiones y Gastos de la Deuda con Gasto Etiquetado			
IV. Balance Primario (IV = III + E)	-82,420.00	148,779,567.96	148,778,485.47

Concepto	Estimado/ Aprobado	Devengado	Recaudado/ Pagado
F. Financiamiento (F = F1 + F2)	0.00	0.00	0.00
F1. Financiamiento con Fuente de Pago de Ingresos de Libre Disposición			
F2. Financiamiento con Fuente de Pago de Transferencias Federales Etiquetadas			
G. Amortización de la Deuda (G = G1 + G2)	0.00	0.00	0.00
G1. Amortización de la Deuda Pública con Gasto No Etiquetado			
G2. Amortización de la Deuda Pública con Gasto Etiquetado			
A3. Financiamiento Neto (A3 = F - G)	0.00	0.00	0.00

Concepto	Estimado/ Aprobado	Devengado	Recaudado/ Pagado
A1. Ingresos de Libre Disposición	84,214,345.00	89,044,411.43	89,043,328.94
A3.1 Financiamiento Neto con Fuente de Pago de Ingresos de Libre Disposición (A3.1 = F1 - G1)	0.00	0.00	0.00
F1. Financiamiento con Fuente de Pago de Ingresos de Libre Disposición	0.00	0.00	0.00
G1. Amortización de la Deuda Pública con Gasto No Etiquetado	0.00	0.00	0.00
B1. Gasto No Etiquetado (sin incluir Amortización de la Deuda Pública)	84,296,765.00	82,203,091.79	82,203,091.79
C1. Remanentes de Ingresos de Libre Disposición aplicados en el periodo		0.00	0.00
V. Balance Presupuestario de Recursos Disponibles (V = A1 + A3.1 - B1 + C1)	-82,420.00	6,841,319.64	6,840,237.15
VI. Balance Presupuestario de Recursos Disponibles sin Financiamiento Neto (VI = V - A3.1)	-82,420.00	6,841,319.64	6,840,237.15

Concepto	Estimado/ Aprobado	Devengado	Recaudado/ Pagado
A2. Transferencias Federales Etiquetadas	384,067,376.10	348,892,344.26	348,892,344.26
A3.2 Financiamiento Neto con Fuente de Pago de Transferencias Federales Etiquetadas (A3.2 = F2 - G2)	0.00	0.00	0.00
F2. Financiamiento con Fuente de Pago de Transferencias Federales Etiquetadas	0.00	0.00	0.00
G2. Amortización de la Deuda Pública con Gasto Etiquetado	0.00	0.00	0.00
B2. Gasto Etiquetado (sin incluir Amortización de la Deuda Pública)	384,067,376.10	206,954,095.94	206,954,095.94
C2. Remanentes de Transferencias Federales Etiquetadas aplicados en el periodo		0.00	0.00
VII. Balance Presupuestario de Recursos Etiquetados (VII = A2 + A3.2 - B2 + C2)	0.00	141,938,248.32	141,938,248.32
VIII. Balance Presupuestario de Recursos Etiquetados sin Financiamiento Neto (VIII = VII - A3.2)	0.00	141,938,248.32	141,938,248.32


 LIC. IMELDA ESCOBEDO LOPEZ
 PRESIDENTA MUNICIPAL


 L. C. HECTOR SALOME PARRA ZAVALA
 TESORERO MUNICIPAL



H. XXVIII AYUNTAMIENTO CONSTITUCIONAL DEL NAYAR , NAYARIT
CIERRE DE EJERCICIO CUARTO TRIMESTRE DEL 2025
EJERCICIO 2025



DEL 01 DE ENERO AL 31 DE DICIEMBRE DEL 2025

FECHA DE ELABORACION 31 DE DICIEMBRE DEL 2025

FUENTE DE FINANCIAMIENTO: RAMO 33 APORTACIONES FEDERALES PARA ENTIDADES FEDERATIVAS
 FONDO: FONDO DE INFRAESTRUCTURA SOCIAL MUNICIPAL Y DE LAS DEMARCACIONES TERRITORIALES DEL DISTRITO FEDERAL- FISMDF
 DEPENDENCIA EJECUTORA: AYUNTAMIENTO DEL NAYAR

PROGRAMA: URB.- URBANIZACION

NUM. DE HOJA 2 DE 9

No. DE OBRA	No. DE OFICIO APROBACIÓN Y FECHA	NOMBRE DEL PROYECTO	MUNICIPIO LOCALIDAD	MOD. EJEC.	FECHAS		AUTORIZADO EN CONVENIOS FEDERALES IMPORTE	INVERSION APROBADA						INVERSION EJERCIDA						SALDO (APROBADO MENOS EJERCIDO)						METAS PROG.		METAS ALC.		% AVANCE		OBSERVACIONES					
					INICIO (D/M/A)	TERMINO (D/M/A)		TOTAL	FEDERAL DIRECTO	FEDERAL RS#	ESTATAL DIRECTO	MPAL	BENEF/ CIUDAD	TOTAL	FEDERAL DIRECTO	FEDERAL RS#	ESTATAL DIRECTO	MPAL	BENEF/ OTROS	TOTAL	FEDERAL DIRECTO	FEDERAL RS#	ESTATAL DIRECTO	MPAL	BENEF/ OTROS	U.M.	CANT.	DEL PROYECTO	FIS.	FIN.							
2025/F3-09-URB-001-PR	NAYAR-OP-F3-URB-001/2025 NAYAR-OP-F3-URB-018/2025 01/04/2025 25/07/2024	REHABILITACION DE CAMINO DE NARANITO DE COPAL A HUAYNAMOTA MUNICIPIO DE DEL NAYAR	DEL NAYAR HUAYNAMOTA	C	24/04/2025	29/06/2025		17,754,433.72		17,754,433.72					17,754,433.72		17,754,433.72									M2	313,500			100%	100%						
2025/F3-09-URB-002-PR	NAYAR-OP-F3-URB-002/2025 NAYAR-OP-F3-URB-019/2025 01/04/2025 25/07/2025	REHABILITACION DE CAMINO E.C. RUIZ- ZACATECAS (LA GUERRA) A EL RISCO MUNICIPIO DE DEL NAYAR	DEL NAYAR EL RISCO	C	24/04/2025	28/09/2025		16,659,217.60		16,659,217.60					16,659,217.60		16,659,217.60									M2	265,140			100%	100%						
2025/F3-09-URB-003-PR	NAYAR-OP-F3-URB-003/2025 NAYAR-OP-F3-URB-020/2025 01/04/2025 25/07/2025	REHABILITACION DE CAMINO JESUS MARIA A HUAYNAMOTA MUNICIPIO DE DEL NAYAR	DEL NAYAR HUAYNAMOTA	C	24/04/2025	28/06/2025		24,835,958.78		24,835,958.78					24,835,958.78		24,835,958.78									M2	265116.24			100%	100%						
2025/F3-09-URB-004-PR	NAYAR-OP-F3-URB-004/2025 NAYAR-OP-F3-URB-021/2025 03/06/2025 08/09/2025	CONSTRUCCION DE TECHADO Y ESPACIO PUBLICO DEPORTIVO EN LA LOCALIDAD DE ATONALISCO, MUNICIPIO DEL NAYAR	DEL NAYAR ATONALISCO	C	23/06/2025	20/09/2025		5,980,261.83		5,980,261.83					5,980,261.83		5,980,261.83									M2	734.40			100%	100%						
2025/F3-09-URB-005-PR	NAYAR-OP-F3-URB-005/2025 NAYAR-OP-F3-URB-022/2025 03/06/2025 25/07/2025	CONSTRUCCION DE TECHADO Y CANCHA DE USOS MULTIPLES EN LA LOCALIDAD DE POTRERO DE LA PALMITA, MUNICIPIO DEL NAYAR	DEL NAYAR POTRERO DE LA PALMITA	C	23/06/2025	20/09/2025		6,992,413.95		6,992,413.95					6,992,413.95		6,992,413.95									M2	734.00			100%	100%						
2025/F3-09-URB-006-PR	NAYAR-OP-F3-URB-006/2025 NAYAR-OP-F3-URB-023/2025 03/06/2025 25/07/2025	CONSTRUCCION DE TECHADO EN CANCHA DE USOS MULTIPLES EN LA LOCALIDAD DE EL COLORIN, MUNICIPIO DEL NAYAR	DEL NAYAR EL COLORIN	C	23/06/2025	20/09/2025		3,904,026.05		3,904,026.05					3,904,026.05		3,904,026.05									M2	712.00			100%	100%						
SUMA DE LA HOJA								76,126,311.92		76,126,311.92					76,126,311.93		76,126,311.93																				
SUBTOTAL								76,126,311.92		76,126,311.92					76,126,311.93		76,126,311.93																				
TOTAL								76,126,311.92		76,126,311.92					76,126,311.93		76,126,311.93																				

ING. FELIX OSVALDO MERCADO ROJAS
 DIRECTOR DE OBRAS PUBLICAS MUNICIPAL
 H. XXVIII AYUNTAMIENTO DEL NAYAR



H. XXVIII AYUNTAMIENTO CONSTITUCIONAL DEL NAYAR , NAYARIT

CIERRE DE EJERCICIO CUARTO TRIMESTRE DEL 2025
EJERCICIO 2025



DEL 01 DE ENERO AL 31 DE DICIEMBRE DEL 2025

FECHA DE ELABORACION 31 DE DICIEMBRE DEL 2025

FUENTE DE FINANCIAMIENTO: RAMO 33 APORTACIONES FEDERALES PARA ENTIDADES FEDERATIVAS
FONDO: FONDO DE INFRAESTRUCTURA SOCIAL MUNICIPAL Y DE LAS DEMARCACIONES TERRITORIALES DEL DISTRITO FEDERAL- FISMDF
DEPENDENCIA EJECUTORA: AYUNTAMIENTO DEL NAYAR

PROGRAMA: URB.- URBANIZACION

NUM. DE HOJA 3 DE 9

No. DE OBRA	No. DE OFICIO APROBACION Y FECHA	NOMBRE DEL PROYECTO	MUNICIPIO LOCALIDAD	MOD. EJEC.	FECHAS		AUTORIZADO EN CONVENIOS FEDERALES IMPORTE	INVERSION APROBADA						INVERSION EJERCIDA						SALDO (APROBADO MENOS EJERCIDO)						METAS PROG.		METAS ALC.		% AVANCE		OBSERVACIONES						
					INICIO (D/M/A)	TERMINO (D/M/A)		TOTAL	FEDERAL DIRRECTO	FEDERAL RS3	ESTATAL DIRRECTO	MPAL	BENEF/ OTROS	TOTAL	FEDERAL DIRRECTO	FEDERAL RS3	ESTATAL DIRRECTO	MPAL	BENEF/ OTROS	TOTAL	FEDERAL DIRRECTO	FEDERAL RS3	ESTATAL DIRRECTO	MPAL	BENEF/ OTROS	U.M.	CANT.	DEL PROYECTO	FIS.	FIN.								
2025/F3-09-URB-005-PR	NAYAR-OP-F3-URB-008/2025 NAYAR-OP-F3-URB-025/2025 03/06/2025 25/07/2025	CONSTRUCCION DE PAVIMENTO CON EMPEDRADO AHOGADO EN EN LA LOCALIDAD DE LAS GUACAMAYAS, MUNICIPIO DEL NAYAR	DEL NAYAR GUACAMAYAS	C	23/08/2025	20/09/2025		8,351,899.81		8,351,899.81						8,351,899.81		8,351,899.81													M2	2491.15		100%	100%			
2025/F3-09-URB-011-PR	NAYAR-OP-F3-URB-011/2025 NAYAR-OP-F3-URB-028/2025 06/06/2025 25/07/2025	CONSTRUCCION DE EMPEDRADO AHOGADO EN CONCRETO Y CONSTRUCCION DE BANQUETAS EN CALLES DE SAN JUAN PEYOTAN MUNICIPIO DEL NAYAR	DEL NAYAR SAN JUAN PEYOTAN	C	30/08/2025	27/09/2025		7,392,391.39		7,392,391.39						7,392,391.39		7,392,391.39													M2	2,700.00		100%	100%			
2025/F3-09-URB-013-PR	NAYAR-OP-F3-URB-013/2025 NAYAR-OP-F3-URB-030/2025 20/06/2025 01/10/2025	CONSTRUCCION DE CAMINO DE ACCESO A LA COMUNIDAD DE LOS TIGRES EL METATE, MUNICIPIO DEL NAYAR, NAYARIT	DEL NAYAR LOS TIGRES EL METATE	C	15/07/2025	11/01/2025		13,441,268.33		13,441,268.33						13,441,268.33		13,441,268.33													M2	17038.35		100%	100%			
2025/F3-09-URB-018-PR	NAYAR-OP-F3-URB-018/2025 NAYAR-OP-F3-URB-035/2025 28/07/2025	CONSTRUCCION DE EMPEDRADO AHOGADO EN CEMENTO EN CALLE POSTERIOR A PALACIO MUNICIPAL EN LA CABECERA MUNICIPAL DE JESUS MARIA MUNICIPIO DEL NAYAR	DEL NAYAR JESUS MARIA	C	01/09/2025	30/11/2025		14,011,237.45		14,011,237.45						14,011,237.45		14,011,237.45													M2	3445.84		100%	100%			
2025/F3-09-URB-019-PR	NAYAR-OP-F3-URB-019/2025 NAYAR-OP-F3-URB-038/2025 04/08/2025	CONSTRUCCION DE EMPEDRADO AHOGADO EN CEMENTO EN CALLE DEL RASTRO MUNICIPAL EN LA CABECERA MUNICIPAL DE JESUS MARIA MUNICIPIO DEL NAYAR	DEL NAYAR JESUS MARIA	C	15/09/2025	13/12/2025		5,736,634.36		5,736,634.36						5,736,634.36		5,736,634.36													M2	1,570.00		100%	100%			
2025/F3-09-URB-021-PR	NAYAR-OP-F3-URB-021/2025 NAYAR-OP-F3-URB-039/2025 01/09/2025	REHABILITACION DE CAMINO DE ACCESO A LA COMUNIDAD DE TIERRA BLANCA DE PICACHOS, MUNICIPIO DEL NAYAR, NAYARIT.	DEL NAYAR TIERRA BLANCA DE PICACHOS	C	29/09/2025	20/12/2025		10,007,550.55		10,007,550.55						10,007,550.55		10,007,550.55													M2	11,440.00		100%	100%			
SUMA DE LA HOJA								58,940,979.89		58,940,979.89					58,940,979.89		58,940,979.89																					
SUBTOTAL								135,067,291.82		135,067,291.81					135,067,291.81		135,067,291.81																					
TOTAL								135,067,291.81		135,067,291.81					135,067,291.81		135,067,291.81																					

ING. FELIX OSVALDO MERCADO ROJAS
DIRECTOR DE OBRAS PUBLICAS MUNICIPAL
H. XXVIII AYUNTAMIENTO DEL NAYAR



H. XXVIII AYUNTAMIENTO CONSTITUCIONAL DEL NAYAR , NAYARIT
CIERRE DE EJERCICIO CUARTO TRIMESTRE DEL 2025
EJERCICIO 2025



DEL 01 DE ENERO AL 31 DE DICIEMBRE DEL 2025

FUENTE DE FINANCIAMIENTO: RAMO 33 APORTACIONES FEDERALES PARA ENTIDADES FEDERATIVAS

FONDO: FONDO DE INFRAESTRUCTURA SOCIAL MUNICIPAL Y DE LAS DEMARCACIONES TERRITORIALES DEL DISTRITO FEDERAL- FISMDF

DEPENDENCIA EJECUTORA: AYUNTAMIENTO DEL NAYAR

PROGRAMA: URB.- URBANIZACION

FECHA DE ELABORACION 31 DE DICIEMBRE DEL 2025

NUM. DE HOJA 4 DE 9

No. DE OBRA	No. DE OFICIO APROBACION Y FECHA	NOMBRE DEL PROYECTO	MUNICIPIO LOCALIDAD	MOD. EJEG.	FECHAS		AUTORIZADO EN CONVENIOS FEDERALES IMPORTE	INVERSION APROBADA					INVERSION EJERCIDA					SALDO (APROBADO MENOS EJERCIDO)					METAS PROG.		METAS ALC.		% AVANCE		OBSERVACIONES						
					INICIO (D/M/A)	TERMINO (D/M/A)		TOTAL	FEDERAL DIRECTO	FEDERAL R33	ESTATAL DIRECTO	MPAL	BENEFJ OTROS	TOTAL	FEDERAL DIRECTO	FEDERAL R33	ESTATAL DIRECTO	MPAL	BENEFJ OTROS	TOTAL	FEDERAL DIRECTO	FEDERAL R33	ESTATAL DIRECTO	MPAL	BENEFJ OTROS	U.J.M.	CANT.	DEL PROYECTO		FIS.	FIN.				
																																TOTAL		FEDERAL DIRECTO	
2025/F3-09-URB-022-PR	NAYAR-OP-F3-URB-022/2025 NAYAR-OP-F3-URB-039/2025 01/09/2025	CONSTRUCCION DE ESPACIO PUBLICO MULTIDEPORTIVO Y PARQUE PUBLICO EN MESA DEL NAYAR, MUNICIPIO DEL NAYAR, NAYARIT, MUNICIPIO DEL NAYAR, NAYARIT	DEL NAYAR MESA DEL NAYAR	C	02/10/2025	20/12/2025		8,842,280.84		8,842,280.84					8,842,280.84		8,842,280.84									M2	332.00		100%	100%					
2025/F3-09-URB-023-PR	NAYAR-OP-F3-URB-023/2025 NAYAR-OP-F3-URB-040/2025 01/09/2025	REHABILITACION DE CAMINO DE ZOQUIPAN A CIENEGA DEL MANGO MUNICIPIO DEL NAYAR, NAYARIT	DEL NAYAR ZOQUIPAN	C	29/09/2025	20/12/2025		13,805,617.77		13,805,617.77					13,805,617.77		13,805,617.77									M2	131,000.00		100%	100%					
2025/F3-09-URB-024-PR	NAYAR-OP-F3-URB-024/2025 NAYAR-OP-F3-URB-041/2025 02/09/2025	CONSTRUCCION DE CANCHA PUBLICA Y TECHADO EN LA COMUNIDAD DE EL RISCO MUNICIPIO DEL NAYAR	DEL NAYAR EL RISCO	C	02/10/2025	20/12/2025		5,238,992.09		5,238,992.09					5,238,992.09		5,238,992.09									M2	683		100%	100%					
2025/F3-09-URB-025-PR	NAYAR-OP-F3-URB-025/2025 NAYAR-OP-F3-URB-042/2025 02/09/2025	CONSTRUCCION DE TECHADO Y CANCHA DE USOS MULTIPLES EN LA LOCALIDAD DE ARROYO DE CAMARONES MUNICIPIO DEL NAYAR	ARROYO DE CAMARONES	C	02/10/2025	20/12/2025		6,198,103.51		6,198,103.51					6,198,103.51		6,198,103.51									M2	801.92		100%	100%					
2025/F3-09-URB-026-PR	NAYAR-OP-F3-URB-026/2025 NAYAR-OP-F3-URB-043/2025 02/09/2025	CONSTRUCCION DE TECHADO EN LA LOCALIDAD DE AGUAMILPA, MUNICIPIO DEL NAYAR	AGUAMILPA	C	02/10/2025	20/12/2025		3,760,106.22		3,760,106.22					3,760,106.22		3,760,106.22									M2	789.92		100%	100%					
2025/F3-09-URB-027-PR	NAYAR-OP-F3-URB-027/2025 NAYAR-OP-F3-URB-044/2025 02/09/2025	CONSTRUCCION DE TECHADO Y CANCHA DE USOS MULTIPLES EN LA LOCALIDAD DE CIENEGA DE SANTA ROSA MUNICIPIO DEL NAYAR	CIENEGA DE SANTA ROSA	C	02/10/2025	20/12/2025		5,449,398.84		5,449,398.84					5,449,398.84		5,449,398.84									M2	734.40		100%	100%					
SUMA DE LA HOJA								43,294,499.27		43,294,499.27					43,294,499.27		43,294,499.27																		
SUBTOTAL								178,361,791.09		178,361,791.09						178,361,791.09		178,361,791.09																	
TOTAL								178,361,791.09		178,361,791.09						178,361,791.09		178,361,791.09																	

ING. FELIX OSVALDO MERCADO ROJAS
 DIRECTOR DE OBRAS PUBLICAS MUNICIPAL
 H. XXVIII AYUNTAMIENTO DEL NAYAR



H. XXVIII AYUNTAMIENTO CONSTITUCIONAL DEL NAYAR , NAYARIT

CIERRE DE EJERCICIO CUARTO TRIMESTRE DEL 2025
EJERCICIO 2025



DEL 01 DE ENERO AL 31 DE DICIEMBRE DEL 2025

FUENTE DE FINANCIAMIENTO: RAMO 33 APORTACIONES FEDERALES PARA ENTIDADES FEDERATIVAS
FONDO: FONDO DE INFRAESTRUCTURA SOCIAL MUNICIPAL Y DE LAS DEMARCACIONES TERRITORIALES DEL DISTRITO FEDERAL- FISMDF
DEPENDENCIA EJECUTORA: AYUNTAMIENTO DEL NAYAR

FECHA DE ELABORACION 31 DE DICIEMBRE DEL 2025

PROGRAMA: URB.- URBANIZACION

NUM. DE HOJA 5 DE 9

No. DE OBRA	No. DE OFICIO APROBACIÓN Y FECHA	NOMBRE DEL PROYECTO	MUNICIPIO LOCALIDAD	MOD. EJEC.	FECHAS		AUTORIZADO EN CONVENIOS FEDERALES IMPORTE	INVERSION APROBADA						INVERSION EJERCIDA						SALDO (APROBADO MENOS EJERCIDO)						METAS PROG.		METAS ALC.		% AVANCE		OBSERVACIONES								
					INICIO (D/IMA)	TERMINO (D/IMA)		TOTAL	FEDERAL DIRECTO	FEDERAL FIS	ESTATAL DIRECTO	MPAL	BENEF/ OTROS	TOTAL	FEDERAL DIRECTO	FEDERAL R33	ESTATAL DIRECTO	MPAL	BENEF/ OTROS	TOTAL	FEDERAL DIRECTO	FEDERAL FIS	ESTATAL DIRECTO	MPAL	BENEF/ OTROS	U.M.	CANT.	DEL PROYECTO	FIS.	FIN.										
2025/F3-09-URB-028-PR	NAYAR-OP-F3-URB-028/2025 NAYAR-OP-F3-URB-045/2025 04/09/2025	PAVIMENTACIÓN CON EMPEDRADO AHOGADO EN CEMENTO DE CAMINO DE JESÚS MARÍA A EL SALITRE EN EL MUNICIPIO DEL NAYAR NAYARIT	DEL NAYAR EL SALITRE	C	13/10/2025	20/12/2025		11,915,249.29		11,915,249.29						11,915,249.29		11,915,249.29															M2	4,500.00		100%	100%			
2025/F3-URB-035	NAYAR-OP-F3-URB-052/2025 NAYAR-OP-F3-URB-062/2025 17/09/2025	PAVIMENTACIÓN CON EMPEDRADO AHOGADO EN CEMENTO EN LA LOCALIDAD DE RANCHO VIEJO PEYOTAN, MUNICIPIO DEL NAYAR	RANCHO VIEJO PEYOTAN	C	27/10/2025	20/12/2025		5,854,355.07		5,854,355.07						5,854,355.07		5,854,355.07															M2	2,232.00		100%	100%			
2025/F3-URB-036	NAYAR-OP-F3-URB-053/2025 NAYAR-OP-F3-URB-063/2025 17/09/2025	REHABILITACIÓN DE CAMINO LA GUERRA A SANTA ROSA EN EL MUNICIPIO DEL NAYAR, NAYARIT	DEL NAYAR SANTA ROSA	C	27/10/2025	20/12/2025		2,199,504.59		2,199,504.59						2,199,504.59		2,199,504.59															M2	5,625		100%	100%			
2025/F3-URB-037	NAYAR-OP-F3-URB-054/2025 NAYAR-OP-F3-URB-064/2025 17/10/2025	REHABILITACIÓN DEL CAMINO DE E.C. RUIZ-ZACATECAS A SAN FRANCISCO, MUNICIPIO DEL NAYAR, NAYARIT	DEL NAYAR SAN FRANCISCO	C	27/10/2025	20/12/2025		2,496,951.30		2,496,951.30						2,496,951.30		2,496,951.30															M2	18,900.00		100%	100%			
2025/F3-URB-042	NAYAR-OP-F3-URB-059/2025 NAYAR-OP-F3-URB-069/2025 19/10/2025	CONSTRUCCIÓN DE PAVIMENTACIÓN CON EMPEDRADO AHOGADO EN CEMENTO EN LA LOCALIDAD DE SAN ISIDRO, MUNICIPIO DEL NAYAR	DEL NAYAR SAN ISIDRO	C	27/10/2025	20/12/2025		4,502,420.69		4,502,420.69						4,502,420.69		4,502,420.69															METRO CUADRADO	2,106.00		100%	100%			
2025/F3-URB-045	NAYAR-OP-F3-URB-063/2025 N 02/10/2025	CONSTRUCCION DE CENTRO INTEGRADOR DE DESARROLLO ORIENTADO A EJECUTAR ACCIONES SOCIALES BASICAS DE ATENCION INMEDIATA	DEL NAYAR JESUS MARIA	C	19/11/2025	27/12/2025		4,200,000.00		4,200,000.00						4,200,000.00		4,200,000.00														M2	352.39		100%	100%				
SUMA DE LA HOJA								31,168,481.54		31,168,481.54						31,168,481.54		31,168,481.54																						
SUBTOTAL								209,530,272.62		209,530,272.62							209,530,272.62		209,530,272.62																					
TOTAL								209,530,272.62		209,530,272.62								209,530,272.62		209,530,272.62																				

ING. FELIX OSVALDO MERCAÑO ROJAS
DIRECTOR DE OBRAS PUBLICAS MUNICIPAL
H. XXVIII AYUNTAMIENTO DEL NAYAR



H. XXVIII AYUNTAMIENTO CONSTITUCIONAL DEL NAYAR , NAYARIT



CIERRE DE EJERCICIO CUARTO TRIMESTRE DEL 2025 EJERCICIO 2025

DEL 01 DE ENERO AL 31 DE DICIEMBRE DEL 2025

FECHA DE ELABORACION 31 DE DICIEMBRE DEL 2025

UENTE DE FINANCIAMIENTO: RAMO 33 APORTACIONES FEDERALES PARA ENTIDADES FEDERATIVAS
ONDO: FONDO DE INFRAESTRUCTURA SOCIAL MUNICIPAL Y DE LAS DEMARCACIONES TERRITORIALES DEL DISTRITO FEDERAL- FISMDF
DEPENDENCIA EJECUTORA: AYUNTAMIENTO DEL NAYAR

PROGRAMA: APO: AGUA POTABLE

NUM. DE HOJA 6 DE 9

No. DE OBRA	No. DE OFICIO APROBACIÓN Y FECHA	NOMBRE DEL PROYECTO	MUNICIPIO LOCALIDAD	MOD. EJEC.	FECHAS		AUTORIZADO EN CONVENIOS FEDERALES IMPORTE	INVERSION APROBADA					INVERSION EJERCIDA					SALDO (APROBADO MENOS EJERCIDO)					METAS PROG.		METAS ALC.		% AVANCE		OBSERVACIONES						
					INICIO (D/M/A)	TERMINO (D/M/A)		TOTAL	FEDERAL DIRECTO	FEDERAL R33	ESTATAL DIRECTO	MPAL	BENEF./ OTROS	TOTAL	FEDERAL DIRECTO	FEDERAL R33	ESTATAL DIRECTO	MPAL	BENEF./ OTROS	TOTAL	FEDERAL DIRECTO	FEDERAL R33	ESTATAL DIRECTO	MPAL	BENEF./ OTROS	U.M.	CANT.	DEL PROYECTO		FIS.	FIN.				
																																%		%	
025-NAYAR-F3-APO-007	NAYAR-OP-F3-APO-007/2025 NAYAR-OP-F3-APO-024/2025 03/06/2025 25/07/2025	AMPLIACION DEL SISTEMA DE AGUA POTABLE EN LA LOCALIDAD DE GUINEA DE GUADALUPE MUNICIPIO DEL NAYAR	DEL NAYAR GUADALUPE DE GUINEA	C	24/04/2025	28/08/2025		6,747,042.13		6,747,042.1300					6,747,042.13	6,747,042.1300									METRO LINEAL	3,428.00		100%	100%						
025-NAYAR-F3-APO-009	NAYAR-OP-F3-APO-009/2025 NAYAR-OP-F3-PO-029/2025 09/06/2025 25/07/2025	REHABILITACION DE LINEA DE CONDUCCION DE AGUA POTABLE EN LA LOCALIDAD DE EL SAUCITO PEYOTAN, DEL NAYAR	DEL NAYAR SAUCITO PEYOTAN	C	07/07/2025	04/10/2025		17,051,947.64		17,051,947.6400				17,051,947.64	17,051,947.6400										METRO LINEAL PERSONAS	12,000.00 194		100%	100%						
025-NAYAR-F3-APO-010	NAYAR-OP-F3-APO-010/2025 NAYAR-OP-F3-APO-027/2025 08/06/2025 25/07/2025	AMPLIACION DEL SISTEMA DE AGUA ENTUBADA Y CONSTRUCCION DE TANQUE PUBLICO DE AGUA POTABLE EN LA LOCALIDAD DE SAN VICENTE MUNICIPIO DEL NAYAR	DEL NAYAR SAN VICENTE	C	30/08/2025	27/09/2025		5,313,818.69		5,313,818.6900				5,313,818.69	5,313,818.6900										METRO LINEAL	1,200.00		100%	100%						
025-NAYAR-F3-APO-012	NAYAR-OP-F3-APO-012/2025 NAYAR-OP-F3-APO-029/2025 06/06/2025 25/07/2025	AMPLIACION DEL SISTEMA DE AGUA POTABLE EN LA LOCALIDAD DE JAZMINES DE COYULTITA, MPIO. DE DEL NAYAR, NAYARIT	DEL NAYAR JAZMINES DE COYULTITA	C	30/08/2025	27/09/2025		2,059,459.84		2,059,459.8400				2,059,459.84	2,059,459.8400										METRO LINEAL	197.99		100%	100%						
025-NAYAR-F3-APO-014	NAYAR-OP-F3-APO-014/2025 NAYAR-OP-F3-APO-031/2025 20/06/2025 25/07/2025	REHABILITACION DE SISTEMA DE AGUA POTABLE EN LA LOCALIDAD DE EL SORDO MUNICIPIO DEL NAYAR	DEL NAYAR EL SORDO	C	15/07/2025	11/10/2025		4,023,533.74		4,023,533.7400				4,023,533.74	4,023,533.7400										METRO LINEAL	2,345.63		100%	100%						
025-NAYAR-F3-APO-015	NAYAR-OP-F3-APO-015/2025 NAYAR-OP-F3-APO-032/2025 20/06/2025 25/07/2025	CONSTRUCCION DE TANQUE PUBLICO DE AGUA POTABLE EN LA LOCALIDAD DE RANCHO VIEJO, MUNICIPIO DEL NAYAR.	DEL NAYAR RANCHO VIEJO	C	15/07/2025	11/10/2025		2,089,006.74		2,089,006.7400				2,089,006.74	2,089,006.7400										TANQUE	1.00		100%	100%						
025-NAYAR-F3-APO-016	NAYAR-OP-F3-APO-016/2025 NAYAR-OP-F3-APO-033/2025 20/06/2025 25/07/2025	REHABILITACION DEL SISTEMA DE AGUA POTABLE EN LA LOCALIDAD DE LA PALMITA, MUNICIPIO DEL NAYAR NAYARIT.	DEL NAYAR LA PALMITA	C	15/07/2025	11/10/2025		5,015,943.72		5,015,943.7200				5,015,943.72	5,015,943.7200										METRO LINEAL PERSONAS	2620.5 102.00		100%	100%						
SUMA DE LA HOJA								42,300,752.50		42,300,752.50				42,300,752.50	42,300,752.50																				
SUBTOTAL								42,300,752.50		42,300,752.50				42,300,752.50	42,300,752.50																				
TOTAL								42,300,752.50		42,300,752.50				42,300,752.50	42,300,752.50																				

ING. FELIX OSVALDO MERCADO HOJAS
DIRECTOR DE OBRAS PUBLICAS MUNICIPAL
H. XXVIII AYUNTAMIENTO DEL NAYAR



H. XXVIII AYUNTAMIENTO CONSTITUCIONAL DEL NAYAR, NAYARIT
CIERRE DE EJERCICIO CUARTO TRIMESTRE DEL 2025
EJERCICIO 2025



DEL 01 DE ENERO AL 31 DE DICIEMBRE DEL 2025

FECHA DE ELABORACION 31 DE DICIEMBRE DEL 2025

FUENTE DE FINANCIAMIENTO: RAMO 33 APORTACIONES FEDERALES PARA ENTIDADES FEDERATIVAS
 FONDO: FONDO DE INFRAESTRUCTURA SOCIAL MUNICIPAL Y DE LAS DEMARCACIONES TERRITORIALES DEL DISTRITO FEDERAL- FISMDF
 DEPENDENCIA EJECUTORA: AYUNTAMIENTO DEL NAYAR

PROGRAMA: APO: AGUA POTABLE

NUM. DE HOJA 7 DE 9

No. DE OBRA	No. DE OFICIO APROBACION Y FECHA	NOMBRE DEL PROYECTO	MUNICIPIO LOCALIDAD	MOD. EJEC.	FECHAS		AUTORIZADO EN CONVENIOS FEDERALES IMPORTE	INVERSION APROBADA						INVERSION EJERCIDA						SALDO (APROBADO MENOS EJERCIDO)						METAS PROG.		METAS ALC.		% AVANCE		OBSERVACIONES				
					INICIO (D/M/A)	TERMINO (D/M/A)		TOTAL	FEDERAL DIRECTO	FEDERAL R33	ESTATAL DIRECTO	MPAL	BENEF/ OTROS	TOTAL	FEDERAL DIRECTO	FEDERAL R33	ESTATAL DIRECTO	MPAL	BENEF/ OTROS	TOTAL	FEDERAL DIRECTO	FEDERAL R33	ESTATAL DIRECTO	MPAL	BENEF/ OTROS	U.M.	CANT.	DEL PROYECTO	FIS.	FIN.						
2025-NAYAR-F3-APO-017	NAYAR-OP-F3-APO-017/2025 NAYAR-OP-F3-APO-034/2025 01/07/2025 25/07/2025	CONSTRUCCION DE RED O SISTEMA DE AGUA ENTUBADA EN LA LOCALIDAD DE LA VENTANILLA MUNICIPIO DEL NAYAR	DEL NAYAR LA VENTANILLA	C	28/07/2025	25/10/2025		6,170,455.16		6,170,455.16						6,170,455.16		6,170,455.16										METRO LINEAL	1028.36		100%	100%				
																											PERSONAS	35								
2025-NAYAR-F3-APO-020	NAYAR-OP-F3-APO-020/2025 NAYAR-OP-F3-APO-037/2025 02/09/2025	CONSTRUCCION DE RED DE AGUA POTABLE EN LA LOCALIDAD DE ARROYO DE CAÑAVERAL MUNICIPIO DEL NAYAR, NAYARIT	DEL NAYAR ARROYO DE CAÑAVERAL	C	02/10/2025	20/12/2025		15,180,694.40		15,180,694.40						15,180,694.40		15,180,694.40										METRO LINEAL	10184.35		100%	100%				
																											PERSONAS	282								
2025-F3-09-URB-029/PR	NAYAR-OP-F3-APO-029/2025 NAYAR-OP-F3-APO-046/2025 05/09/2025	REHABILITACION DE LA RED DE AGUA POTABLE EN LA LOCALIDAD DE SAN RAFAEL, MUNICIPIO DEL NAYAR, NAYARIT	DEL NAYAR SAN RAFAEL	C	13/10/2025	20/12/2025		6,895,859.34		6,895,859.34						6,895,859.34		6,895,859.34									METRO LINEAL	4,700.00		70%	100%					
																											PERSONAS	345								
2025-F3-09-URB-030/PR	NAYAR-OP-F3-APO-030/2025 NAYAR-OP-F3-APO-047/2025 05/09/2025	CONSTRUCCION DE TANQUE DE ALMACENAMIENTO DE 30 M3 DE AGUA POTABLE EN LA LOCALIDAD DE LINDAVISTA, MUNICIPIO DEL NAYAR	DEL NAYAR LINDAVISTA	C	13/10/2025	20/12/2025		2,051,124.78		2,051,124.78						2,051,124.78		2,051,124.78									METRO LINEAL	30.00		100%	100%					
																											PERSONAS	1,412								
2025-F3-09-URB-031/PR	NAYAR-OP-F3-APO-031/2025 NAYAR-OP-F3-APO-048/2025 05/09/2025	REHABILITACION DEL SISTEMA DE AGUA POTABLE EN LA LOCALIDAD DE SANTA CRUZ DE GUAYBEL MUNICIPIO DEL NAYAR, NAYARIT	DEL NAYAR SANTA CRUZ DE GUAYBEL	C	13/10/2025	20/12/2025		1,204,050.51		1,204,050.51						1,204,050.51		1,204,050.51									TANQUE	150.00		100%	100%					
																											PERSONAS	737								
025-F3-09-URB-032/PR	NAYAR-OP-F3-APO-032/2025 NAYAR-OP-F3-APO-049/2025 05/09/2025	REHABILITACION DEL SISTEMA DE AGUA POTABLE EN LA LOCALIDAD DE LA CUMBRE DEL DURAZNITO, MUNICIPIO DEL NAYAR, NAYARIT	DEL NAYAR CUMBRES DE DURAZNITO	C	13/10/2025	20/12/2025		1,418,085.81		1,418,085.81						1,418,085.81		1,418,085.81									METRO LINEAL	923		100%	100%					
																											PERSONAS	123.00								
SUMA DE LA HOJA								33,020,270.00		33,020,270.00						33,020,270.00		33,020,270.00																		
SUBTOTAL								75,321,022.50		75,321,022.50							75,321,022.50		75,321,022.50																	
TOTAL								75,321,022.50		75,321,022.50							75,321,022.50		75,321,022.50																	

ING. FELIX OSVALDO MERCADO ROJAS
 DIRECTOR DE OBRAS PUBLICAS MUNICIPAL
 H. XXVIII AYUNTAMIENTO DEL NAYAR



H. XXVIII AYUNTAMIENTO CONSTITUCIONAL DEL NAYAR , NAYARIT

CIERRE DE EJERCICIO CUARTO TRIMESTRE DEL 2025 EJERCICIO 2025



DEL 01 DE ENERO AL 31 DE DICIEMBRE DEL 2025

FECHA DE ELABORACION 31 DE DICIEMBRE DEL 2025

FUENTE DE FINANCIAMIENTO: RAMO 33 APORTACIONES FEDERALES PARA ENTIDADES FEDERATIVAS
FONDO: FONDO DE INFRAESTRUCTURA SOCIAL MUNICIPAL Y DE LAS DEMARCACIONES TERRITORIALES DEL DISTRITO FEDERAL- FISMDP
DEPENDENCIA EJECUTORA: AYUNTAMIENTO DEL NAYAR

PROGRAMA: APO: AGUA POTABLE

NUM. DE HOJA 8 DE 9

No. DE OBRA	No. DE OFICIO APROBACIÓN Y FECHA	NOMBRE DEL PROYECTO	MUNICIPIO LOCALIDAD	MOD. EJEC.	FECHAS		AUTORIZADO EN CONVENIOS FEDERALES IMPORTE	INVERSION APROBADA						INVERSION EJERCIDA						SALDO (APROBADO MENOS EJERCIDO)						METAS PROG.		METAS ALG.		% AVANCE		OBSERVACIONES					
					INICIO (D/M/A)	TERMINO (D/M/A)		TOTAL	FEDERAL DIRECTO	FEDERAL R33	ESTATAL DIRECTO	MPAL	BIENEF/ OTROS	TOTAL	FEDERAL DIRECTO	FEDERAL R33	ESTATAL DIRECTO	MPAL	BIENEF/ OTROS	TOTAL	FEDERAL DIRECTO	FEDERAL R33	ESTATAL DIRECTO	MPAL	BIENEF/ OTROS	U.M.	CANT.	DEL PROYECTO	FIS.	FIN.							
2025/F3-09-URB-033/PR	NAYAR-OP-F3-APO-033/2025 NAYAR-OP-F3-APO-050/2025 15/09/2025	CONSTRUCCIÓN DE TANQUE DE ALMACENAMIENTO DE 50 M3 Y REHABILITACIÓN DEL SISTEMA DE AGUA POTABLE EN LA LOCALIDAD DE ZOQUIPILLA, MUNICIPIO DEL NAYAR, NAYARIT	DEL NAYAR ZOQUIPILLA	C		13/10/2025	20/12/2025		6,393,878.45		6,393,878.45					6,393,878.45		6,393,878.45									METRO LINEAL	2844.03		100%	100%						
2025/F3-09-URB-034/PR	NAYAR-OP-F3-APO-034/2025 NAYAR-OP-F3-APO-051/2025 15/09/2025	REHABILITACION DE TANQUE DE ALMACENAMIENTO DE AGUA POTABLE EN LA LOCALIDAD DEL CAPOMO DEL NAYAR.	DEL NAYAR EL CAPOMO	C		13/10/2025	20/12/2025		558,750.77		558,750.77					558,750.77		558,750.77									TANQUE PERSONAS	1.00 144		100%	100%						
2025/F3-URB-038	NAYAR-OP-F3-APO-055/2025 NAYAR-OP-F3-APO-065/2025 17/10/2025	CONSTRUCCIÓN DE TANQUE DE ALMACENAMIENTO DE 20 M3 AGUA POTABLE EN LA LOCALIDAD DE LA PALMITA ANEXO AL ROBLE, MUNICIPIO DEL NAYAR	DEL NAYAR LA PALMITA ANEXO AL ROBLE	C		27/10/2025	20/12/2025		1,192,062.89		1,192,062.89					1,192,062.89		1,192,062.89									METRO LINEAL	1.00		100%	100%						
2025/F3-URB-039	NAYAR-OP-F3-APO-056/2025 NAYAR-OP-F3-APO-066/2025 17/10/2025	CONSTRUCCIÓN DE TANQUE DE AGUA POTABLE DE 10 M3 Y AMPLIACIÓN DE RED DE DISTRIBUCIÓN EN LA LOCALIDAD DE LOS LLANITOS, MUNICIPIO DEL NAYAR	DEL NAYAR LOS LLANITOS	C		27/10/2025	20/12/2025		1,974,796.41		1,974,796.41					1,974,796.41		1,974,796.41									METRO LINEAL	356.00		100%	100%						
2025/F3-URB-040	NAYAR-OP-F3-APO-057/2025 NAYAR-OP-F3-APO-067/2025 17/10/2025	CONSTRUCCIÓN DE TANQUE DE AGUA POTABLE DE 30 M3 Y REHABILITACIÓN DE SISTEMA AGUA POTABLE EN LA LOCALIDAD DE PLAYA DE GOLONDRINAS MUNICIPIO DEL NAYAR NAYARIT	DEL NAYAR PLAYA GOLONDRINAS	C		27/10/2025	20/12/2025		4,134,910.07		4,134,910.07					4,134,910.07		4,134,910.07									TANQUE PERSONAS	1.00 222		100%	100%						
2025/F3-URB-041	NAYAR-OP-F3-APO-058/2025 NAYAR-OP-F3-APO-068/2025 17/10/2025	CONSTRUCCIÓN DE TANQUE DE AGUA POTABLE DE 20 M3 Y REHABILITACIÓN DE SISTEMA AGUA POTABLE EN LA COMUNIDAD DE COYULITTA DE JAZMINES MUNICIPIO DEL NAYAR NAYARIT	DEL NAYAR COYULITTA DE JAZMINES	C		27/10/2025	20/12/2025		2,004,190.21		2,004,190.21					2,004,190.21		2,004,190.21									TANQUE PERSONAS	1.00 195		100%	100%						
SUMA DE LA HOJA									16,258,588.80		16,258,588.80					16,258,588.80		16,258,588.80																			
SUBTOTAL									91,579,611.30		91,579,611.30					91,579,611.30		91,579,611.30																			
TOTAL									91,579,611.30		91,579,611.30					91,579,611.30		91,579,611.30																			

ING. FELIX OSVALDO MERCADO ROJAS
DIRECTOR DE OBRAS PÚBLICAS MUNICIPAL
H. XXVIII AYUNTAMIENTO DEL NAYAR



No. de oficio: MDN/DP/016/2026
Del Nayar, Nayarit; 30 de diciembre de 2026
Asunto: Presentación de Avance de Gestión Financiera
Del Cuarto Trimestre de 2025


Maestra Eulalia Salas Ayón
Auditora Superior del Estado de Nayarit.
Presente:

Por medio del presente declaro bajo protesta de decir verdad que el Municipio del Nayar, no ha contraído financiamiento alguno a la fecha.

Sin otro particular, se extiende la presente para los fines legales aplicables al sistema de evaluaciones de la armonización contable (SEVAC).

ATENTAMENTE


Profra. Imelda Escobedo López
Presidenta Municipal






No. de oficio: MDN/DP/016/2026
Del Nayar, Nayarit; 30 de diciembre de 2026
Asunto: Presentación de Avance de Gestión Financiera
Del Cuarto Trimestre de 2025


Maestra Eulalia Salas Ayón
Auditora Superior del Estado de Nayarit.
P r e s e n t e:

Por medio del presente declaro bajo protesta de decir verdad que el Municipio del Nayar, a la fecha no ha contraído obligaciones a corto plazo.

Sin otro particular, se extiende la presente para los fines legales aplicables al sistema de evaluaciones de la armonización contable (SEVAC).

A T E N T A M E N T E


Profra. Imelda Escobedo López
Presidenta Municipal





No. de oficio: MDN/DP/016/2026
Del Nayar, Nayarit; 30 de diciembre de 2026
Asunto: Presentación de Avance de Gestión Financiera
Del Cuarto Trimestre de 2025


Maestra Eulalia Salas Ayón
Auditora Superior del Estado de Nayarit.
P r e s e n t e:

Por medio del presente declaro bajo protesta de decir verdad que el Municipio del Nayar, no ha contraído deuda Estatal a la fecha.

Sin otro particular, se extiende la presente para los fines legales aplicables al sistema de evaluaciones de la armonización contable (SEVAC).

ATENTAMENTE


Profra. Imelda Escobedo López
Presidenta Municipal





No. de oficio: MDN/DP/016/2026
Del Nayar, Nayarit; 30 de diciembre de 2026
Asunto: Presentación de Avance de Gestión Financiera
Del Cuarto Trimestre de 2025


Maestra Eulalia Salas Ayón
Auditora Superior del Estado de Nayarit.
Presente:

Por medio del presente me permito informar bajo protesta de decir verdad que el Municipio del Nayar, del Estado de Nayarit No genera Notas a los Estados Financieros en los avances de gestión financiera, solo en la presentación de la cuenta pública.

Sin otro en particular por el momento, aprovecho la ocasión para enviarle un cordial saludo.

ATENTAMENTE


Maestra. Imelda Escobedo López
Presidenta Municipal





No. de oficio: MDN/DP/016/2026
Del Nayar, Nayarit; 30 de diciembre de 2026
Asunto: Presentación de Avance de Gestión Financiera
Del Cuarto Trimestre de 2025


Maestra Eulalia Salas Ayón
Auditora Superior del Estado de Nayarit.
Presente:

Por medio del presente me permito informar bajo protesta de decir verdad que el Municipio del Nayar, del Estado de Nayarit No Cuenta con Programas y Proyectos de Inversión.

Sin otro en particular por el momento, aprovecho la ocasión para enviarle un cordial saludo.

ATENTAMENTE


Maestra. Imelda Escobedo López
Presidenta Municipal






No. de oficio: MDN/DP/016/2026
Del Nayar, Nayarit; 30 de diciembre de 2026
Asunto: Presentación de Avance de Gestión Financiera
Del Cuarto Trimestre de 2025


Maestra Eulalia Salas Ayón
Auditora Superior del Estado de Nayarit.
P r e s e n t e:

Por medio del presente me permito informar bajo protesta de decir verdad que el Municipio del Nayar, del Estado de Nayarit, conforme a las atribuciones y funciones de la Institución los Subsidios y Apoyos Económicos forman parte de las actividades propias, de tal manera que el actual presupuesto se encuentra incluidas dicha partida el capítulo del gasto.

Sin otro en particular por el momento, aprovecho la ocasión para enviarle un cordial saludo.

ATENTAMENTE


Profra. Imelda Escobedo López
Presidenta Municipal





MUNICIPIO DE EL NAYAR ESTADO DE NAYARIT

Estado de Situación Financiera

Al 31/dic./2025

(Cifras en Pesos)

Fecha y 30/ene./2026

hora de Impresión 12:51 p. m.

Usr: supervisor

Rep: rptEstadoSituacionFinanciera

CONCEPTO	2025	2024	CONCEPTO	2025	2024
ACTIVO			PASIVO		
ACTIVO CIRCULANTE			PASIVO CIRCULANTE		
EFFECTIVO Y EQUIVALENTES	\$69,801,687.59	\$3,605,533.78	CUENTAS POR PAGAR A CORTO PLAZO	\$16,724,099.78	\$16,474,562.89
DERECHOS A RECIBIR EFECTIVO O EQUIVALENTES	\$6,943,165.88	\$6,608,394.60	DOCUMENTOS POR PAGAR A CORTO PLAZO	\$1,946.89	\$1,946.89
DERECHOS A RECIBIR BIENES O SERVICIOS	\$64,717,069.93	\$3,673,260.46	PORCIÓN A CORTO PLAZO DE LA DEUDA PÚBLICA A LARGO PLAZO	\$0.00	\$0.00
INVENTARIOS	\$0.00	\$0.00	TÍTULOS Y VALORES A CORTO PLAZO	\$0.00	\$0.00
ALMACENES	\$0.00	\$0.00	PASIVOS DIFERIDOS A CORTO PLAZO	\$0.00	\$0.00
ESTIMACIÓN POR PÉRDIDA O DETERIORO DE ACTIVOS CIRCULANTES	\$0.00	\$0.00	FONDOS Y BIENES DE TERCEROS EN GARANTÍA Y/O ADMINISTRACIÓN A CORTO PLAZO	\$11,328.20	\$11,328.20
OTROS ACTIVOS CIRCULANTES	\$0.00	\$0.00	PROVISIONES A CORTO PLAZO	\$0.00	\$0.00
			OTROS PASIVOS A CORTO PLAZO	\$0.00	\$0.00
Total de Activos Circulantes	\$141,461,923.40	\$13,887,188.84	Total de Pasivos Circulantes	\$16,737,374.87	\$16,487,837.98
ACTIVO NO CIRCULANTE			PASIVO NO CIRCULANTE		
INVERSIONES FINANCIERAS A LARGO PLAZO	\$0.00	\$0.00	CUENTAS POR PAGAR A LARGO PLAZO	\$0.00	\$0.00
DERECHOS A RECIBIR EFECTIVO O EQUIVALENTES A LARGO PLAZO	\$0.00	\$0.00	DOCUMENTOS POR PAGAR A LARGO PLAZO	\$18,772.50	\$18,772.50
BIENES INMUEBLES, INFRAESTRUCTURA Y CONSTRUCCIONES EN PROCESO	\$2,012,113,083.95	\$1,830,904,745.61	DEUDA PÚBLICA A LARGO PLAZO	\$0.00	\$0.00
BIENES MUEBLES	\$53,181,219.67	\$38,817,020.14	PASIVOS DIFERIDOS A LARGO PLAZO	\$0.00	\$0.00
ACTIVOS INTANGIBLES	\$2,381,466.91	\$2,381,466.91	FONDOS Y BIENES DE TERCEROS EN GARANTÍA Y/O ADMINISTRACIÓN A LARGO PLAZO	\$0.00	\$0.00
DEPRECIACIÓN, DETERIORO Y AMORTIZACIÓN ACUMULADA DE BIENES	\$0.00	\$0.00	PROVISIONES A LARGO PLAZO	\$0.00	\$0.00
ACTIVOS DIFERIDOS	\$2,562,316.10	\$2,562,316.10			
ESTIMACIÓN POR PÉRDIDA O DETERIORO DE ACTIVOS NO CIRCULANTES	\$0.00	\$0.00	Total de Pasivos No Circulantes	\$18,772.50	\$18,772.50
OTROS ACTIVOS NO CIRCULANTES	\$0.00	\$0.00			
Total de Activos No Circulantes	\$2,070,238,086.63	\$1,874,665,548.76	Total del Pasivo	\$16,756,147.37	\$16,506,610.48
Total del Activo	\$2,211,700,010.03	\$1,888,552,737.60	HACIENDA PÚBLICA/ PATRIMONIO		
			HACIENDA PÚBLICA/PATRIMONIO CONTRIBUIDO	\$0.00	\$0.00
			APORTACIONES	\$0.00	\$0.00
			DONACIONES DE CAPITAL	\$0.00	\$0.00
			ACTUALIZACIÓN DE LA HACIENDA PÚBLICA/PATRIMONIO	\$0.00	\$0.00
			HACIENDA PÚBLICA /PATRIMONIO GENERADO	\$2,194,942,780.17	\$1,872,046,127.12
			RESULTADO DEL EJERCICIO (AHORRO/ DESAHORRO)	\$322,896,463.27	\$329,103,008.29
			RESULTADOS DE EJERCICIOS ANTERIORES	\$1,870,718,301.43	\$1,541,615,103.36
			REVALÚOS	\$0.00	\$0.00
			RESERVAS	\$0.00	\$0.00



MUNICIPIO DE EL NAYAR ESTADO DE NAYARIT

Estado de Situación Financiera

Al 31/dic./2025

(Cifras en Pesos)

Fecha y 30/ene./2026

hora de Impresión 12:51 p. m.

Usr: supervisor

Rep: rptEstadoSituacionFinanciera

CONCEPTO	2025	2024	CONCEPTO	2025	2024
			RECTIFICACIONES DE RESULTADOS DE EJERCICIOS ANTERIORES	\$1,328,015.47	\$1,328,015.47
			EXCESO O INSUFICIENCIA EN LA ACTUALIZACIÓN DE LA HACIENDA PÚBLICA/ PATRIMONIO	\$0.00	\$0.00
			RESULTADO POR POSICIÓN MONETARIA	\$0.00	\$0.00
			RESULTADO POR TENENCIA DE ACTIVOS NO MONETARIOS	\$0.00	\$0.00
			Total Hacienda Pública/Patrimonio	\$2,194,942,780.17	\$1,872,046,127.12
			Total del Pasivo y Hacienda Pública/Patrimonio	\$2,211,698,927.54	\$1,888,552,737.60



**MUNICIPIO DE EL NAYAR
ESTADO DE NAYARIT**

Estado de Situación Financiera

Al 31/dic./2025

(Cifras en Pesos)

Fecha y 30/ene./2026

hora de Impresión 12:51 p. m.

Usu: supervisor

Rep: rptEstadoSituacionFinanciera

CONCEPTO	2025	2024	CONCEPTO	2025	2024
CUENTAS DE ORDEN CONTABLES			CONTRATO DE COMODATO POR BIENES	\$0.00	\$0.00
VALORES	\$0.00	\$0.00			
VALORES EN CUSTODIA	\$0.00	\$0.00			
CUSTODIA DE VALORES	\$0.00	\$0.00			
INSTRUMENTOS DE CREDITO PRESTADOS A FORMADORES DE MERCADO	\$0.00	\$0.00			
PRESTAMO DE INSTRUMENTOS DE CREDITO A FORMADORES DE MERCADO Y SU GARANTIA	\$0.00	\$0.00			
INSTRUMENTOS DE CREDITO RECIBIDOS EN GARANTIA DE LOS FORMADORES DE MERCADO	\$0.00	\$0.00			
GARANTIA DE CREDITOS RECIBIDOS DE LOS FORMADORES DE MERCADO	\$0.00	\$0.00			
EMISIÓN DE OBLIGACIONES	\$0.00	\$0.00			
AUTORIZACIÓN PARA LA EMISIÓN DE BONOS, TÍTULOS Y VALORES DE LA DEUDA PÚBLICA INTERNA	\$0.00	\$0.00			
AUTORIZACIÓN PARA LA EMISIÓN DE BONOS, TÍTULOS Y VALORES DE LA DEUDA PÚBLICA EXTERNA	\$0.00	\$0.00			
EMISIONES AUTORIZADAS DE LA DEUDA PUBLICA INTERNA Y EXTERNA	\$0.00	\$0.00			
SUSCRIPCIÓN DE CONTRATOS DE PRÉSTAMOS Y OTRAS OBLIGACIONES DE LA DEUDA PÚBLICA INTERNA	\$0.00	\$0.00			
SUSCRIPCIÓN DE CONTRATOS DE PRÉSTAMOS Y OTRAS OBLIGACIONES DE LA DEUDA PÚBLICA EXTERNA	\$0.00	\$0.00			
CONTRATOS DE PRÉSTAMOS Y OTRAS OBLIGACIONES DE LA DEUDA PÚBLICA INTERNA Y EXTERNA	\$0.00	\$0.00			
AVALES Y GARANTÍAS	\$0.00	\$0.00			
AVALES AUTORIZADOS	\$0.00	\$0.00			
AVALES FIRMADOS	\$0.00	\$0.00			
FIANZAS Y GARANTÍAS RECIBIDAS POR DEUDAS A COBRAR	\$0.00	\$0.00			
FIANZAS Y GARANTÍAS RECIBIDAS	\$0.00	\$0.00			
FIANZAS OTORGADAS PARA RESPALDAR OBLIGACIONES NO FISCALES DEL GOBIERNO	\$0.00	\$0.00			
FIANZAS OTORGADAS DEL GOBIERNO PARA RESPALDAR OBLIGACIONES NO FISCALES	\$0.00	\$0.00			
JUICIOS	\$0.00	\$0.00			
DEMANDAS JUDICIALES EN PROCESO DE RESOLUCIÓN	\$0.00	\$0.00			
RESOLUCIÓN DE DEMANDAS EN PROCESO JUDICIAL	\$0.00	\$0.00			
INVERSIÓN MEDIANTE PROYECTOS PARA PRESTACIÓN DE SERVICIOS (PPS) Y SIMILARES	\$0.00	\$0.00			
CONTRATOS PARA INVERSIÓN MEDIANTE PROYECTOS PARA PRESTACIÓN DE SERVICIOS (PPS) Y SIMILARES	\$0.00	\$0.00			
INVERSIÓN PÚBLICA CONTRATADA MEDIANTE PROYECTOS PARA PRESTACIÓN DE SERVICIOS (PPS) Y SIMILARES	\$0.00	\$0.00			
BIENES CONCESIONADOS O EN COMODATO	\$0.00	\$0.00			
BIENES BAJO CONTRATO EN CONCESIÓN	\$0.00	\$0.00			
CONTRATO DE CONCESIÓN POR BIENES	\$0.00	\$0.00			
BIENES BAJO CONTRATO EN COMODATO	\$0.00	\$0.00			





MUNICIPIO DE EL NAYAR ESTADO DE NAYARIT

Estado de Situación Financiera

Al 31/dic./2025

(Cifras en Pesos)

Usu: supervisor

Rep: rptEstadoSituacionFinanciera

Fecha y 30/ene./2026

hora de Impresión 12:51 p. m.

CONCEPTO	2025	2024
CUENTAS DE ORDEN PRESUPUESTARIAS		
LEY DE INGRESOS		
LEY DE INGRESOS ESTIMADA	\$468,281,721.10	\$342,712,950.23
LEY DE INGRESOS POR EJECUTAR	\$33,397,040.53	\$23,764,179.52
MODIFICACIONES A LA LEY DE INGRESOS ESTIMADA	\$3,112,098.59	\$136,295,954.05
LEY DE INGRESOS DEVENGADA	\$437,996,779.16	\$455,244,724.76
LEY DE INGRESOS RECAUDADA	\$437,995,696.67	\$455,244,724.76
PRESUPUESTO DE EGRESOS		
PRESUPUESTO DE EGRESOS APROBADO	\$468,364,141.10	\$342,712,950.23
PRESUPUESTO DE EGRESOS POR EJERCER	\$40,122,967.55	\$1,013,528.72
MODIFICACIONES AL PRESUPUESTO DE EGRESOS APROBADO	\$6,505,867.85	\$159,712,307.51
PRESUPUESTO DE EGRESOS COMPROMETIDO	\$434,747,041.40	\$501,411,729.02
PRESUPUESTO DE EGRESOS DEVENGADO	\$310,671,771.27	\$501,411,728.97
PRESUPUESTO DE EGRESOS EJERCIDO	\$310,671,771.27	\$501,411,728.97
PRESUPUESTO DE EGRESOS PAGADO	\$310,671,771.27	\$499,424,077.86

"Bajo protesta de decir verdad declaramos que los Estados Financieros y sus notas, son razonablemente correctos y son responsabilidad del emisor"

LIC. IMELDA ESCOBEDO LOPEZ
PRESIDENTA MUNICIPAL

L. C. HECTOR SALOME PARRA ZAVALA
TESORERO MUNICIPAL



MUNICIPIO DE EL NAYAR
ESTADO DE NAYARIT
Estado de Actividades

Del 01/oct./2025 al 31/dic./2025

(Cifras en Pesos)

Usr: supervisor
 Rep: rptEstadoActividades

Fecha y hora de Impresión 30/ene./2026
 12:52 p. m.

Concepto	2025	2024
INGRESOS Y OTROS BENEFICIOS		
INGRESOS DE GESTIÓN	\$698,840.11	\$2,338,452.21
IMPUESTOS	\$0.00	\$0.00
CUOTAS Y APORTACIONES DE SEGURIDAD SOCIAL	\$0.00	\$0.00
CONTRIBUCIONES DE MEJORAS	\$0.00	\$0.00
DERECHOS	\$377,174.50	\$1,025,053.14
PRODUCTOS	\$54,193.09	\$870,799.38
APROVECHAMIENTOS	\$267,472.52	\$442,599.69
INGRESOS POR VENTA DE BIENES Y PRESTACIÓN DE SERVICIOS	\$0.00	\$0.00
PARTICIPACIONES, APORTACIONES, CONVENIOS, INCENTIVOS DERIVADOS DE LA COLABORACIÓN FISCAL, FONDOS DISTINTOS DE APORTACIONES, TRANSFERENCIAS, ASIGNACIONES, SUBSIDIOS Y SUBVENCIONES, Y PENSIONES Y JUBILACIONES	\$56,761,770.69	\$452,906,272.55
PARTICIPACIONES, APORTACIONES, CONVENIOS, INCENTIVOS DERIVADOS DE LA COLABORACIÓN FISCAL Y FONDOS DISTINTOS DE APORTACIONES	\$56,761,770.69	\$452,906,272.55
TRANSFERENCIAS, ASIGNACIONES, SUBSIDIOS Y SUBVENCIONES, Y PENSIONES Y JUBILACIONES	\$0.00	\$0.00
OTROS INGRESOS Y BENEFICIOS	\$1,587,422.31	\$0.00
INGRESOS FINANCIEROS	\$1,587,422.31	\$0.00
INCREMENTO POR VARIACIÓN DE INVENTARIOS	\$0.00	\$0.00
DISMINUCIÓN DEL EXCESO DE ESTIMACIONES POR PÉRDIDA O DETERIORO U OBSOLESCENCIA	\$0.00	\$0.00
DISMINUCIÓN DEL EXCESO DE PROVISIONES	\$0.00	\$0.00
OTROS INGRESOS Y BENEFICIOS VARIOS	\$0.00	\$0.00
Total de Ingresos y Otros Beneficios	\$59,048,033.11	\$455,244,724.76
GASTOS Y OTRAS PÉRDIDAS		
GASTOS DE FUNCIONAMIENTO	\$33,383,196.40	\$102,561,398.39
SERVICIOS PERSONALES	\$23,446,653.14	\$58,010,309.59
MATERIALES Y SUMINISTROS	\$4,307,705.73	\$27,602,996.56
SERVICIOS GENERALES	\$5,628,837.53	\$16,948,092.24
TRANSFERENCIAS, ASIGNACIONES, SUBSIDIOS Y OTRAS AYUDAS	\$9,109,964.70	\$23,490,056.60
TRANSFERENCIAS INTERNAS Y ASIGNACIONES AL SECTOR PÚBLICO	\$7,330,792.93	\$15,179,621.77
TRANSFERENCIAS AL RESTO DEL SECTOR PÚBLICO	\$0.00	\$0.00
SUBSIDIOS Y SUBVENCIONES	\$0.00	\$0.00
AYUDAS SOCIALES	\$1,779,171.77	\$8,239,335.29
PENSIONES Y JUBILACIONES	\$0.00	\$71,099.54
TRANSFERENCIAS A FIDEICOMISOS, MANDATOS Y CONTRATOS ANÁLOGOS	\$0.00	\$0.00
TRANSFERENCIAS A LA SEGURIDAD SOCIAL	\$0.00	\$0.00
DONATIVOS	\$0.00	\$0.00
TRANSFERENCIAS AL EXTERIOR	\$0.00	\$0.00
PARTICIPACIONES Y APORTACIONES	\$0.00	\$0.00
PARTICIPACIONES	\$0.00	\$0.00
APORTACIONES	\$0.00	\$0.00
CONVENIOS	\$0.00	\$0.00
INTERESES, COMISIONES Y OTROS GASTOS DE LA DEUDA PÚBLICA	\$0.00	\$0.00
INTERESES DE LA DEUDA PÚBLICA	\$0.00	\$0.00
COMISIONES DE LA DEUDA PÚBLICA	\$0.00	\$0.00
GASTOS DE LA DEUDA PÚBLICA	\$0.00	\$0.00
COSTO POR COBERTURAS	\$0.00	\$0.00
APOYOS FINANCIEROS	\$0.00	\$0.00
OTROS GASTOS Y PÉRDIDAS EXTRAORDINARIAS	\$0.00	\$0.00
ESTIMACIONES, DEPRECIACIONES, DETERIOROS, OBSOLESCENCIA Y AMORTIZACIONES	\$0.00	\$0.00
PROVISIONES	\$0.00	\$0.00
DISMINUCIÓN DE INVENTARIOS	\$0.00	\$0.00
OTROS GASTOS	\$0.00	\$0.00

MUNICIPIO DE EL NAYAR
ESTADO DE NAYARIT
Estado de Actividades

Del 01/oct./2025 al 31/dic./2025
 (Cifras en Pesos)

Usr: supervisor
 Rep: rptEstadoActividades


Fecha y hora de Impresión | 30/ene./2026
 12:52 p. m.

Concepto	2025	2024
INVERSIÓN PÚBLICA	\$0.00	\$0.00
INVERSIÓN PÚBLICA NO CAPITALIZABLE	\$0.00	\$0.00
Total de Gastos y otras Pérdidas	\$42,493,161.10	\$126,051,454.99
Resultado del Ejercicio (Ahorro/Desahorro)	\$16,554,872.01	\$329,193,269.77

“Bajo protesta de decir verdad declaramos que los Estados Financieros y sus notas, son razonablemente correctos y son responsabilidad del emisor”.



 LIC. IMELDA ESCOBEDO LOPEZ
 PRESIDENTA MUNICIPAL



 L. C. HECTOR SALOME PARRA ZAVALA
 TESORERO MUNICIPAL



MUNICIPIO DE EL NAYAR
ESTADO DE NAYARIT
Estado de Variación en la Hacienda Pública
Del 01/ene/2025 Al 31/dic./2025
 (Cifras en Pesos)

Usr: supervisor
 Rep: rptEstadoVariacionHacienda

Fecha y 30/ene./2026
 hora de Impresión 12:53 p. m.

Concepto	Hacienda Pública/ Patrimonio Contribuido	Hacienda Pública/ Patrimonio Generado De Ejercicios Anteriores	Hacienda Pública/ Patrimonio Generado Del Ejercicio	Exceso o Insuficiencia en la Actualización de la Hacienda Pública / Patrimonio	Total
HACIENDA PÚBLICA/PATRIMONIO CONTRIBUIDO NETO DE 2024	\$0.00	\$0.00	\$0.00	\$0.00	\$0.00
APORTACIONES	\$0.00	\$0.00	\$0.00	\$0.00	\$0.00
DONACIONES DE CAPITAL	\$0.00	\$0.00	\$0.00	\$0.00	\$0.00
ACTUALIZACIÓN DE LA HACIENDA PÚBLICA/PATRIMONIO	\$0.00	\$0.00	\$0.00	\$0.00	\$0.00
HACIENDA PÚBLICA /PATRIMONIO GENERADO NETO DE 2024	\$0.00	\$1,542,943,118.83	\$329,103,008.29	\$0.00	\$1,872,046,127.12
RESULTADO DEL EJERCICIO (AHORRO/ DESAHORRO)	\$0.00	\$0.00	\$329,103,008.29	\$0.00	\$329,103,008.29
RESULTADOS DE EJERCICIOS ANTERIORES	\$0.00	\$1,541,615,103.36	\$0.00	\$0.00	\$1,541,615,103.36
REVALÚOS	\$0.00	\$0.00	\$0.00	\$0.00	\$0.00
RESERVAS	\$0.00	\$0.00	\$0.00	\$0.00	\$0.00
RECTIFICACIONES DE RESULTADOS DE EJERCICIOS ANTERIORES	\$0.00	\$1,328,015.47	\$0.00	\$0.00	\$1,328,015.47
EXCESO O INSUFICIENCIA EN LA ACTUALIZACIÓN DE LA HACIENDA PÚBLICA/ PATRIMONIO NETO DE 2024	\$0.00	\$0.00	\$0.00	\$0.00	\$0.00
RESULTADO POR POSICIÓN MONETARIA	\$0.00	\$0.00	\$0.00	\$0.00	\$0.00
RESULTADO POR TENENCIA DE ACTIVOS NO MONETARIOS	\$0.00	\$0.00	\$0.00	\$0.00	\$0.00
HACIENDA PÚBLICA / PATRIMONIO NETO FINAL DE 2024	\$0.00	\$1,542,943,118.83	\$329,103,008.29	\$0.00	\$1,872,046,127.12
CAMBIOS EN LA HACIENDA PÚBLICA/PATRIMONIO CONTRIBUIDO NETO DE 2025	\$0.00	\$0.00	\$0.00	\$0.00	\$0.00
APORTACIONES	\$0.00	\$0.00	\$0.00	\$0.00	\$0.00
DONACIONES DE CAPITAL	\$0.00	\$0.00	\$0.00	\$0.00	\$0.00
ACTUALIZACIÓN DE LA HACIENDA PÚBLICA/PATRIMONIO	\$0.00	\$0.00	\$0.00	\$0.00	\$0.00
VARIACIONES DE LA HACIENDA PÚBLICA / PATRIMONIO GENERADO NETO DE 2025	\$0.00	\$329,103,198.07	-\$6,206,545.02	\$0.00	\$322,896,653.05
RESULTADO DEL EJERCICIO (AHORRO/ DESAHORRO)	\$0.00	\$0.00	\$322,896,463.27	\$0.00	\$322,896,463.27
RESULTADOS DE EJERCICIOS ANTERIORES	\$0.00	\$329,103,198.07	-\$329,103,008.29	\$0.00	\$189.78
REVALÚOS	\$0.00	\$0.00	\$0.00	\$0.00	\$0.00
RESERVAS	\$0.00	\$0.00	\$0.00	\$0.00	\$0.00
RECTIFICACIONES DE RESULTADOS DE EJERCICIOS ANTERIORES	\$0.00	\$0.00	\$0.00	\$0.00	\$0.00
CAMBIOS EN EL EXCESO O INSUFICIENCIA EN LA ACTUALIZACIÓN DE LA HACIENDA PÚBLICA/ PATRIMONIO NETO DE 2025	\$0.00	\$0.00	\$0.00	\$0.00	\$0.00
RESULTADO POR POSICIÓN MONETARIA	\$0.00	\$0.00	\$0.00	\$0.00	\$0.00
RESULTADO POR TENENCIA DE ACTIVOS NO MONETARIOS	\$0.00	\$0.00	\$0.00	\$0.00	\$0.00
HACIENDA PÚBLICA / PATRIMONIO NETO FINAL DE 2025	\$0.00	\$1,872,046,316.90	\$322,896,463.27	\$0.00	\$2,194,942,780.17



MUNICIPIO DE EL NAYAR
ESTADO DE NAYARIT
Estado de Variación en la Hacienda Pública
Del 01/ene/2025 Al 31/dic./2025
(Cifras en Pesos)

Usr: supervisor

Rep: rptEstadoVariacionHacienda

Fecha y 30/ene./2026

hora de Impresión 12:53 p. m.

Concepto	Hacienda Pública/ Patrimonio Contribuido	Hacienda Pública/ Patrimonio Generado De Ejercicios Anteriores	Hacienda Pública/ Patrimonio Generado Del Ejercicio	Exceso o Insuficiencia en la Actualización de la Hacienda Pública / Patrimonio	Total
----------	--	---	--	--	-------

“Bajo protesta de decir verdad declaramos que los Estados Financieros y sus notas, son razonablemente correctos y son responsabilidad del emisor”

LIC. IMELDA ESCOBEDO LOPEZ
PRESIDENTA MUNICIPAL

L. C. HECTOR SALOME PARRA ZAVALA
TESORERO MUNICIPAL

**MUNICIPIO DE EL NAYAR
ESTADO DE NAYARIT**

Estado de Cambios en la Situación Financiera

Del 01/ene./2025 Al 31/dic./2025

(Cifras en Pesos)

Usr: supervisor

Rep: rptEstadoCambiosSituacionFinanciera

Fecha y hora de Impresión 30/ene./2026 12:54 p. m.

Concepto	Origen	Aplicación
ACTIVO	\$0.00	\$323,147,272.43
ACTIVO CIRCULANTE	\$0.00	\$127,574,734.56
EFFECTIVO Y EQUIVALENTES	\$0.00	\$66,196,153.81
DERECHOS A RECIBIR EFECTIVO O EQUIVALENTES	\$0.00	\$334,771.28
DERECHOS A RECIBIR BIENES O SERVICIOS	\$0.00	\$61,043,809.47
INVENTARIOS	\$0.00	\$0.00
ALMACENES	\$0.00	\$0.00
ESTIMACIÓN POR PÉRDIDA O DETERIORO DE ACTIVOS CIRCULANTES	\$0.00	\$0.00
OTROS ACTIVOS CIRCULANTES	\$0.00	\$0.00
ACTIVO NO CIRCULANTE	\$0.00	\$195,572,537.87
INVERSIONES FINANCIERAS A LARGO PLAZO	\$0.00	\$0.00
DERECHOS A RECIBIR EFECTIVO O EQUIVALENTES A LARGO PLAZO	\$0.00	\$0.00
BIENES INMUEBLES, INFRAESTRUCTURA Y CONSTRUCCIONES EN PROCESO	\$0.00	\$181,208,338.34
BIENES MUEBLES	\$0.00	\$14,364,199.53
ACTIVOS INTANGIBLES	\$0.00	\$0.00
DEPRECIACIÓN, DETERIORO Y AMORTIZACIÓN ACUMULADA DE BIENES	\$0.00	\$0.00
ACTIVOS DIFERIDOS	\$0.00	\$0.00
ESTIMACIÓN POR PÉRDIDA O DETERIORO DE ACTIVOS NO CIRCULANTES	\$0.00	\$0.00
OTROS ACTIVOS NO CIRCULANTES	\$0.00	\$0.00
PASIVO	\$249,536.89	\$0.00
PASIVO CIRCULANTE	\$249,536.89	\$0.00
CUENTAS POR PAGAR A CORTO PLAZO	\$249,536.89	\$0.00
DOCUMENTOS POR PAGAR A CORTO PLAZO	\$0.00	\$0.00
PORCIÓN A CORTO PLAZO DE LA DEUDA PÚBLICA A LARGO PLAZO	\$0.00	\$0.00
TÍTULOS Y VALORES A CORTO PLAZO	\$0.00	\$0.00
PASIVOS DIFERIDOS A CORTO PLAZO	\$0.00	\$0.00
FONDOS Y BIENES DE TERCEROS EN GARANTÍA Y/O ADMINISTRACIÓN A CORTO PLAZO	\$0.00	\$0.00
PROVISIONES A CORTO PLAZO	\$0.00	\$0.00
OTROS PASIVOS A CORTO PLAZO	\$0.00	\$0.00
PASIVO NO CIRCULANTE	\$0.00	\$0.00
CUENTAS POR PAGAR A LARGO PLAZO	\$0.00	\$0.00
DOCUMENTOS POR PAGAR A LARGO PLAZO	\$0.00	\$0.00
DEUDA PÚBLICA A LARGO PLAZO	\$0.00	\$0.00
PASIVOS DIFERIDOS A LARGO PLAZO	\$0.00	\$0.00
FONDOS Y BIENES DE TERCEROS EN GARANTÍA Y/O ADMINISTRACIÓN A LARGO PLAZO	\$0.00	\$0.00
PROVISIONES A LARGO PLAZO	\$0.00	\$0.00
HACIENDA PÚBLICA/ PATRIMONIO	\$329,103,198.07	\$6,206,545.02
HACIENDA PÚBLICA/PATRIMONIO CONTRIBUIDO	\$0.00	\$0.00
APORTACIONES	\$0.00	\$0.00
DONACIONES DE CAPITAL	\$0.00	\$0.00
ACTUALIZACIÓN DE LA HACIENDA PÚBLICA/PATRIMONIO	\$0.00	\$0.00
HACIENDA PÚBLICA /PATRIMONIO GENERADO	\$329,103,198.07	\$6,206,545.02
RESULTADO DEL EJERCICIO (AHORRO/ DESAHORRO)	\$0.00	\$6,206,545.02
RESULTADOS DE EJERCICIOS ANTERIORES	\$329,103,198.07	\$0.00
REVALÚOS	\$0.00	\$0.00
RESERVAS	\$0.00	\$0.00
RECTIFICACIONES DE RESULTADOS DE EJERCICIOS ANTERIORES	\$0.00	\$0.00
EXCESO O INSUFICIENCIA EN LA ACTUALIZACIÓN DE LA HACIENDA PÚBLICA/ PATRIMONIO	\$0.00	\$0.00
RESULTADO POR POSICIÓN MONETARIA	\$0.00	\$0.00
RESULTADO POR TENENCIA DE ACTIVOS NO MONETARIOS	\$0.00	\$0.00



MUNICIPIO DE EL NAYAR
ESTADO DE NAYARIT
Estado de Cambios en la Situación Financiera

Usr: supervisor

Rep: rptEstadoCambiosSituacionFinanciera

Del 01/ene./2025 Al 31/dic./2025
(Cifras en Pesos)

Fecha y hora de Impresión 30/ene./2026 12:54 p. m.

Concepto	Origen	Aplicación
----------	--------	------------

"Bajo protesta de decir verdad declaramos que los Estados Financieros y sus notas, son razonablemente correctos y son responsabilidad del emisor".

LIC. IMELDA ESCOBEDO LOPEZ
PRESIDENTA MUNICIPAL

L. C. HECTOR SALOME PARRA ZAVALA
TESORERO MUNICIPAL



MUNICIPIO DE EL NAYAR
ESTADO DE NAYARIT
Estado de Flujos de Efectivo

Usr: supervisor

01/oct./2025 Al 31/dic./2025

Rep: rptEstadoFlujosEfectivo

(Cifras en Pesos)

Fecha y hora de Impresión 30/ene./2026
12:54 p. m.

Concepto	2025	2024
FLUJOS DE EFECTIVO DE LAS ACTIVIDADES DE OPERACIÓN		
ORIGEN	\$59,048,033.11	\$455,244,724.76
IMPUESTOS	\$0.00	\$0.00
CUOTAS Y APORTACIONES DE SEGURIDAD SOCIAL	\$0.00	\$0.00
CONTRIBUCIONES DE MEJORAS	\$0.00	\$0.00
DERECHOS	\$377,174.50	\$1,025,053.14
PRODUCTOS	\$54,193.09	\$870,799.38
APROVECHAMIENTOS	\$267,472.52	\$442,599.69
INGRESOS POR VENTA DE BIENES Y PRESTACION DE SERVICIOS	\$1,587,422.31	\$0.00
PARTICIPACIONES, APORTACIONES, CONVENIOS, INCENTIVOS DERIVADOS DE LA COLABORACIÓN FISCAL Y FONDOS DISTINTOS DE APORTACIONES	\$56,761,770.69	\$452,906,272.55
TRANSFERENCIAS, ASIGNACIONES, SUBSIDIOS Y SUBVENCIONES, Y PENSIONES Y JUBILACIONES	\$0.00	\$0.00
OTROS ORIGENES DE OPERACIÓN	\$0.00	\$0.00
APLICACIÓN	\$71,960,491.29	\$131,721,284.05
SERVICIOS PERSONALES	\$23,446,653.14	\$58,010,309.59
MATERIALES Y SUMINISTROS	\$4,307,705.73	\$27,602,996.56
SERVICIOS GENERALES	\$5,628,837.53	\$16,948,092.24
TRANSFERENCIAS INTERNAS Y ASIGNACIONES AL SECTOR PUBLICO	\$7,330,792.93	\$15,179,621.77
TRANSFERENCIAS AL RESTO DEL SECTOR PUBLICO	\$0.00	\$0.00
SUBSIDIOS Y SUBVENCIONES	\$0.00	\$0.00
AYUDAS SOCIALES	\$1,779,171.77	\$8,239,335.29
PENSIONES Y JUBILACIONES	\$0.00	\$71,099.54
TRANSFERENCIAS A FIDEICOMISOS, MANDATOS Y OTROS ANALOGOS	\$0.00	\$0.00
TRANSFERENCIAS A LA SEGURIDAD SOCIAL	\$0.00	\$0.00
DONATIVOS	\$0.00	\$0.00
TRANSFERENCIAS AL EXTERIOR	\$0.00	\$0.00
PARTICIPACIONES	\$0.00	\$0.00
APORTACIONES	\$0.00	\$0.00
CONVENIOS	\$0.00	\$0.00
OTRAS APLICACIONES DE OPERACIÓN	\$29,467,330.19	\$5,669,829.06
FLUJOS NETOS DE EFECTIVO POR ACTIVIDADES DE OPERACIÓN	-\$12,912,458.18	\$323,523,440.71
FLUJOS DE EFECTIVO DE LAS ACTIVIDADES DE INVERSIÓN		
ORIGEN	\$0.00	\$0.00
BIENES INMUEBLES, INFRAESTRUCTURA Y CONSTRUCCIONES EN PROCESO	\$0.00	\$0.00
BIENES MUEBLES	\$0.00	\$0.00
OTROS ORIGENES DE INVERSIÓN	\$0.00	\$0.00
APLICACIÓN	\$80,764,336.41	\$373,372,622.87
BIENES INMUEBLES, INFRAESTRUCTURA Y CONSTRUCCIONES EN PROCESO	\$68,319,107.65	\$357,503,855.26
BIENES MUEBLES	\$12,445,228.76	\$13,609,255.58
OTRAS APLICACIONES DE INVERSIÓN	\$0.00	\$2,259,512.03
FLUJOS NETOS DE EFECTIVO POR ACTIVIDADES DE INVERSIÓN	-\$80,764,336.41	-\$373,372,622.87
FLUJOS DE EFECTIVO DE LAS ACTIVIDADES DE FINANCIAMIENTO		
ORIGEN	\$0.00	\$0.00
ENDEUDAMIENTO NETO	\$0.00	\$0.00
INTERNO	\$0.00	\$0.00
EXTERNO	\$0.00	\$0.00
OTROS ORIGENES DE FINANCIAMIENTO	\$0.00	\$0.00
APLICACIÓN	\$0.00	\$0.00
SERVICIOS DE LA DEUDA	\$0.00	\$0.00
INTERNO	\$0.00	\$0.00
EXTERNO	\$0.00	\$0.00
OTRAS APLICACIONES DE FINANCIAMIENTO	\$0.00	\$0.00
FLUJOS NETOS DE EFECTIVO POR ACTIVIDADES DE FINANCIAMIENTO	\$0.00	\$0.00
INCREMENTO/DISMINUCIÓN NETA EN EL EFECTIVO Y EQUIVALENTES AL EFECTIVO	-\$93,676,794.59	-\$49,849,182.16
EFECTIVO Y EQUIVALENTES AL EFECTIVO AL INICIO DEL EJERCICIO	\$3,605,533.78	\$53,555,857.99



MUNICIPIO DE EL NAYAR
ESTADO DE NAYARIT
Estado de Flujos de Efectivo

01/oct./2025 Al 31/dic./2025
(Cifras en Pesos)

Usu: supervisor
Rep: rptEstadoFlujosEfectivo

Fecha y hora de Impresión | 30/ene./2026
12:54 p. m.

Concepto	2025	2024
EFFECTIVO Y EQUIVALENTES AL EFECTIVO AL FINAL DEL EJERCICIO	-\$90,071,260.81	\$3,706,675.83

“Bajo protesta de decir verdad declaramos que los Estados Financieros y sus notas, son razonablemente correctos y son responsabilidad del emisor”.

LIC. IMELDA ESCOBEDO LOPEZ

PRESIDENTA MUNICIPAL

L. C. HECTOR SALOME PARRA ZAVALA

TESORERO MUNICIPAL



**MUNICIPIO DE EL NAYAR
ESTADO DE NAYARIT**

Estado Analítico del Activo

Del 01/oct./2025 al 31/dic./2025

(Cifras en Pesos)

Fecha y 30/ene./2026

hora de Impresión 12:55 p. m.

Usr: supervisor

Rep: rptEstadoAnaliticoDeActivosYPasivos_R

Concepto	Saldo Inicial	Cargos del periodo	Abonos del periodo	Saldo Final	Variación del Periodo
ACTIVO	\$2,193,463,383.94	\$5,839,596,051.62	\$5,821,359,425.53	\$2,211,700,010.03	\$18,236,626.09
ACTIVO CIRCULANTE	\$203,989,633.72	\$5,758,831,715.21	\$5,821,359,425.53	\$141,461,923.40	-\$62,527,710.32
EFFECTIVO Y EQUIVALENTES	\$163,478,482.18	\$5,633,297,516.98	\$5,726,974,311.57	\$69,801,687.59	-\$93,676,794.59
DERECHOS A RECIBIR EFECTIVO O EQUIVALENTES	\$7,547,193.34	\$59,621,532.64	\$60,225,560.10	\$6,943,165.88	-\$604,027.46
DERECHOS A RECIBIR BIENES O SERVICIOS	\$32,963,958.20	\$65,912,665.59	\$34,159,553.86	\$64,717,069.93	\$31,753,111.73
INVENTARIOS	\$0.00	\$0.00	\$0.00	\$0.00	\$0.00
ALMACENES	\$0.00	\$0.00	\$0.00	\$0.00	\$0.00
ESTIMACIÓN POR PÉRDIDA O DETERIORO DE ACTIVOS CIRCULANTES	\$0.00	\$0.00	\$0.00	\$0.00	\$0.00
OTROS ACTIVOS CIRCULANTES	\$0.00	\$0.00	\$0.00	\$0.00	\$0.00
ACTIVO NO CIRCULANTE	\$1,989,473,750.22	\$80,764,336.41	\$0.00	\$2,070,238,086.63	\$80,764,336.41
INVERSIONES FINANCIERAS A LARGO PLAZO	\$0.00	\$0.00	\$0.00	\$0.00	\$0.00
DERECHOS A RECIBIR EFECTIVO O EQUIVALENTES A LARGO PLAZO	\$0.00	\$0.00	\$0.00	\$0.00	\$0.00
BIENES INMUEBLES, INFRAESTRUCTURA Y CONSTRUCCIONES EN PROCESO	\$1,943,793,976.30	\$68,319,107.65	\$0.00	\$2,012,113,083.95	\$68,319,107.65
BIENES MUEBLES	\$40,735,990.91	\$12,445,228.76	\$0.00	\$53,181,219.67	\$12,445,228.76
ACTIVOS INTANGIBLES	\$2,381,466.91	\$0.00	\$0.00	\$2,381,466.91	\$0.00
DEPRECIACIÓN, DETERIORO Y AMORTIZACIÓN ACUMULADA DE BIENES	\$0.00	\$0.00	\$0.00	\$0.00	\$0.00
ACTIVOS DIFERIDOS	\$2,562,316.10	\$0.00	\$0.00	\$2,562,316.10	\$0.00
ESTIMACIÓN POR PÉRDIDA O DETERIORO DE ACTIVOS NO CIRCULANTES	\$0.00	\$0.00	\$0.00	\$0.00	\$0.00
OTROS ACTIVOS NO CIRCULANTES	\$0.00	\$0.00	\$0.00	\$0.00	\$0.00

"Bajo protesta de decir verdad declaramos que los Estados Financieros y sus notas, son razonablemente correctos y son responsabilidad del emisor".

LIC. IMELDA ESCOBEDO LOPEZ

PRESIDENTA MUNICIPAL

L. C. HECTOR SALOME PARRA ZAVALA

TESORERO MUNICIPAL



MUNICIPIO DE EL NAYAR
ESTADO DE NAYARIT
Estado Analítico de la Deuda y Otros Pasivos
Del 01/oct./2025 Al 31/dic./2025
(Cifras en Pesos)

Usr: supervisor

Rep: rptEstadoAnaliticoDeudaYPasivos

Fecha y 30/ene./2026

hora de Impresión 12:55 p. m.

Denominación de las Deudas	Moneda de Contratación	Institución o País Acreedor	Saldo Inicial del Periodo	Saldo Final del Periodo
DEUDA PÚBLICA				
Corto Plazo				
Deuda Interna				
Instituciones de Crédito	Peso	México	\$0.00	\$0.00
Títulos y Valores	Peso	México	\$0.00	\$0.00
Arrendamientos Financieros	Peso	México	\$0.00	\$0.00
Deuda Externa				
Organismos Financieros Internacionales	Peso	México	\$0.00	\$0.00
Deuda Bilateral	Peso	México	\$0.00	\$0.00
Títulos y Valores	Peso	México	\$0.00	\$0.00
Arrendamientos Financieros	Peso	México	\$0.00	\$0.00
Subtotal de Deuda Pública a Corto Plazo	Peso	México	\$0.00	\$0.00
Largo Plazo				
Deuda Interna				
Instituciones de Crédito	Peso	México	\$0.00	\$0.00
Títulos y Valores	Peso	México	\$0.00	\$0.00
Arrendamientos Financieros	Peso	México	\$0.00	\$0.00
Deuda Externa				
Organismos Financieros Internacionales	Peso	México	\$0.00	\$0.00
Deuda Bilateral	Peso	México	\$0.00	\$0.00
Títulos y Valores	Peso	México	\$0.00	\$0.00
Arrendamientos Financieros	Peso	México	\$0.00	\$0.00
Subtotal de Deuda Pública a Largo Plazo	Peso	México	\$0.00	\$0.00
Total de Otros Pasivos	Peso	México	\$15,074,393.29	\$16,756,147.37
Total de Deuda Pública y Otros Pasivos	Peso	México	\$15,074,393.29	\$16,756,147.37



MUNICIPIO DE EL NAYAR
ESTADO DE NAYARIT
Estado Analítico de la Deuda y Otros Pasivos
Del 01/oct./2025 Al 31/dic./2025
(Cifras en Pesos)

Usu: supervisor


Rep: rptEstadoAnaliticoDeudaYPasivos

Fecha y | 30/ene./2026


hora de Impresión | 12:55 p. m.

Denominación de las Deudas	Moneda de Contratación	Institución o País Acreedor	Saldo Inicial del Periodo	Saldo Final del Periodo

"Bajo protesta de decir verdad declaramos que los Estados Financieros y sus notas, son razonablemente correctos y son responsabilidad del emisor".



LIC. IMELDA ESCOBEDO LOPEZ
PRESIDENTA MUNICIPAL



L. C. HECTOR SALOME PARRA ZAVALA
TESORERO MUNICIPAL



MUNICIPIO DE EL NAYAR
ESTADO DE NAYARIT
Informe sobre Pasivos Contingentes
al 31/dic./2025

Usr: supervisor
Rep: rptPasivosContingentes

Fecha y hora de Impresión | 30/ene./2026
12:55 p. m.

“En Cumplimiento a lo dispuesto en los artículos 46, Fracción I, Inciso f), y 52 de la Ley General de Contabilidad Gubernamental y de conformidad con lo establecido en el Capítulo VII, Numeral, II, Inciso h) del Manual de Contabilidad Gubernamental emitido por el CONAC, el Ente Público informa lo siguiente:”

SIN INFORMACIÓN QUE
REVELAR

“Bajo protesta de decir verdad declaramos que los Estados Financieros y sus notas, son razonablemente correctos y son responsabilidad del emisor”.



LIC. IMELDA ESCOBEDO LOPEZ

PRESIDENTA MUNICIPAL



L. C. HECTOR SALOME PARRA ZAVALA

TESORERO MUNICIPAL



**MUNICIPIO DE EL NAYAR
ESTADO DE NAYARIT
Reporte Analítico del Pasivo
Del 01/oct./2025 al 31/dic./2025**

Usr: supervisor

Rep: rptEstadoAnaliticoDeActivosYPasivos


Fecha y 30/ene./2026

hora de Impresión 01:12 p. m.

Cuenta Contable	Saldo Inicial	Cargos del periodo	Abonos del periodo	Saldo Final	Flujo del Periodo
2000 PASIVO	\$15,074,393.29	\$127,561,738.50	\$129,243,492.58	\$16,756,147.37	\$1,681,754.08
2100 PASIVO CIRCULANTE	\$15,055,620.79	\$127,561,738.50	\$129,243,492.58	\$16,737,374.87	\$1,681,754.08
2110 CUENTAS POR PAGAR A CORTO PLAZO	\$15,042,345.70	\$127,561,738.50	\$129,243,492.58	\$16,724,099.78	\$1,681,754.08
2111 SERVICIOS PERSONALES POR PAGAR A CORTO PLAZO	\$430,112.69	\$23,499,484.09	\$23,509,484.09	\$440,112.69	\$10,000.00
2112 PROVEEDORES POR PAGAR A CORTO PLAZO	\$1,197,763.30	\$22,582,131.06	\$22,406,048.98	\$1,021,681.22	-\$176,082.08
2113 PLAZO CONTRATISTAS POR OBRAS PÚBLICAS POR PAGAR A CORTO PLAZO	\$0.00	\$68,319,107.65	\$68,319,107.65	\$0.00	\$0.00
2115 TRANSFERENCIAS OTORGADAS POR PAGAR A CORTO PLAZO	\$35,413.25	\$9,109,964.70	\$9,109,964.70	\$35,413.25	\$0.00
2117 PLAZO RETENCIONES Y CONTRIBUCIONES POR PAGAR A CORTO PLAZO	\$11,488,299.45	\$3,775,582.25	\$5,467,918.41	\$13,180,635.61	\$1,692,336.16
2118 PLAZO DEVOLUCIONES DE LA LEY DE INGRESOS POR PAGAR A CORTO PLAZO	\$30,182.28	\$0.00	\$0.00	\$30,182.28	\$0.00
2119 OTRAS CUENTAS POR PAGAR A CORTO PLAZO	\$1,860,574.73	\$275,468.75	\$430,968.75	\$2,016,074.73	\$155,500.00
2120 DOCUMENTOS POR PAGAR A CORTO PLAZO	\$1,946.89	\$0.00	\$0.00	\$1,946.89	\$0.00
2129 OTROS DOCUMENTOS POR PAGAR A CORTO PLAZO	\$1,946.89	\$0.00	\$0.00	\$1,946.89	\$0.00
2160 FONDOS Y BIENES DE TERCEROS EN GARANTÍA Y/O ADMINISTRACIÓN A CORTO PLAZO	\$11,328.20	\$0.00	\$0.00	\$11,328.20	\$0.00
2163 FONDOS CONTINGENTES A CORTO PLAZO	\$11,328.20	\$0.00	\$0.00	\$11,328.20	\$0.00
2200 PASIVO NO CIRCULANTE	\$18,772.50	\$0.00	\$0.00	\$18,772.50	\$0.00
2220 DOCUMENTOS POR PAGAR A LARGO PLAZO	\$18,772.50	\$0.00	\$0.00	\$18,772.50	\$0.00
2229 OTROS DOCUMENTOS POR PAGAR A LARGO PLAZO	\$18,772.50	\$0.00	\$0.00	\$18,772.50	\$0.00

"Bajo protesta de decir verdad declaramos que los Estados Financieros y sus notas, son razonablemente correctos y son responsabilidad del emisor".


LIC. IMELDA ESCOBEDO LOPEZ
PRESIDENTA MUNICIPAL


L. C. HECTOR SALOME PARRA ZAVALA
TESORERO MUNICIPAL

MUNICIPIO DE EL NAYAR
ESTADO DE NAYARIT
Estado de Origen y Aplicacion de Recursos
Del 01/oct./2025 al 31/dic./2025

Usr: supervisor
 Rep: rptEstadoOrigenAplicacion

Fecha y hora de Impresión: 30/ene./2026 12:56 p. m.

ORIGEN DE LOS RECURSOS

EXISTENCIA EN EFECTIVO Y EQUIVALENTES AL	\$163,478,482.18
DERECHOS	\$377,174.50
PRODUCTOS	\$54,193.09
APROVECHAMIENTOS	\$267,472.52
PARTICIPACIONES, APORTACIONES, CONVENIOS, INCENTIVOS	\$56,761,770.69
INGRESOS FINANCIEROS	\$1,587,422.31
Disminuciones del Activo	\$94,385,113.96
Incrementos del Pasivo	\$129,243,492.58
TOTAL ORIGEN	\$446,155,121.83


APLICACIÓN DE LOS RECURSOS

SERVICIOS PERSONALES	\$23,446,653.14
MATERIALES Y SUMINISTROS	\$4,307,705.73
SERVICIOS GENERALES	\$5,628,837.53
TRANSFERENCIAS INTERNAS Y ASIGNACIONES AL SECTOR	\$7,330,792.93
AYUDAS SOCIALES	\$1,779,171.77
Incrementos del Activo	\$206,298,534.64
Disminuciones del Pasivo	\$127,561,738.50
EXISTENCIA EN EFECTIVO Y EQUIVALENTES AL	\$69,801,687.59
TOTAL APLICACIÓN	\$446,155,121.83



 LIC. IMELDA ESCOBEDO LOPEZ

PRESIDENTA MUNICIPAL



 L. C. HECTOR SALOME PARRA ZAVALA

TESORERO MUNICIPAL

MUNICIPIO DE EL NAYAR
ESTADO DE NAYARIT
Estado Analítico de Ingresos
Del 01/oct./2025 Al 31/dic./2025
 (Cifras en Pesos)

Usr: supervisor

Rep: rptEstadoPresupuestoIngresosRB_CP_2019

Fecha y 30/ene./2026

hora de Impresión 12:56 p. m.

Rubro de Ingresos / Fuente de Financiamiento	Ingresos					Diferencia
	Estimado	Ampliaciones / (Reducciones)	Modificado	Devengado	Recaudado	
IMPUESTOS	\$1.00	\$0.00	\$1.00	\$0.00	\$0.00	-1.00
CUOTAS Y APORTACIONES DE SEGURIDAD SOCIAL	\$0.00	\$0.00	\$0.00	\$0.00	\$0.00	0.00
CONTRIBUCIONES DE MEJORAS	\$1.00	\$0.00	\$1.00	\$0.00	\$0.00	-1.00
DERECHOS	\$1,336,701.00	\$153,940.00	\$1,490,641.00	\$377,174.50	\$377,174.50	-959,526.50
PRODUCTOS	\$500,500.00	\$0.00	\$500,500.00	\$54,193.09	\$54,193.09	-446,306.91
APROVECHAMIENTOS	\$525,001.00	\$370,000.00	\$895,001.00	\$267,472.52	\$267,472.52	-257,528.48
INGRESOS POR VENTA DE BIENES, PRESTACIÓN DE SERVICIOS Y OTROS INGRESOS	\$0.00	\$0.00	\$0.00	\$1,587,422.31	\$1,587,422.31	1,587,422.31
PARTICIPACIONES, APORTACIONES, CONVENIOS, INCENTIVOS DERIVADOS DE LA COLABORACIÓN FISCAL Y FONDOS DISTINTOS DE APORTACIONES	\$465,919,517.10	\$2,588,158.59	\$468,507,675.69	\$56,761,770.69	\$56,761,770.69	-409,157,746.41
TRANSFERENCIAS, ASIGNACIONES, SUBSIDIOS Y SUBVENCIONES, Y PENSIONES Y JUBILACIONES	\$0.00	\$0.00	\$0.00	\$0.00	\$0.00	0.00
INGRESOS DERIVADOS DE FINANCIAMIENTOS	\$0.00	\$0.00	\$0.00	\$0.00	\$0.00	0.00
Total	\$468,281,721.10	\$3,112,098.59	\$471,393,819.69	\$59,048,033.11	\$59,048,033.11	
					Ingresos Excedentes	-409,233,687.99



MUNICIPIO DE EL NAYAR
ESTADO DE NAYARIT
Estado Analítico de Ingresos
Del 01/oct./2025 Al 31/dic./2025
(Cifras en Pesos)

Utr: supervisor

Rep: rptEstadoPresupuestoIngresosRB_CP_2019

Fecha y | 30/ene./2026

hora de Impresión | 12:56 p. m.

Rubro de Ingresos / Fuente de Financiamiento	Ingreso					Diferencia
	Estimado	Ampliaciones / (Reducciones)	Modificado	Devengado	Recaudado	
Ingresos del Poder Ejecutivo Federal o Estatal y de los Municipios						
IMPUESTOS	\$1.00	\$0.00	\$1.00	\$0.00	\$0.00	-1.00
CUOTAS Y APORTACIONES DE SEGURIDAD SOCIAL	\$0.00	\$0.00	\$0.00	\$0.00	\$0.00	0.00
CONTRIBUCIONES DE MEJORAS	\$1.00	\$0.00	\$1.00	\$0.00	\$0.00	-1.00
DERECHOS	\$1,336,701.00	\$153,940.00	\$1,490,641.00	\$377,174.50	\$377,174.50	-959,526.50
PRODUCTOS	\$500,500.00	\$0.00	\$500,500.00	\$54,193.09	\$54,193.09	-446,306.91
APROVECHAMIENTOS	\$525,001.00	\$370,000.00	\$895,001.00	\$267,472.52	\$267,472.52	-257,528.48
PARTICIPACIONES, APORTACIONES, CONVENIOS, INCENTIVOS DERIVADOS DE LA COLABORACIÓN FISCAL Y FONDOS DISTINTOS DE APORTACIONES	\$465,919,517.10	\$2,588,158.59	\$468,507,675.69	\$56,761,770.69	\$56,761,770.69	-409,157,746.41
TRANSFERENCIAS, ASIGNACIONES, SUBSIDIOS Y SUBVENCIONES, Y PENSIONES Y JUBILACIONES	\$0.00	\$0.00	\$0.00	\$0.00	\$0.00	0.00
Ingresos de los Entes Públicos de los Poderes Legislativo y Judicial, de los Órganos Autónomos y del Sector Paraestatal o Paramunicipal, así como de las Empresas Públicas del Estado						
CUOTAS Y APORTACIONES DE SEGURIDAD SOCIAL	\$0.00	\$0.00	\$0.00	\$0.00	\$0.00	0.00
PRODUCTOS	\$0.00	\$0.00	\$0.00	\$0.00	\$0.00	0.00
INGRESOS POR VENTA DE BIENES, PRESTACIÓN DE SERVICIOS Y OTROS INGRESOS	\$0.00	\$0.00	\$0.00	\$1,587,422.31	\$1,587,422.31	1,587,422.31
TRANSFERENCIAS, ASIGNACIONES, SUBSIDIOS Y SUBVENCIONES, Y PENSIONES Y JUBILACIONES	\$0.00	\$0.00	\$0.00	\$0.00	\$0.00	0.00
Ingresos Derivados de Financiamiento						
INGRESOS DERIVADOS DE FINANCIAMIENTOS	\$0.00	\$0.00	\$0.00	\$0.00	\$0.00	0.00
Total	\$468,281,721.10	\$3,112,098.59	\$471,393,819.69	\$59,048,033.11	\$59,048,033.11	
Ingresos Excedentes						-409,233,687.99




MUNICIPIO DE EL NAYAR
ESTADO DE NAYARIT
Estado Analítico de Ingresos
Del 01/oct./2025 Al 31/dic./2025
(Cifras en Pesos)

Fecha y hora de Impresión | 30/ene./2026
12:56 p. m.



LIC. IMELDA ESCOBEDO LOPEZ
PRESIDENTA MUNICIPAL



L. C. HECTOR SALOME PARRA ZAVALA
TESORERO MUNICIPAL

MUNICIPIO DE EL NAYAR ESTADO DE NAYARIT

Estado Analítico del Ejercicio del Presupuesto de Egresos Clasificación por Objeto del Gasto (Capítulo y Concepto) Del 01/oct./2025 Al 31/dic./2025 (Cifras en Pesos)

Fecha y | 30/ene./2026
hora de Impresión | 12:57 p. m.

Usr: supervisor

Rep: rptEstadoPresupuestoEgresos_CP_CTO

Concepto	Egresos					Subejercicio
	Aprobado	Ampliaciones / (Reducciones)	Modificado	Devengado	Pagado	
SERVICIOS PERSONALES	\$69,626,458.62	-\$4,392,423.37	\$65,234,035.25	\$23,446,653.14	\$23,446,653.14	\$41,787,382.11
REMUNERACIONES AL PERSONAL DE CARACTER PERMANENTE	\$33,183,905.50	-\$3,804,824.44	\$29,379,081.06	\$7,867,912.29	\$7,867,912.29	\$21,511,168.77
REMUNERACIONES AL PERSONAL DE CARACTER TRANSITORIO	\$3,276,024.00	\$1,820,478.29	\$5,096,502.29	\$752,810.67	\$752,810.67	\$4,343,691.62
REMUNERACIONES ADICIONALES Y ESPECIALES	\$33,026,018.66	-\$2,450,369.72	\$30,575,648.94	\$14,801,583.45	\$14,801,583.45	\$15,774,065.49
SEGURIDAD SOCIAL	\$0.00	\$0.00	\$0.00	\$0.00	\$0.00	\$0.00
OTRAS PRESTACIONES SOCIALES Y ECONOMICAS	\$140,510.46	\$42,292.50	\$182,802.96	\$24,346.73	\$24,346.73	\$158,456.23
PREVISIONES	\$0.00	\$0.00	\$0.00	\$0.00	\$0.00	\$0.00
PAGO DE ESTIMULOS A SERVIDORES PUBLICOS	\$0.00	\$0.00	\$0.00	\$0.00	\$0.00	\$0.00
MATERIALES Y SUMINISTROS	\$9,222,745.54	\$484,696.36	\$9,707,441.90	\$4,307,705.73	\$4,307,705.73	\$5,399,736.17
MATERIALES DE ADMINISTRACION, EMISION DE DOCUMENTOS Y ARTICULOS OFICIALES	\$1,480,000.00	\$40,332.25	\$1,520,332.25	\$236,428.31	\$236,428.31	\$1,283,903.94
ALIMENTOS Y UTENSILIOS	\$897,385.84	\$54,650.60	\$952,036.44	\$248,875.17	\$248,875.17	\$703,161.27
MATERIAS PRIMAS Y MATERIALES DE PRODUCCION Y COMERCIALIZACION	\$0.00	\$22,830.20	\$22,830.20	\$0.00	\$0.00	\$22,830.20
MATERIALES Y ARTICULOS DE CONSTRUCCION Y DE REPARACION	\$515,000.00	-\$159,976.88	\$355,023.12	\$106,790.84	\$106,790.84	\$248,232.28
PRODUCTOS QUIMICOS, FARMACEUTICOS Y DE LABORATORIO	\$0.00	\$1,612.46	\$1,612.46	\$0.00	\$0.00	\$1,612.46
COMBUSTIBLES, LUBRICANTES Y ADITIVOS	\$3,790,359.70	\$164,937.32	\$3,955,297.02	\$1,614,009.60	\$1,614,009.60	\$2,341,287.42
VESTUARIO, BLANCOS, PRENDAS DE PROTECCION Y ARTICULOS DEPORTIVOS	\$1,249,000.00	-\$932,889.12	\$316,110.88	\$55,223.14	\$55,223.14	\$260,887.74
MATERIALES Y SUMINISTROS PARA SEGURIDAD	\$0.00	\$1,924,616.46	\$1,924,616.46	\$1,924,316.46	\$1,924,316.46	\$300.00
HERRAMIENTAS, REFACCIONES Y ACCESORIOS MENORES	\$1,291,000.00	-\$631,416.93	\$659,583.07	\$122,062.21	\$122,062.21	\$537,520.86
SERVICIOS GENERALES	\$12,886,421.00	\$4,114,247.05	\$17,000,668.05	\$5,628,837.53	\$5,628,837.53	\$11,371,830.52
SERVICIOS BASICOS	\$3,692,420.00	-\$66,444.16	\$3,625,975.84	\$1,100,145.34	\$1,100,145.34	\$2,525,830.50
SERVICIOS DE ARRENDAMIENTO	\$752,500.00	\$280,527.12	\$1,033,027.12	\$316,496.26	\$316,496.26	\$716,530.86
SERVICIOS PROFESIONALES, CIENTIFICOS, TECNICOS Y OTROS SERVICIOS	\$1,700,000.00	\$2,722,816.56	\$4,422,816.56	\$1,896,102.87	\$1,896,102.87	\$2,526,713.69
SERVICIOS FINANCIEROS, BANCARIOS Y COMERCIALES	\$974,001.00	\$230,058.46	\$1,204,059.46	\$530,803.89	\$530,803.89	\$673,255.57
SERVICIOS DE INSTALACION, REPARACION, MANTENIMIENTO Y CONSERVACION	\$2,215,500.00	\$584,581.37	\$2,800,081.37	\$341,714.87	\$341,714.87	\$2,458,366.50
SERVICIOS DE COMUNICACION SOCIAL Y PUBLICIDAD	\$340,000.00	-\$113,594.00	\$226,406.00	\$77,765.00	\$77,765.00	\$148,641.00
SERVICIOS DE TRASLADO Y VIATICOS	\$957,000.00	\$275,500.52	\$1,232,500.52	\$201,508.06	\$201,508.06	\$1,030,992.46
SERVICIOS OFICIALES	\$1,575,000.00	\$514,296.05	\$2,089,296.05	\$1,073,805.22	\$1,073,805.22	\$1,015,490.83
OTROS SERVICIOS GENERALES	\$680,000.00	-\$313,494.87	\$366,505.13	\$90,496.02	\$90,496.02	\$276,009.11
TRANSFERENCIAS, ASIGNACIONES, SUBSIDIOS Y OTRAS AYUDAS	\$24,407,204.00	\$4,100,607.39	\$28,507,811.39	\$9,109,964.70	\$9,109,964.70	\$19,397,846.69



MUNICIPIO DE EL NAYAR ESTADO DE NAYARIT

Estado Analítico del Ejercicio del Presupuesto de Egresos

Clasificación por Objeto del Gasto (Capítulo y Concepto)

Del 01/oct./2025 Al 31/dic./2025

(Cifras en Pesos)

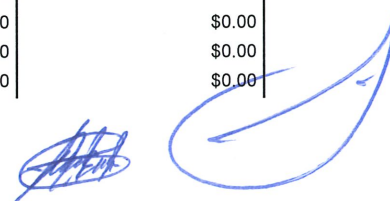
Fecha y 30/ene./2026

hora de Impresión 12:57 p. m.

Usr: supervisor

Rep: rptEstadoPresupuestoEgresos_CP_CTO

Concepto	Egresos					Subejercicio
	Aprobado	Ampliaciones / (Reducciones)	Modificado	Devengado	Pagado	
TRANSFERENCIAS INTERNAS Y ASIGNACIONES AL SECTOR PUBLICO	\$21,000,000.00	\$2,482,805.89	\$23,482,805.89	\$7,330,792.93	\$7,330,792.93	\$16,152,012.96
TRANSFERENCIAS AL RESTO DEL SECTOR PUBLICO	\$0.00	\$0.00	\$0.00	\$0.00	\$0.00	\$0.00
SUBSIDIOS Y SUBVENCIONES	\$0.00	\$0.00	\$0.00	\$0.00	\$0.00	\$0.00
AYUDAS SOCIALES	\$3,407,204.00	\$1,617,801.50	\$5,025,005.50	\$1,779,171.77	\$1,779,171.77	\$3,245,833.73
PENSIONES Y JUBILACIONES	\$0.00	\$0.00	\$0.00	\$0.00	\$0.00	\$0.00
TRANSFERENCIAS A FIDEICOMISOS, MANDATOS Y OTROS ANALOGOS	\$0.00	\$0.00	\$0.00	\$0.00	\$0.00	\$0.00
TRANSFERENCIAS A LA SEGURIDAD SOCIAL	\$0.00	\$0.00	\$0.00	\$0.00	\$0.00	\$0.00
DONATIVOS	\$0.00	\$0.00	\$0.00	\$0.00	\$0.00	\$0.00
TRANSFERENCIAS AL EXTERIOR	\$0.00	\$0.00	\$0.00	\$0.00	\$0.00	\$0.00
BIENES MUEBLES, INMUEBLES E INTANGIBLES	\$14,062,000.00	\$1,708,740.41	\$15,770,740.41	\$12,445,228.76	\$12,445,228.76	\$3,325,511.65
MOBILIARIO Y EQUIPO DE ADMINISTRACION	\$847,000.00	-\$424,584.00	\$422,416.00	\$118,457.25	\$118,457.25	\$303,958.75
MOBILIARIO Y EQUIPO EDUCACIONAL Y RECREATIVO	\$0.00	\$8,490.00	\$8,490.00	\$0.00	\$0.00	\$8,490.00
EQUIPO E INSTRUMENTAL MEDICO Y DE LABORATORIO	\$0.00	\$0.00	\$0.00	\$0.00	\$0.00	\$0.00
VEHICULOS Y EQUIPO DE TRANSPORTE	\$12,365,000.00	-\$3,518,374.41	\$8,846,625.59	\$5,871,287.01	\$5,871,287.01	\$2,975,338.58
EQUIPO DE DEFENSA Y SEGURIDAD	\$0.00	\$4,292,085.00	\$4,292,085.00	\$4,292,084.50	\$4,292,084.50	\$0.50
MAQUINARIA, OTROS EQUIPOS Y HERRAMIENTAS	\$850,000.00	\$1,351,123.82	\$2,201,123.82	\$2,163,400.00	\$2,163,400.00	\$37,723.82
ACTIVOS BIOLOGICOS	\$0.00	\$0.00	\$0.00	\$0.00	\$0.00	\$0.00
BIENES INMUEBLES	\$0.00	\$0.00	\$0.00	\$0.00	\$0.00	\$0.00
ACTIVOS INTANGIBLES	\$0.00	\$0.00	\$0.00	\$0.00	\$0.00	\$0.00
INVERSION PUBLICA	\$338,159,311.94	\$490,000.00	\$338,649,311.94	\$68,319,107.65	\$68,319,107.65	\$270,330,204.29
OBRA PUBLICA EN BIENES DE DOMINIO PUBLICO	\$323,159,311.94	\$0.00	\$323,159,311.94	\$64,801,164.34	\$64,801,164.34	\$258,358,147.60
OBRA PUBLICA EN BIENES PROPIOS	\$15,000,000.00	\$490,000.00	\$15,490,000.00	\$3,517,943.31	\$3,517,943.31	\$11,972,056.69
PROYECTOS PRODUCTIVOS Y ACCIONES DE FOMENTO	\$0.00	\$0.00	\$0.00	\$0.00	\$0.00	\$0.00
INVERSIONES FINANCIERAS Y OTRAS PROVISIONES	\$0.00	\$0.00	\$0.00	\$0.00	\$0.00	\$0.00
INVERSIONES PARA EL FOMENTO DE ACTIVIDADES PRODUCTIVAS	\$0.00	\$0.00	\$0.00	\$0.00	\$0.00	\$0.00
ACCIONES Y PARTICIPACIONES DE CAPITAL	\$0.00	\$0.00	\$0.00	\$0.00	\$0.00	\$0.00
COMPRA DE TITULOS Y VALORES	\$0.00	\$0.00	\$0.00	\$0.00	\$0.00	\$0.00
CONCESION DE PRESTAMOS	\$0.00	\$0.00	\$0.00	\$0.00	\$0.00	\$0.00
INVERSIONES EN FIDEICOMISOS, MANDATOS Y OTROS ANALOGOS	\$0.00	\$0.00	\$0.00	\$0.00	\$0.00	\$0.00
OTRAS INVERSIONES FINANCIERAS	\$0.00	\$0.00	\$0.00	\$0.00	\$0.00	\$0.00
PROVISIONES PARA CONTINGENCIAS Y OTRAS EROGACIONES ESPECIALES	\$0.00	\$0.00	\$0.00	\$0.00	\$0.00	\$0.00
PARTICIPACIONES Y APORTACIONES	\$0.00	\$0.00	\$0.00	\$0.00	\$0.00	\$0.00
PARTICIPACIONES	\$0.00	\$0.00	\$0.00	\$0.00	\$0.00	\$0.00
APORTACIONES	\$0.00	\$0.00	\$0.00	\$0.00	\$0.00	\$0.00
CONVENIOS	\$0.00	\$0.00	\$0.00	\$0.00	\$0.00	\$0.00





**MUNICIPIO DE EL NAYAR
ESTADO DE NAYARIT**

Estado Analítico del Ejercicio del Presupuesto de Egresos

Clasificación por Objeto del Gasto (Capítulo y Concepto)

Del 01/oct./2025 Al 31/dic./2025

(Cifras en Pesos)

Fecha y 30/ene./2026

hora de Impresión 12:57 p. m.

Usr: supervisor

Rep: rptEstadoPresupuestoEgresos_CP_CTO

Concepto	Egresos					Subejercicio
	Aprobado	Ampliaciones / (Reducciones)	Modificado	Devengado	Pagado	
DEUDA PUBLICA	\$0.00	\$0.00	\$0.00	\$0.00	\$0.00	\$0.00
AMORTIZACION DE LA DEUDA PUBLICA	\$0.00	\$0.00	\$0.00	\$0.00	\$0.00	\$0.00
INTERESES DE LA DEUDA PUBLICA	\$0.00	\$0.00	\$0.00	\$0.00	\$0.00	\$0.00
COMISIONES DE LA DEUDA PUBLICA	\$0.00	\$0.00	\$0.00	\$0.00	\$0.00	\$0.00
GASTOS DE LA DEUDA PUBLICA	\$0.00	\$0.00	\$0.00	\$0.00	\$0.00	\$0.00
COSTO POR COBERTURAS	\$0.00	\$0.00	\$0.00	\$0.00	\$0.00	\$0.00
APOYOS FINANCIEROS	\$0.00	\$0.00	\$0.00	\$0.00	\$0.00	\$0.00
ADEUDOS DE EJERCICIOS FISCALES ANTERIORES (ADEFAS)	\$0.00	\$0.00	\$0.00	\$0.00	\$0.00	\$0.00
Total del Egreso	\$468,364,141.10	\$6,505,867.85	\$474,870,008.95	\$123,257,497.51	\$123,257,497.51	\$351,612,511.44

LIC. IMELDA ESCOBEDO LOPEZ
PRESIDENTA MUNICIPAL

L. C. HECTOR SALOME PARRA ZAVALA
TESORERO MUNICIPAL

MUNICIPIO DE EL NAYAR ESTADO DE NAYARIT

Estado Analítico del Ejercicio del Presupuesto de Egresos

Clasificación Económica (por Tipo de Gasto)

Del 01/oct./2025 Al 31/dic./2025

(Cifras en Pesos)

Fecha y 30/ene./2026

hora de Impresión 12:57 p. m.

Usu: supervisor

Rep: rptEstadoPresupuestoEgresos_CL2

Concepto	Egresos					Subejercicio
	Aprobado	Ampliaciones / (Reducciones)	Modificado	Devengado	Pagado	
Gasto Corriente	\$116,112,829.16	\$4,292,817.67	\$120,405,646.83	\$42,493,161.10	\$42,493,161.10	\$77,912,485.73
Gasto de Capital	\$352,251,311.94	\$2,213,050.17	\$354,464,362.11	\$80,764,336.41	\$80,764,336.41	\$273,700,025.70
Amortización de la deuda y disminución de pasivos	\$0.00	\$0.00	\$0.00	\$0.00	\$0.00	\$0.00
Pensiones y Jubilaciones	\$0.00	\$0.00	\$0.00	\$0.00	\$0.00	\$0.00
Participaciones	\$0.00	\$0.00	\$0.00	\$0.00	\$0.00	\$0.00
Total del Egreso	\$468,364,141.10	\$6,505,867.85	\$474,870,008.95	\$123,257,497.51	\$123,257,497.51	\$351,612,511.44

LIC. IMELDA ESCOBEDO LOPEZ

PRESIDENTA MUNICIPAL

L. C. HECTOR SALOME PARRA ZAVALA

TESORERO MUNICIPAL

MUNICIPIO DE EL NAYAR ESTADO DE NAYARIT

Estado Analítico del Ejercicio del Presupuesto de Egresos

Clasificación Administrativa

Del 01/oct./2025 Al 31/dic./2025

(Cifras en Pesos)

Fecha y 30/ene./2026

hora de Impresión 12:57 p. m.

Usu: supervisor

Rep: rptEstadoPresupuestoEgresos_UA3

Concepto	Egresos					Subejercicio
	Aprobado	Ampliaciones / (Reducciones)	Modificado	Devengado	Pagado	
Sin Ramo/Dependencia						
GOBERNACION	\$15,534,164.54	-\$882,772.58	\$14,651,391.96	\$5,326,137.75	\$5,326,137.75	\$9,325,254.2
DESPACHO DEL PRESIDENTE	\$39,997,112.60	\$8,000,651.06	\$47,997,763.66	\$19,550,876.02	\$19,550,876.02	\$28,446,887.6
SECRETARIA DEL AYUNTAMIENTO	\$6,509,537.18	\$577,115.30	\$7,086,652.48	\$2,501,807.08	\$2,501,807.08	\$4,584,845.4
TESORERIA MUNICIPAL	\$12,927,494.63	\$1,421,673.33	\$14,349,167.96	\$5,383,874.36	\$5,383,874.36	\$8,965,293.6
CONTRALORIA	\$3,052,573.16	-\$130,283.06	\$2,922,290.10	\$1,017,618.52	\$1,017,618.52	\$1,904,671.5
DIRECCION DE OBRAS PUBLICAS	\$343,613,215.74	\$273,952.84	\$343,887,168.58	\$70,325,037.43	\$70,325,037.43	\$273,562,131.1
DIRECCION DE SERVICIOS PUBLICOS	\$7,988,794.00	-\$2,606,983.13	\$5,381,810.87	\$2,835,067.31	\$2,835,067.31	\$2,546,743.5
DIRECCION DE DESARROLLO SOCIAL	\$1,507,140.00	-\$118,676.14	\$1,388,463.86	\$466,788.30	\$466,788.30	\$921,675.5
DIRECCION DE DESARROLLO ECONOMICO Y TURISMO	\$1,140,290.00	-\$40,669.36	\$1,099,620.64	\$408,282.70	\$408,282.70	\$691,337.9
DIRECCION DE EDUCACION, CULTURA Y DEPORTE	\$1,067,550.00	-\$452,913.86	\$614,636.14	\$317,062.37	\$317,062.37	\$297,573.7
DIRECCION DE REGISTRO CIVIL	\$2,033,715.79	\$319,451.61	\$2,353,167.40	\$601,435.04	\$601,435.04	\$1,751,732.3
DIRECCION DE SEGURIDAD PUBLICA Y TRANSITO	\$29,562,727.46	-\$638,163.56	\$28,924,563.90	\$13,849,225.50	\$13,849,225.50	\$15,075,338.4
DIRECCION DE PROTECCION CIVIL	\$1,919,602.00	-\$1,231,399.78	\$688,202.22	\$306,918.86	\$306,918.86	\$381,283.3
DIRECCION DE INSTANCIA DE LA MUJER	\$562,472.00	-\$129,670.50	\$432,801.50	\$157,312.19	\$157,312.19	\$275,489.3
JUZGADO CIVICO	\$947,752.00	-\$500,970.88	\$446,781.12	\$210,054.08	\$210,054.08	\$236,727.0
CONAFOR	\$0.00	\$2,645,526.55	\$2,645,526.55	\$0.00	\$0.00	\$2,645,526.5

**MUNICIPIO DE EL NAYAR
ESTADO DE NAYARIT**

Estado Analítico del Ejercicio del Presupuesto de Egresos

Clasificación Administrativa
Del 01/oct./2025 Al 31/dic./2025
(Cifras en Pesos)

Fecha y | 30/ene./2026
hora de Impresión | 12:57 p. m.

Usr: supervisor

Rep: rptEstadoPresupuestoEgresos_UA3

Concepto	Egresos					Subejercicio
	Aprobado	Ampliaciones / (Reducciones)	Modificado	Devengado	Pagado	
Sin Ramo/Dependencia	\$468,364,141.10	\$6,505,867.85	\$474,870,008.95	\$123,257,497.51	\$123,257,497.51	\$351,612,511.4
Total del Egreso	\$468,364,141.10	\$6,505,867.85	\$474,870,008.95	\$123,257,497.51	\$123,257,497.51	\$351,612,511.4



LIC. IMÉLDA ESCOBEDO LOPEZ

PRESIDENTA MUNICIPAL



L. C. HECTOR SALOME PARRA ZAVALA

TESORERO MUNICIPAL

MUNICIPIO DE EL NAYAR ESTADO DE NAYARIT

Estado Analítico del Ejercicio del Presupuesto de Egresos Clasificación Funcional (Finalidad y Función) Del 01/oct./2025 Al 31/dic./2025 (Cifras en Pesos)


Usr: supervisor

Rep: rptEstadoPresupuestoEgresos_FN3

Fecha y 30/ene./2026

hora de Impresión 12:57 p. m.

Concepto	Egresos					Subejercicio
	Aprobado	Ampliaciones / (Reducciones)	Modificado	Devengado	Pagado	
GOBIERNO	\$123,683,375.36	\$6,563,739.36	\$130,247,114.72	\$52,615,397.71	\$52,615,397.71	\$77,631,717.01
LEGISLACIÓN	\$0.00	\$0.00	\$0.00	\$0.00	\$0.00	\$0.00
JUSTICIA	\$0.00	\$0.00	\$0.00	\$0.00	\$0.00	\$0.00
COORDINACIÓN DE LA POLÍTICA DE GOBIERNO	\$0.00	\$0.00	\$0.00	\$0.00	\$0.00	\$0.00
RELACIONES EXTERIORES	\$0.00	\$0.00	\$0.00	\$0.00	\$0.00	\$0.00
ASUNTOS FINANCIEROS Y HACENDARIOS	\$11,968,493.63	\$1,845,489.48	\$13,813,983.11	\$4,963,794.36	\$4,963,794.36	\$8,850,188.75
SEGURIDAD NACIONAL	\$0.00	\$0.00	\$0.00	\$0.00	\$0.00	\$0.00
ASUNTOS DE ORDEN PÚBLICO Y DE SEGURIDAD INTERIOR	\$45,990,484.16	\$3,272,586.80	\$49,263,070.96	\$26,442,480.87	\$26,442,480.87	\$22,820,590.09
OTROS SERVICIOS GENERALES	\$65,724,397.57	\$1,445,663.08	\$67,170,060.65	\$21,209,122.48	\$21,209,122.48	\$45,960,938.17
DESARROLLO SOCIAL	\$344,680,765.74	-\$57,871.52	\$344,622,894.22	\$70,642,099.80	\$70,642,099.80	\$273,980,794.42
PROTECCIÓN AMBIENTAL	\$0.00	\$0.00	\$0.00	\$0.00	\$0.00	\$0.00
VIVIENDA Y SERVICIOS A LA COMUNIDAD	\$343,613,215.74	\$395,042.34	\$344,008,258.08	\$70,325,037.43	\$70,325,037.43	\$273,683,220.65
SALUD	\$0.00	\$0.00	\$0.00	\$0.00	\$0.00	\$0.00
RECREACIÓN, CULTURA Y OTRAS MANIFESTACIONES SOCIALES	\$1,067,550.00	-\$452,913.86	\$614,636.14	\$317,062.37	\$317,062.37	\$297,573.77
EDUCACIÓN	\$0.00	\$0.00	\$0.00	\$0.00	\$0.00	\$0.00
PROTECCIÓN SOCIAL	\$0.00	\$0.00	\$0.00	\$0.00	\$0.00	\$0.00
OTROS ASUNTOS SOCIALES	\$0.00	\$0.00	\$0.00	\$0.00	\$0.00	\$0.00
DESARROLLO ECONÓMICO	\$0.00	\$0.00	\$0.00	\$0.00	\$0.00	\$0.00
ASUNTOS ECONÓMICOS, COMERCIALES Y LABORALES EN GENERAL	\$0.00	\$0.00	\$0.00	\$0.00	\$0.00	\$0.00
AGROPECUARIA, SILVICULTURA, PESCA Y CAZA	\$0.00	\$0.00	\$0.00	\$0.00	\$0.00	\$0.00
COMBUSTIBLES Y ENERGÍA	\$0.00	\$0.00	\$0.00	\$0.00	\$0.00	\$0.00
MINERÍA, MANUFACTURAS Y CONSTRUCCIÓN	\$0.00	\$0.00	\$0.00	\$0.00	\$0.00	\$0.00
TRANSPORTE	\$0.00	\$0.00	\$0.00	\$0.00	\$0.00	\$0.00
COMUNICACIONES	\$0.00	\$0.00	\$0.00	\$0.00	\$0.00	\$0.00
TURISMO	\$0.00	\$0.00	\$0.00	\$0.00	\$0.00	\$0.00
CIENCIA, TECNOLOGÍA E INNOVACIÓN	\$0.00	\$0.00	\$0.00	\$0.00	\$0.00	\$0.00
OTRAS INDUSTRIAS Y OTROS ASUNTOS ECONÓMICOS	\$0.00	\$0.00	\$0.00	\$0.00	\$0.00	\$0.00
OTRAS NO CLASIFICADAS EN FUNCIONES ANTERIORES	\$0.00	\$0.00	\$0.00	\$0.00	\$0.00	\$0.00
TRANSACCIONES DE LA DEUDA PÚBLICA / COSTO FINANCIERO DE LA DEUDA	\$0.00	\$0.00	\$0.00	\$0.00	\$0.00	\$0.00
TRANSFERENCIAS, PARTICIPACIONES Y APORTACIONES ENTRE DIFERENTES NIVELES Y ÓRDENES DE GOBIERNO	\$0.00	\$0.00	\$0.00	\$0.00	\$0.00	\$0.00
SANEAMIENTO DEL SISTEMA FINANCIERO	\$0.00	\$0.00	\$0.00	\$0.00	\$0.00	\$0.00
ADEUDOS DE EJERCICIOS FISCALES ANTERIORES	\$0.00	\$0.00	\$0.00	\$0.00	\$0.00	\$0.00






Usr: supervisor
Rep: rptEstadoPresupuestoEgresos_FN3


MUNICIPIO DE EL NAYAR
ESTADO DE NAYARIT
Estado Analítico del Ejercicio del Presupuesto de Egresos
Clasificación Funcional (Finalidad y Función)
Del 01/oct./2025 Al 31/dic./2025
(Cifras en Pesos)

Fecha y hora de Impresión | 30/ene./2026 12:57 p. m.

Concepto	Egresos					Subejercicio
	Aprobado	Ampliaciones / (Reducciones)	Modificado	Devengado	Pagado	
Total del Egreso	\$468,364,141.10	\$6,505,867.84	\$474,870,008.94	\$123,257,497.51	\$123,257,497.51	\$351,612,511.43



LIC. IMELDA ESCOBEDO LOPEZ
PRESIDENTA MUNICIPAL



L. C. HECTOR SALOME PARRA ZAVALA
TESORERO MUNICIPAL

MUNICIPIO DE EL NAYAR
ESTADO DE NAYARIT
Gasto por Categoría Programática
Del 01/oct./2025 Al 31/dic./2025
 (Cifras en Pesos)

Usr: supervisor

Rep: rptEstadoPresupuestoEgresos_PC

Fecha y 30/ene./2026

hora de Impresión 12:58 p. m.

Concepto	Egresos					Subejercicio
	Aprobado	Ampliaciones / (Reducciones)	Modificado	Devengado	Pagado	
Programas						
Subsidios: Sector Social y Privado o Entidades Federativas y Municipios						
Sujetos a Reglas de Operación	\$0.00	\$0.00	\$0.00	\$0.00	\$0.00	\$0.00
Otros Subsidios	\$0.00	\$0.00	\$0.00	\$0.00	\$0.00	\$0.00
Desempeño de las Funciones						
Prestación de Servicios Públicos	\$468,364,141.10	\$6,505,867.85	\$474,870,008.95	\$123,257,497.51	\$123,257,497.51	\$351,612,511.44
Provisión de Bienes Públicos	\$0.00	\$0.00	\$0.00	\$0.00	\$0.00	\$0.00
Planeación, seguimiento y evaluación de políticas públicas	\$0.00	\$0.00	\$0.00	\$0.00	\$0.00	\$0.00
Promoción y fomento	\$0.00	\$0.00	\$0.00	\$0.00	\$0.00	\$0.00
Regulación y supervisión	\$0.00	\$0.00	\$0.00	\$0.00	\$0.00	\$0.00
Funciones de las Fuerzas Armadas (Únicamente Gobierno Federal)	\$0.00	\$0.00	\$0.00	\$0.00	\$0.00	\$0.00
Específicos	\$0.00	\$0.00	\$0.00	\$0.00	\$0.00	\$0.00
Proyectos de Inversión	\$0.00	\$0.00	\$0.00	\$0.00	\$0.00	\$0.00
Administrativos y de Apoyo						
Apoyo al proceso presupuestario y para mejorar la eficiencia institucional	\$0.00	\$0.00	\$0.00	\$0.00	\$0.00	\$0.00
Apoyo a la función pública y al mejoramiento de la gestión	\$0.00	\$0.00	\$0.00	\$0.00	\$0.00	\$0.00
Operaciones ajenas	\$0.00	\$0.00	\$0.00	\$0.00	\$0.00	\$0.00
Compromisos						
Obligaciones de cumplimiento de resolución jurisdiccional	\$0.00	\$0.00	\$0.00	\$0.00	\$0.00	\$0.00
Desastres Naturales	\$0.00	\$0.00	\$0.00	\$0.00	\$0.00	\$0.00
Obligaciones						
Pensiones y jubilaciones	\$0.00	\$0.00	\$0.00	\$0.00	\$0.00	\$0.00
Aportaciones a la seguridad social	\$0.00	\$0.00	\$0.00	\$0.00	\$0.00	\$0.00
Aportaciones a fondos de estabilización	\$0.00	\$0.00	\$0.00	\$0.00	\$0.00	\$0.00
Aportaciones a fondos de inversión y reestructura de pensiones	\$0.00	\$0.00	\$0.00	\$0.00	\$0.00	\$0.00
Programas de Gasto Federalizado (Gobierno Federal)						

MUNICIPIO DE EL NAYAR
ESTADO DE NAYARIT
Gasto por Categoría Programática
Del 01/oct./2025 Al 31/dic./2025
 (Cifras en Pesos)

Usr: supervisor
 Rep: rptEstadoPresupuestoEgresos_PC

Fecha y hora de Impresión | 30/ene./2026
 12:58 p. m.

Concepto	Egresos					Subejercicio
	Aprobado	Ampliaciones / (Reducciones)	Modificado	Devengado	Pagado	
Programas						
Gasto Federalizado	\$0.00	\$0.00	\$0.00	\$0.00	\$0.00	\$0.00
Participaciones a entidades federativas y municipios						
Participaciones a entidades federativas y municipios	\$0.00	\$0.00	\$0.00	\$0.00	\$0.00	\$0.00
Costo financiero, deuda o apoyos a deudores y ahorradores de la banca						
Costo financiero, deuda o apoyos a deudores y ahorradores de la banca	\$0.00	\$0.00	\$0.00	\$0.00	\$0.00	\$0.00
Adeudos de ejercicios fiscales anteriores						
Adeudos de ejercicios fiscales anteriores	\$0.00	\$0.00	\$0.00	\$0.00	\$0.00	\$0.00
Total del Egreso	\$468,364,141.10	\$6,505,867.85	\$474,870,008.95	\$123,257,497.51	\$123,257,497.51	\$351,612,511.44



 LIC. IMELDA ESCOBEDO LOPEZ
 PRESIDENTA MUNICIPAL



 L. C. HECTOR SALOME PARRA ZAVALA
 TESORERO MUNICIPAL



MUNICIPIO DE EL NAYAR
ESTADO DE NAYARIT
Endeudamiento Neto

Usu: supervisor
Rep: rptEndeudamientoNeto

Del 01/oct./2025 Al 31/dic./2025
(Cifras en Pesos)

Fecha y hora de Impresión 30/ene./2026
12:58 p. m.

Identificación de Crédito o Instrumento	Contratación/Colocación	Amortización	Endeudamiento Neto
Créditos Bancarios			
Total Créditos Bancarios	\$0.00	\$0.00	\$0.00
Otros Instrumentos de Deuda			
Total Otros Instrumentos de Deuda	\$0.00	\$0.00	\$0.00
Total	\$0.00	\$0.00	\$0.00

LIC. IMELDA ESCOBEDO LOPEZ

PRESIDENTA MUNICIPAL

L. C. HECTOR SALOME PARRA ZAVALA

TESORERO MUNICIPAL

Ente Consolidador: MUNICIPIO DEL NAYAR
Estado de Situación Financiera Consolidado
Al 31 marzo 2025
(Cifras en Pesos)
Consolidado del Sector Paramunicipal

Concepto	2025	2024	Concepto	2025	2024
ACTIVO			PASIVO		
Activo Circulante			Pasivo Circulante		
Efectivo y Equivalentes	71,196,010.62	3,940,661.12	Cuentas por Pagar a Corto Plazo	17,338,808.39	16,925,354.80
Derechos a Recibir Efectivo o Equivalentes	8,315,083.04	7,850,095.97	Documentos por Pagar a Corto Plazo	1,946.89	1,946.89
Derechos a Recibir Bienes o Servicios	64,717,069.93	3,673,260.46	Porción a Corto Plazo de la Deuda Pública a Largo Plazo	0.00	0.00
Inventarios	0.00	0.00	Títulos y Valores a Corto Plazo	0.00	0.00
Almacenes	0.00	0.00	Pasivos Diferidos a Corto Plazo	0.00	0.00
Estimación por Pérdida o Deterioro de Activos Circulantes	0.00	0.00	Fondos y Bienes de Terceros en Garantía y/o Administración a Corto Plazo	11,328.20	11,328.20
Otros Activos Circulantes	0.00	0.00	Provisiones a Corto Plazo	0.00	0.00
			Otros Pasivos a Corto Plazo	0.00	0.00
Total de Activos Circulantes	144,228,163.59	15,464,017.55	Total de Pasivos Circulantes	17,352,083.48	16,938,629.89
Activo No Circulante			Pasivo No Circulante		
Inversiones Financieras a Largo Plazo	0.00	0.00	Cuentas por Pagar a Largo Plazo	0.00	0.00
Derechos a Recibir Efectivo o Equivalentes a Largo Plazo	0.00	0.00	Documentos por Pagar a Largo Plazo	18,772.50	18,772.50
Bienes Inmuebles, Infraestructura y Construcciones en Proceso	2,012,268,083.95	1,831,059,745.61	Deuda Pública a Largo Plazo	0.00	0.00
Bienes Muebles	57,043,964.47	40,883,601.45	Pasivos Diferidos a Largo Plazo	0.00	0.00
Activos Intangibles	2,449,503.38	2,449,503.38	Fondos y Bienes de Terceros en Garantía y/o en Administración a Largo Plazo	0.00	0.00
Depreciación, Deterioro y Amortización Acumulada de Bienes	0.00	0.00	Provisiones a Largo Plazo	0.00	0.00
Activos Diferidos	2,562,316.10	2,562,316.10			
Estimación por Pérdida o Deterioro de Activos no Circulantes	0.00	0.00	Total de Pasivos No Circulantes	18,772.50	18,772.50
Otros Activos no Circulantes	0.00	0.00			
Total de Activos No Circulantes	2,074,323,867.90	1,876,955,166.54	Total del Pasivo	17,370,855.98	16,957,402.39
Total del Activo	2,218,552,031.49	1,892,419,184.09	HACIENDA PÚBLICA/PATRIMONIO		
			Hacienda Pública/Patrimonio Contribuido	0.00	0.00
			Aportaciones	0.00	0.00
			Donaciones de Capital	0.00	0.00
			Actualización de la Hacienda Pública / Patrimonio	0.00	0.00
			Hacienda Pública/Patrimonio Generado	2,201,180,093.02	1,875,461,781.70
			Resultados del Ejercicio (Ahorro/Desahorro)	325,783,478.72	330,169,615.41
			Resultados de Ejercicios Anteriores	1,874,082,008.83	1,543,977,560.82
			Revalúos	0.00	0.00
			Reservas	0.00	0.00
			Rectificaciones de Resultados de Ejercicios Anteriores	1,314,605.47	1,314,605.47
			Exceso o Insuficiencia en la Actualización de la Hacienda Pública/Patrimonio	0.00	0.00
			Resultado por Posición Monetaria	0.00	0.00
			Resultado por Tenencia de Activos no Monetarios	0.00	0.00
			Total Hacienda Pública/ Patrimonio	2,201,180,093.02	1,875,461,781.70
			Total del Pasivo y Hacienda Pública/Patrimonio	2,218,550,949.00	1,892,419,184.09

No es igual el Total del Activo con el Total de Pasivo y Hacienda Pública/Patrimonio 2025



Ente Consolidador: MUNICIPIO DEL NAYAR
Estado de Actividades Consolidado
Del 1 de enero al 31 marzo /2025
(Cifras en Pesos)
Consolidado del Sector Paramunicipal

Concepto	2025	2024
INGRESOS Y OTROS BENEFICIOS		
Ingresos de Gestión	4,279,627.85	2,449,353.67
Impuestos	0.00	0.00
Cuotas y Aportaciones de Seguridad Social	0.00	0.00
Contribuciones de Mejoras	0.00	0.00
Derechos	2,833,723.81	1,119,204.29
Productos	251,172.69	870,830.69
Aprovechamientos	1,194,731.35	459,318.69
Ingresos por Venta de Bienes y Prestación de Servicios	0.00	0.00
Participaciones, Aportaciones, Convenios, Incentivos Derivados de la Colaboración Fiscal, Fondos Distintos de Aportaciones	450,437,542.42	468,085,894.32
Participaciones, Aportaciones, Convenios, Incentivos Derivados de la Colaboración Fiscal, Fondos Distintos de Aportaciones	429,370,487.47	452,906,272.55
Transferencias, Asignaciones, Subsidios y Subvenciones, y Pensiones y Jubilaciones	21,067,054.95	15,179,621.77
Otros Ingresos y Beneficios	5,476,143.00	0.00
Ingresos Financieros	5,468,976.84	0.00
Incremento por Variación de Inventarios	0.00	0.00
Disminución del Exceso de Estimaciones por Pérdida o Deterioro u Obsolescencia	0.00	0.00
Disminución del Exceso de Provisiones	0.00	0.00
Otros Ingresos y Beneficios Varios	7,166.16	0.00
Total de Ingresos y Otros Beneficios	460,193,313.27	470,535,247.99
GASTOS Y OTRAS PÉRDIDAS		
Gastos de Funcionamiento	108,503,540.67	116,228,450.62
Servicios Personales	76,661,175.85	66,828,732.39
Materiales y Suministros	10,867,627.30	29,932,946.42
Servicios Generales	20,974,737.52	19,466,771.81
Transferencia, Asignaciones, Subsidios y Otras Ayudas	25,906,293.88	24,046,920.48
Transferencias Internas y Asignaciones al Sector Público	20,666,634.95	15,179,621.77
Transferencias al Resto del Sector Público	0.00	0.00
Subsidios y Subvenciones	0.00	0.00
Ayudas Sociales	5,239,658.93	8,796,199.17
Pensiones y Jubilaciones	0.00	71,099.54
Transferencias a Fideicomisos, Mandatos y Contratos Análogos	0.00	0.00
Transferencias a la Seguridad Social	0.00	0.00
Donativos	0.00	0.00
Transferencias al Exterior	0.00	0.00
Participaciones y Aportaciones	0.00	0.00
Participaciones	0.00	0.00
Aportaciones	0.00	0.00
Convenios	0.00	0.00
Intereses, Comisiones y Otros Gastos de la Deuda Pública	0.00	0.00
Intereses de la Deuda Pública	0.00	0.00
Comisiones de la Deuda Pública	0.00	0.00
Gastos de la Deuda Pública	0.00	0.00
Costo por Coberturas	0.00	0.00
Apoyos Financieros	0.00	0.00
Otros Gastos y Pérdidas Extraordinarias	0.00	0.00
Estimaciones, Depreciaciones, Deterioros, Obsolescencia y Amortizaciones	0.00	0.00
Provisiones	0.00	0.00
Disminución de Inventarios	0.00	0.00
Aumento por Insuficiencia de Estimaciones por Pérdida o Deterioro u Obsolescencia	0.00	0.00
Aumento por Insuficiencia de Provisiones	0.00	0.00
Otros Gastos	0.00	0.00
Inversión Pública	0.00	0.00
Inversión Pública no Capitalizable	0.00	0.00
Total de Gastos y Otras Pérdidas	134,409,834.55	140,275,371.10
Resultados del Ejercicio (Ahorro/Desahorro)	325,783,478.72	330,259,876.89

[Handwritten blue scribbles and a large blue circle with an arrow pointing towards the 'Disminución de Inventarios' row in the table.]



Ente Consolidador: MUNICIPIO DEL NAYAR
Estado de Variación en la Hacienda Pública Consolidado
Del 1 de enero al 31 marzo 2025
(Cifras en Pesos)
Consolidado del Sector Paramunicipal

Concepto	Hacienda Pública /Patrimonio Contribuido	Hacienda Pública/Patrimonio Generado de Ejercicios Anteriores	Hacienda Pública/Patrimonio Generado del Ejercicio	Exceso o Insuficiencia en la Actualización de la Hacienda Pública / Patrimonio	Total
Hacienda Pública / Patrimonio Contribuido Neto de 2024	0.00				0.00
Aportaciones	0.00				0.00
Donaciones de Capital	0.00				0.00
Actualización de la Hacienda Pública/Patrimonio	0.00				0.00
Hacienda Pública / Patrimonio Generado Neto de 2024		1,545,292,166.29	330,169,615.41		1,875,461,781.70
Resultados del Ejercicio (Ahorro/Desahorro)			330,169,615.41		330,169,615.41
Resultados de Ejercicios Anteriores		1,543,977,560.82			1,543,977,560.82
Revalúos		0.00			0.00
Reservas		0.00			0.00
Rectificaciones de Resultados de Ejercicios Anteriores		1,314,605.47			1,314,605.47
Exceso o Insuficiencia en la Actualización de la Hacienda Pública / Patrimonio Neto de 2024				0.00	0.00
Resultado por Posición Monetaria				0.00	0.00
Resultado por Tenencia de Activos no Monetarios				0.00	0.00
Hacienda Pública / Patrimonio Neto Final de 2024	0.00	1,545,292,166.29	330,169,615.41	0.00	1,875,461,781.70
Cambios en la Hacienda Pública / Patrimonio Contribuido Neto de 2025	0.00				0.00
Aportaciones	0.00				0.00
Donaciones de Capital	0.00				0.00
Actualización de la Hacienda Pública/Patrimonio	0.00				0.00
Variaciones de la Hacienda Pública / Patrimonio Generado Neto de 2025		330,104,448.01	-4,386,136.69		325,718,311.32
Resultados del Ejercicio (Ahorro/Desahorro)			325,783,478.72		325,783,478.72
Resultados de Ejercicios Anteriores		330,104,448.01	-330,169,615.41		-65,167.40
Revalúos			0.00		0.00
Reservas			0.00		0.00
Rectificaciones de Resultados de Ejercicios Anteriores			0.00		0.00
Cambios en el Exceso o Insuficiencia en la Actualización de la Hacienda Pública / Patrimonio Neto de 2025				0.00	0.00
Resultado por Posición Monetaria				0.00	0.00
Resultado por Tenencia de Activos no Monetarios				0.00	0.00
Hacienda Pública / Patrimonio Neto Final de 2025	0.00	1,875,396,614.30	325,783,478.72	0.00	2,201,180,093.02

Ente Consolidador: MUNICIPIO DEL NAYAR
Estado de Cambios en la Situación Financiera Consolidado
Del 1 de enero al 31 marzo 2025
(Cifras en Pesos)
Consolidado del Sector Paramunicipal

Concepto	Origen	Aplicación
ACTIVO	0.00	326,132,847.40
Activo Circulante	0.00	128,764,146.04
Efectivo y Equivalentes	0.00	67,255,349.50
Derechos a Recibir Efectivo o Equivalentes	0.00	464,987.07
Derechos a Recibir Bienes o Servicios	0.00	61,043,809.47
Inventarios	0.00	0.00
Almacenes	0.00	0.00
Estimación por Pérdida o Deterioro de Activos Circulantes	0.00	0.00
Otros Activos Circulantes	0.00	0.00
Activo No Circulante	0.00	197,368,701.36
Inversiones Financieras a Largo Plazo	0.00	0.00
Derechos a Recibir Efectivo o Equivalentes a Largo Plazo	0.00	0.00
Bienes Inmuebles, Infraestructura y Construcciones en Proceso	0.00	181,208,338.34
Bienes Muebles	0.00	16,160,363.02
Activos Intangibles	0.00	0.00
Depreciación, Deterioro y Amortización Acumulada de Bienes	0.00	0.00
Activos Diferidos	0.00	0.00
Estimación por Pérdida o Deterioro de Activos no Circulantes	0.00	0.00
Otros Activos no Circulantes	0.00	0.00
PASIVO	413,453.59	0.00
Pasivo Circulante	413,453.59	0.00
Cuentas por Pagar a Corto Plazo	413,453.59	0.00
Documentos por Pagar a Corto Plazo	0.00	0.00
Porción a Corto Plazo de la Deuda Pública a Largo Plazo	0.00	0.00
Títulos y Valores a Corto Plazo	0.00	0.00
Pasivos Diferidos a Corto Plazo	0.00	0.00
Fondos y Bienes de Terceros en Garantía y/o Administración a Corto Plazo	0.00	0.00
Provisiones a Corto Plazo	0.00	0.00
Otros Pasivos a Corto Plazo	0.00	0.00
Pasivo No Circulante	0.00	0.00
Cuentas por Pagar a Largo Plazo	0.00	0.00
Documentos por Pagar a Largo Plazo	0.00	0.00
Deuda Pública a Largo Plazo	0.00	0.00
Pasivos Diferidos a Largo Plazo	0.00	0.00
Fondos y Bienes de Terceros en Garantía y/o en Administración a Largo Plazo	0.00	0.00
Provisiones a Largo Plazo	0.00	0.00
HACIENDA PÚBLICA/ PATRIMONIO	330,104,448.01	4,386,136.69
Hacienda Pública/Patrimonio Contribuido	0.00	0.00
Aportaciones	0.00	0.00
Donaciones de Capital	0.00	0.00
Actualización de la Hacienda Pública / Patrimonio	0.00	0.00
Hacienda Pública/Patrimonio Generado	330,104,448.01	4,386,136.69
Resultados del Ejercicio (Ahorro/Desahorro)	0.00	4,386,136.69
Resultados de Ejercicios Anteriores	330,104,448.01	0.00
Revalúos	0.00	0.00
Reservas	0.00	0.00
Rectificaciones de Resultados de Ejercicios Anteriores	0.00	0.00
Exceso o Insuficiencia en la Actualización de la Hacienda Publica/Patrim	0.00	0.00
Resultado por Posición Monetaria	0.00	0.00
Resultado por Tenencia de Activos no Monetarios	0.00	0.00

Ente Consolidador: MUNICIPIO DEL NAYAR
Estado de Flujos de Efectivo Consolidado
Del 1 de enero al 31 marzo 2025
(Cifras en Pesos)
Consolidado del Sector Paramunicipal

Concepto	2025	2024
Flujos de Efectivo de las Actividades de Operación		
Origen	460,275,464.08	470,551,252.67
Impuestos	0.00	0.00
Cuotas y Aportaciones de Seguridad Social	0.00	0.00
Contribuciones de Mejoras	0.00	0.00
Derechos	2,833,723.81	1,119,217.09
Productos	251,172.69	870,817.89
Aprovechamientos	1,194,731.35	459,318.69
Ingresos por Venta de Bienes y Prestación de Servicios	5,473,526.65	0.00
Participaciones, Aportaciones, Convenios, Incentivos Derivados de la Colaboración	429,370,487.47	452,906,272.55
Transferencias, Asignaciones, Subsidios y Subvenciones, y Pensiones y Jubilación	21,067,055.22	15,179,621.77
Otros Orígenes de Operación	84,766.89	16,004.68
Aplicación	195,651,412.95	145,975,714.99
Servicios Personales	76,661,175.85	66,828,732.39
Materiales y Suministros	10,867,607.30	29,934,914.43
Servicios Generales	20,974,620.67	19,539,769.87
Transferencias Internas y Asignaciones al Sector Público	20,666,634.95	15,179,621.77
Transferencias al Resto del Sector Público	0.00	0.00
Subsidios y Subvenciones	0.00	0.00
Ayudas Sociales	5,239,658.93	8,796,199.17
Pensiones y Jubilaciones	0.00	71,099.54
Transferencias a Fideicomisos, Mandatos y Contratos Análogos	0.00	0.00
Transferencias a la Seguridad Social	0.00	0.00
Donativos	0.00	0.00
Transferencias al Exterior	0.00	0.00
Participaciones	0.00	0.00
Aportaciones	0.00	0.00
Convenios	0.00	0.00
Otras Aplicaciones de Operación	61,241,715.25	5,625,377.82
Flujos Netos de Efectivo por Actividades de Operación	264,624,051.13	324,575,537.68
Flujos de Efectivo de las Actividades de Inversión		
Origen	0.00	0.00
Bienes Inmuebles, Infraestructura y Construcciones en Proceso	0.00	0.00
Bienes Muebles	0.00	0.00
Otros Orígenes de Inversión	0.00	0.00
Aplicación	197,368,701.36	374,301,421.06
Bienes Inmuebles, Infraestructura y Construcciones en Proceso	181,208,338.34	357,658,855.26
Bienes Muebles	16,160,363.02	14,383,053.77
Otras Aplicaciones de Inversión	0.00	2,259,512.03
Flujos Netos de Efectivo por Actividades de Inversión	-197,368,701.36	-374,301,421.06
Flujo de Efectivo de las Actividades de Financiamiento		
Origen	0.00	0.00
Endeudamiento Neto	0.00	0.00
Interno	0.00	0.00
Externo	0.00	0.00
Otros Orígenes de Financiamiento	0.00	0.00
Aplicación	0.00	0.00
Servicios de la Deuda	0.00	0.00
Interno	0.00	0.00
Externo	0.00	0.00
Otras Aplicaciones de Financiamiento	0.00	0.00
Flujos netos de Efectivo por Actividades de Financiamiento	0.00	0.00
Incremento/Disminución Neta en el Efectivo y Equivalentes al Efectivo	67,255,349.77	-49,725,883.38
Efectivo y Equivalentes al Efectivo al Inicio del Ejercicio	3,940,661.12	53,666,544.50
Efectivo y Equivalentes al Efectivo al Final del Ejercicio	71,196,010.89	3,940,661.12


No es igual, Incremento/Disminución Neta en el Efectivo y Equivalentes al Efectivo (2025), con la cifra obtenida en el rubro de Efectivo y Equivalentes del ECSF
No es igual el Efectivo y Equivalentes al Efectivo al Final del Ejercicio del EFE con la cifra del rubro Efectivo y Equivalentes del ESF



Ente Consolidador: MUNICIPIO DEL NAYAR
Estado Analítico del Activo Consolidado
Del 1 de enero al 31 marzo 2025
(Cifras en Pesos)
Consolidado del Sector Paramunicipal

Concepto	Saldo Inicial	Cargos del Periodo	Abonos del Periodo	Saldo Final	Variación del Periodo
ACTIVO	1,892,419,184.09	16,349,828,658.50	16,024,350,548.85	2,217,897,293.74	325,478,109.65
Activo Circulante	15,464,017.55	16,153,096,575.14	16,024,350,548.85	144,210,043.84	128,746,026.29
Efectivo y Equivalentes	3,940,661.12	15,539,338,075.56	15,472,142,533.16	71,136,203.52	67,195,542.40
Derechos a Recibir Efectivo o Equivalentes	7,850,095.97	461,361,472.48	460,854,798.06	8,356,770.39	506,674.42
Derechos a Recibir Bienes o Servicios	3,673,260.46	152,397,027.10	91,353,217.63	64,717,069.93	61,043,809.47
Inventarios	0.00	0.00	0.00	0.00	0.00
Almacenes	0.00	0.00	0.00	0.00	0.00
Estimación por Pérdida o Deterioro de Activos Circulantes	0.00	0.00	0.00	0.00	0.00
Otros Activos Circulantes	0.00	0.00	0.00	0.00	0.00
Activo No Circulante	1,876,955,166.54	196,732,083.36	0.00	2,073,687,249.90	196,732,083.36
Inversiones Financieras a Largo Plazo	0.00	0.00	0.00	0.00	0.00
Derechos a Recibir Efectivo o Equivalentes a Largo Plazo	0.00	0.00	0.00	0.00	0.00
Bienes Inmuebles, Infraestructura y Construcciones en Proceso	1,831,059,745.61	182,258,653.11	0.00	2,013,318,398.72	182,258,653.11
Bienes Muebles	40,883,601.45	14,473,430.25	0.00	55,357,031.70	14,473,430.25
Activos Intangibles	2,449,503.38	0.00	0.00	2,449,503.38	0.00
Depreciación, Deterioro y Amortización Acumulada de Bienes	0.00	0.00	0.00	0.00	0.00
Activos Diferidos	2,562,316.10	0.00	0.00	2,562,316.10	0.00
Estimación por Pérdida o Deterioro de Activos no Circulantes	0.00	0.00	0.00	0.00	0.00
Otros Activos no Circulantes	0.00	0.00	0.00	0.00	0.00


No es igual saldo final del Activo en EAA con lo reportado en el Activo del ESF, verifica cada uno de los Rubros del Activo



DIF
2024 - DEL NAYAR - 2027

No. de oficio MDN/SMDIF/015 /2026
Del Nayar, Nayarit; 30 de enero de 2026
Asunto: Presentación de Avance de Gestión Financiera
Del Cuarto Trimestre de 2025

L.C. Héctor Salome Parra Zavala
Tesorero Municipal del Municipio
del Nayar, Estado de Nayarit.
Presente:




En observancia a lo que establece el Artículo 31, inciso B, 32, 36 Fracción II y III de la Ley de Fiscalización y Rendición de Cuentas del Estado de Nayarit, me permito hacer Entrega del Cuarto Avance de Gestión Financiera correspondiente de los meses de octubre, noviembre y diciembre de 2025, del Sistema Municipal para el Desarrollo Integral de la Familia del Nayar, del Estado de Nayarit.

- I. El flujo contable de ingresos y egresos del trimestre que se informa.
- II. El avance de cumplimiento de los programas con base en los indicadores aprobados en el presupuesto de egresos correspondiente.
- III. Balance presupuestario de Recursos Disponibles (se presenta información de forma impresa)
- IV. Obras y acciones realizadas (No se presenta información por no realizar obra)
- V. Aumento o creación de gasto al Presupuesto de Egresos (Se presenta información al generar Aumento y Creación del gasto)
- VI. Financiamiento u Obligaciones contraídas (No se presenta información al no tener financiamiento u obligaciones contraídas)
- VII. Información de Disciplina Financiera (No se presenta información al no tener obligaciones de deuda a corto plazo)
- VIII. Información de Convenios en materia de Deuda Estatal Garantizada (No se presenta información al no tener deuda Estatal).

Así mismo, para efecto de la formulación de los estados financieros que se consolidan, se presentan de manera impresa debidamente firmados, los siguientes estados financieros:

1. Estado de Situación Financiera.
2. Estado de Actividades.
3. Estado de Variación de la Hacienda Pública.



DIF

2024 - DEL NAYAR - 2027

4. Estado de Cambios de la Situación Financiera.
5. Estado de Flujo de Efectivo.
6. Estado Analítico del Activo.
7. Estado Analítico de la Deuda Y Otros Pasivos.
8. Informe sobres Pasivos Contingentes.
9. Reporte Analítico del Pasivo.
10. Estado de Origen y Aplicación de Recursos.
11. Estado Analítico de Ingreso.
12. Estado Analítico del Ejercicio del Presupuesto de Egresos por Clasificación por Objeto del Gasto.
13. Estado Analítico del Ejercicio del Presupuesto de Egresos por Clasificación Económica (por tipo de gasto).
14. Estado Analítico del Ejercicio del Presupuesto de Egresos por Clasificación Administrativa.
15. Estado Analítico del Ejercicio del Presupuesto de Egresos por Clasificación Funcional.
16. Gasto por Categoría Programática.
17. Endeudamiento Neto.

Sin otro Particular, reitero a usted las seguridades de mi atenta y distinguida consideración.

ATENTAMENTE

L.E. Reina Angelica López López
Director del Sistema Municipal DIF del Nayar

2024-2027



SISTEMA MUNICIPAL PARA EL DESARROLLO INTEGRAL DE LA FAMILIA DE EL NAYAR
FLUJO CONTABLE DE INGRESOS Y EGRESOS.
CUARTO AVANCE DE GESTION FINANCIERA.
DEL 01 DE ENERO AL 31 DE DICIEMBRE DE 2025.

INGRESOS

CRI	PRESUPUESTO VIGENTE	SALDO ANTERIOR	INGRESOS DEL PERIODO	INGRESOS ACUMULADOS	AVANCE FINANCIERO
Productos	\$18.55	\$10.40	\$8.15	\$18.55	100.00%
Otros Ingresos (Ausentismos)	\$2,030.51	\$1,001.51	\$1,029.00	\$2,030.51	100.00%
Transferencias, Asignaciones, Subsidios y Otras Ayudas	\$10,778,048.37	\$6,864,940.33	\$3,913,108.04	\$10,778,048.37	100.00%
TOTAL INGRESOS	\$10,780,097.43	\$6,865,952.24	\$3,914,145.19	\$10,780,097.43	

EGRESOS

COG	APROBADO	SALDO ANTERIOR	EGRESOS DEL PERIODO	EGRESOS ACUMULADOS	AVANCE FINANCIERO
Servicios Personales	\$6,241,635.69	\$3,909,740.88	\$2,271,790.12	\$6,181,531.00	99.04%
Materiales y Sumistros	\$1,611,672.05	\$796,856.26	\$551,763.62	\$1,348,619.88	83.68%
Servicios Generales	\$2,763,344.97	\$1,765,370.21	\$754,942.23	\$2,520,312.44	91.21%
Transferencias, Asignaciones, Subsidios y Otras Ayudas	\$63,504.00	\$41,191.56	\$0.00	\$41,191.56	64.86%
TOTAL EGRESOS	\$10,680,156.71	\$6,513,158.91	\$3,578,495.97	\$10,091,654.88	94.49%

Disponibilidad al 31 de diciembre 2025

\$688,442.55

Bienes Muebles, Inmuebles e Intangibles	\$99,940.72	\$78,444.72	\$18,406.00	\$96,850.72	96.91%
---	-------------	-------------	-------------	-------------	--------



L.E. Reina Angelica López López
Directora SMDIF
H. XXVIII AYUNTAMIENTO
DEL NAYAR
2024-2027



SEMBRAR PARA TRANSFORMAR

H. XXVIII Ayuntamiento Constitucional Del Nayar
 SISTEMA MUNICIPAL PARA EL DESARROLLO INTEGRAL DE LA FAMILIA DE EL NAYAR
 PROGRAMA OPERATIVO ANUAL 2025



FECHA EN QUE SE ELABORA: 05/01/2026

FUNCIÓN
 VELAR POR EL BIENESTAR DE LAS PERSONAS, ESPECIALMENTE DE LOS GRUPOS MÁS VULNERABLES, COMO NIÑOS, ADULTOS MAYORES, PERSONAS CON DISCAPACIDAD Y FAMILIAS EN SITUACIÓN DE RIESGO. SU LABOR INCLUYE LA ATENCIÓN, PREVENCIÓN Y PROMOCIÓN DE LA SALUD, LA EDUCACIÓN, LA INTEGRACIÓN FAMILIAR, ASÍ COMO EL APOYO SOCIAL Y EMOCIONAL.

UNIDAD RESPONSABLE PRINCIPAL	(Dirección)	DIF MUNICIPAL
UNIDAD RESPONSABLE DEPENDIENTE	(Departamento)	DIRECCIÓN

OBJETIVO ESTRATÉGICO: PROVEER ASISTENCIA SOCIAL A LAS PERSONAS EN SITUACIÓN VULNERABLE DEL MUNICIPIO QUE PERMITA MEJORAR SU CALIDAD DE VIDA

No	NO. CVE DE LÍNEA DE ACCIÓN	ACTIVIDADES ESPECÍFICAS	EJE VINCULANTE Y MARCO NORMATIVO	UNIDAD DE MEDIDA	TOTAL ANUAL	PROGRAMACIÓN Y AVANCE MENSUAL												OBSERVACIONES	
						1er. TRIMESTRE			2o. TRIMESTRE			3er. TRIMESTRE			4o. TRIMESTRE				
						ENE	FEB	MAR	ABR	MAY	JUN	JUL	AGO	SEP	OCT	NOV	DIC		
DIF.21.01	1.2.1.3	FORTALECER LA INSTANCIA DE LA MUJER PARA BRINDAR ASISTENCIA EN EL TRABAJO SOCIAL, SERVICIOS JURÍDICOS, ATENCIÓN PSICOLÓGICA Y MÉDICA.	EJE 1. EL NAYAR EN DESARROLLO; PROGRAMA 1.2 LA FAMILIA COMO AGENTE DE DESARROLLO	INFORME TRIMESTRAL	4	P	0	0	1	0	0	1	0	0	1	0	0	1	
					3	R			1			1			0	0	1		
DIF.21.02	1.2.1.4	ENTREGA DE APOYOS ALIMENTARIOS A LAS FAMILIAS, NIÑOS Y NIÑAS EN SITUACIÓN VULNERABLE EN EL MUNICIPIO DEL NAYAR.	EJE 1. EL NAYAR EN DESARROLLO; PROGRAMA 1.2 LA FAMILIA COMO AGENTE DE DESARROLLO	INFORME TRIMESTRAL	4	P	0	0	1	0	0	1	0	0	1	0	0	1	
					2	R			1			1			0	0	0		
DIF.21.03	1.2.1.6	DISEÑAR PROGRAMAS DE CAPACITACIÓN PARA FUNCIONARIOS Y SERVIDORES PÚBLICOS QUE TENGAN A SU CARGO LA ELABORACIÓN DE POLÍTICAS, ACCIONES Y PLANES QUE INCIDAN EN LA FAMILIA.	EJE 1. EL NAYAR EN DESARROLLO; PROGRAMA 1.2 LA FAMILIA COMO AGENTE DE DESARROLLO	INFORME TRIMESTRAL	4	P	0	0	1	0	0	1	0	0	1	0	0	1	
					3	R			1			1			0	0	1		



L.E. REINA ANGÉLICA LÓPEZ LÓPEZ
 DIRECTORA GENERAL DEL SISTEMA MUNICIPAL PARA EL DESARROLLO INTEGRAL DE LA FAMILIA DE EL NAYAR



SEMBRAR PARA TRANSFORMAR

H. XXVIII Ayuntamiento Constitucional Del Nayar
 SISTEMA MUNICIPAL PARA EL DESARROLLO INTEGRAL DE LA FAMILIA DE EL NAYAR
 PROGRAMA OPERATIVO ANUAL 2025



FECHA EN QUE SE ELABORA: 05/01/2025

FUNCIÓN
 VELAR POR EL BIENESTAR DE LAS PERSONAS, ESPECIALMENTE DE LOS GRUPOS MÁS VULNERABLES, COMO NIÑOS, ADULTOS MAYORES, PERSONAS CON DISCAPACIDAD Y FAMILIAS EN SITUACIÓN DE RIESGO. SU LABOR INCLUYE LA ATENCIÓN, PREVENCIÓN Y PROMOCIÓN DE LA SALUD, LA EDUCACIÓN, LA INTEGRACIÓN FAMILIAR, ASÍ COMO EL APOYO SOCIAL Y EMOCIONAL.

UNIDAD RESPONSABLE PRINCIPAL	(Dirección)	DIF MUNICIPAL
UNIDAD RESPONSABLE DEPENDIENTE	(Departamento)	CONTABILIDAD

OBJETIVO ESTRATÉGICO: PROVEER ASISTENCIA SOCIAL A LAS PERSONAS EN SITUACIÓN VULNERABLE DEL MUNICIPIO QUE PERMITA MEJORAR SU CALIDAD DE VIDA

No	NO. CVE DE LÍNEA DE ACCIÓN	ACTIVIDADES ESPECÍFICAS	EJE VINCULANTE Y MARCO NORMATIVO	UNIDAD DE MEDIDA	TOTAL ANUAL	PROGRAMACION Y AVANCE MENSUAL												OBSERVACIONES	
						1er. TRIMESTRE			2o. TRIMESTRE			3er. TRIMESTRE			4o. TRIMESTRE				
						ENE	FEB	MAR	ABR	MAY	JUN	JUL	AGO	SEP	OCT	NOV	DIC		
DIF.21.35	S/N	REALIZAR LAS PLANTILLAS DE TRABAJADORES, ASÍ COMO SUS ACTUALIZACIONES.	ARTÍCULO 45 FRACCIÓN VI DEL REGLAMENTO INTERNO DEL SISTEMA MUNICIPAL PARA EL DESARROLLO INTEGRAL PARA EL MUNICIPIO DEL NAYAR	INFORME TRIMESTRAL	4	P	0	0	1	0	0	1	0	0	1	0	0	1	SE REALIZARON ALTAS Y BAJAS DEL PERSONAL DEL SMDIF EN EL 2º TRIMESTRE DEL AÑO 2025 EN LOS MESES DE ABRIL, MAYO Y JUNIO DEL PRESENTE AÑO.
					4	R	0	0	1	0	0	1	0	0	1	0	0	1	
DIF.21.36	S/N	REALIZAR EL PAGO DE OBLIGACIONES FISCALES (ISR)	ARTÍCULO 45 FRACCIÓN I DEL REGLAMENTO INTERNO DEL SISTEMA MUNICIPAL PARA EL DESARROLLO INTEGRAL PARA EL MUNICIPIO DEL NAYAR, ARTÍCULO 1 CÓDIGO FISCAL DE LA FEDERACIÓN	INFORME QUINCENAL	12	P	1	1	1	1	1	1	1	1	1	1	1	1	SE REALIZO EL PAGO MENSUAL CORRESPONDIENTE AL ISR (RETENCIONES POR SALARIOS) EL CUAL SE REALIZA MENSUAL INCLUYENDO LAS DOS QUINCENAS CORRESPONDIENTES A CADA MES Y EL ISR (RETENCIONES POR SERVICIOS PROFESIONALES/REGIMEN SIMPLIFICADO DE CONFIANZA) SE CUBRIO LOS MESES DE MARZO, ABRIL Y MAYO DEL 2025
					6	R	1	1	1	1	1	1	1	1	1	1	1	1	
DIF.21.37	S/N	REGISTRO DE INGRESOS EN EL QUE SE ASIENTEN LAS OPERACIONES CONTABLES	ARTÍCULO 45 FRACCIÓN II DEL REGLAMENTO INTERNO DEL SISTEMA MUNICIPAL PARA EL DESARROLLO INTEGRAL PARA EL MUNICIPIO DEL NAYAR	REPORTE TRIMESTRAL	4	P	0	0	1	0	0	1	0	0	1	0	0	1	SE ANEXAN POLIZAS CORRESPONDIENTES AL 2º TRIMESTRE DEL 2025 DE LOS MESES ABRIL, MAYO Y JUNIO DE LOS INGRESOS.
					4	R	0	0	1	0	0	1	0	0	1	0	0	1	
DIF.21.38	S/N	REGISTRO DE EGRESOS EN EL QUE SE ASIENTEN LAS OPERACIONES CONTABLES	ARTÍCULO 45 FRACCIÓN II DEL REGLAMENTO INTERNO DEL SISTEMA MUNICIPAL PARA EL DESARROLLO INTEGRAL PARA EL MUNICIPIO DEL NAYAR	REPORTE TRIMESTRAL	4	P	0	0	1	0	0	1	0	0	1	0	0	1	SE ANEXAN POLIZAS CORRESPONDIENTES AL 2º TRIMESTRE DEL 2025 DE LOS MESES ABRIL, MAYO Y JUNIO DE LOS EGRESOS.
					4	R	0	0	1	0	0	1	0	0	1	0	0	1	
DIF.21.39	S/N	ENTREGA AL PATRONATO LA CUENTA FORMENORIZADA DEL MANEJO DE LA HACIENDA MUNICIPAL AVANCES DE GESTIÓN FINANCIERA.	ARTÍCULO 45 FRACCIÓN V DEL REGLAMENTO INTERNO DEL SISTEMA MUNICIPAL PARA EL DESARROLLO INTEGRAL PARA EL MUNICIPIO DEL NAYAR	INFORME TRIMESTRAL	4	P	1	0	0	1	0	0	1	0	0	1	0	0	SE PRESENTO EL AVANCE DE GESTION FINANCIERA DEL PRIMER TRIMESTRE CORRESPONDIENTES A LOS MESES DE ENERO FEBRERO Y MARZO, EN EL MES DE ABRIL DEL 2025
					4	R	1	0	0	1	0	0	1	0	0	1	0	0	

VALIDO

L. REINA ANGELICA LOPEZ LOPEZ

DIRECTORA GENERAL DEL SISTEMA MUNICIPAL PARA EL DESARROLLO INTEGRAL DE LA FAMILIA DE EL NAYAR





SEMBRAR PARA TRANSFORMAR

H. XXVIII Ayuntamiento Constitucional Del Nayar
 SISTEMA MUNICIPAL PARA EL DESARROLLO INTEGRAL DE LA FAMILIA DE EL NAYAR
 PROGRAMA OPERATIVO ANUAL 2025



FECHA EN QUE SE ELABORA: 05/01/2025

FUNCIÓN	VELAR POR EL BIENESTAR DE LAS PERSONAS, ESPECIALMENTE DE LOS GRUPOS MÁS VULNERABLES, COMO NIÑOS, ADULTOS MAYORES, PERSONAS CON DISCAPACIDAD Y FAMILIAS EN SITUACIÓN DE RIESGO. SU LABOR INCLUYE LA ATENCIÓN, PREVENCIÓN Y PROMOCIÓN DE LA SALUD, LA EDUCACIÓN, LA INTEGRACIÓN FAMILIAR, ASÍ COMO EL APOYO SOCIAL Y EMOCIONAL.
---------	---

UNIDAD RESPONSABLE PRINCIPAL	(Dirección)	DIF MUNICIPAL
UNIDAD RESPONSABLE DEPENDIENTE	(Departamento)	PSICOLOGIA

OBJETIVO ESTRATÉGICO: PROVEER ASISTENCIA SOCIAL A LAS PERSONAS EN SITUACIÓN VULNERABLE DEL MUNICIPIO QUE PERMITA MEJORAR SU CALIDAD DE VIDA

No	NO. CVE DE LÍNEA DE ACCIÓN	ACTIVIDADES ESPECÍFICAS	EJE VINCULANTE Y MARCO NORMATIVO	UNIDAD DE MEDIDA	TOTAL ANUAL	PROGRAMACION Y AVANCE MENSUAL												OBSERVACIONES	
						1er. TRIMESTRE			2o. TRIMESTRE			3er. TRIMESTRE			4o. TRIMESTRE				
						ENE	FEB	MAR	ABR	MAY	JUN	JUL	AGO	SEP	OCT	NOV	DIC		
DIF.21.10	1.2.1.3	FORTALECER LA INSTANCIA DE LA MUJER PARA BRINDAR ASISTENCIA EN ATENCIÓN PSICOLÓGICA.	EJE 1. EL NAYAR EN DESARROLLO; PROGRAMA 1.2 LA FAMILIA COMO AGENTE DE DESARROLLO	INFORME TRIMESTRAL	4	P	0	0	1	0	0	1	0	0	1	0	0	1	
					4	R			1		1				1				
DIF.21.11	S/N	ATENDER LOS CASOS QUE REQUIERAN DE ESTRATEGIAS DE APOYO PSICOLÓGICO.	ART. 47 FRACCIÓN III DE REGLAMENTO INTERNO DEL SISTEMA MUNICIPAL PARA EL DESARROLLO INTEGRAL DE LA FAMILIA PARA EL MUNICIPIO DEL NAYAR	INFORME TRIMESTRAL	4	P	0	0	1	0	0	1	0	0	1	0	0	1	
					4	R			1		1				1				
DIF.21.12	S/N	IMPARTIR PLATICAS Y TALLERES EN TEMAS RELACIONADOS CON EL DESARROLLO NIÑOS, NIÑAS, ADOLESCENTES, MUJERES Y FAMILIAS EN RIESGO.	ART. 47 FRACCIÓN VIII, IX, X,XI DEL REGLAMENTO INTERNO DEL SISTEMA MUNICIPAL PARA EL DESARROLLO INTEGRAL DE LA FAMILIA PARA EL MUNICIPIO DEL	No. PLATICAS/ FOTOGRAFICA	12	P	1	1	1	1	1	1	1	1	1	1	1	1	
					14	R					1		5				4		4

VALIDO
 L. E. REINA ANGELICA LOPEZ LOPEZ
 DIRECTORA GENERAL DEL SISTEMA MUNICIPAL PARA EL DESARROLLO INTEGRAL DE LA FAMILIA DE EL NAYAR
 H. XXVIII AYUNTAMIENTO
 DEL NAYAR
 2024-2027



SEMBRAR PARA TRANSFORMAR

H. XXVIII Ayuntamiento Constitucional Del Nayar

Contraloría Municipal
PROGRAMA OPERATIVO ANUAL 2025



FECHA EN QUE SE ELABORA:	02/01/2026
--------------------------	------------

FUNCIÓN	VELAR POR EL BIENESTAR DE LAS PERSONAS, ESPECIALMENTE DE LOS GRUPOS MÁS VULNERABLES, COMO NIÑOS, ADULTOS MAYORES, PERSONAS CON DISCAPACIDAD Y FAMILIAS EN SITUACIÓN DE RIESGO. SU LABOR INCLUYE LA ATENCIÓN, PREVENCIÓN Y PROMOCIÓN DE LA SALUD, LA EDUCACIÓN, LA INTEGRACIÓN FAMILIAR, ASÍ COMO EL APOYO SOCIAL Y EMOCIONAL.
---------	---

UNIDAD RESPONSABLE PRINCIPAL	(Dirección)	DIF MUNICIPAL
UNIDAD RESPONSABLE DEPENDIENTE	(Departamento)	PANNAR

OBJETIVO ESTRATÉGICO:	PROVEER ASISTENCIA SOCIAL A LAS PERSONAS EN SITUACIÓN VULNERABLE DEL MUNICIPIO QUE PERMITA MEJORAR SU CALIDAD DE VIDA
-----------------------	---

No	NO. CVE DE LÍNEA DE ACCIÓN	ACTIVIDADES ESPECÍFICAS	EJE VINCULANTE Y MARCO NORMATIVO	UNIDAD DE MEDIDA	TOTAL ANUAL	PROGRAMACION Y AVANCE MENSUAL												OBSERVACIONES
						1er. TRIMESTRE			2o. TRIMESTRE			3er. TRIMESTRE			4o. TRIMESTRE			
						ENE	FEB	MAR	ABR	MAY	JUN	JUL	AGO	SEP	OCT	NOV	DIC	
DIF.21.04	1.2.1.1	IMPARTIR TALLERES RECREATIVOS ENCAMINADOS A LA AYUDA DE GRUPOS EN SITUACIONES VULNERABLES.	EJE 1. EL NAYAR EN DESARROLLO; PROGRAMA 1.2 LA FAMILIA COMO AGENTE DE DESARROLLO	No. DE TALLERES	48	P	4	4	4	4	4	4	4	4	4	4	no se realizo	
					3	R		1			1				1			
DIF.21.05	1.2.1.5	IMPULSAR LA CAPACITACION Y APRENDIZAJE EN NIÑOS Y NIÑAS DEL MUNICIPIO EN LOS CENTROS EDUCATIVOS EN TEMAS DE AUTOCUIDADO Y RELACIONES FAMILIARES	EJE 1. EL NAYAR EN DESARROLLO; PROGRAMA 1.2 LA FAMILIA COMO AGENTE DE DESARROLLO	No. DE CAPACITACIONES	8	P	0	1	1	1	1	1	0	0	1	1	1	se realizo solo una vez este trimestre debido aque le dimos prioridad en las platicas de prevencion de adicciones y acoso escolar.
					11	R		4	2		2	2			1	1		
DIF.21.06	S/N	IMPARTIR PLATICAS SOBRE BULLYING EN ESCUELAS	ART. 53 FRACCIÓN VII DEL REGLAMENTO INTERNO DEL SISTEMA MUNICIPAL PARA EL DESARROLLO	No. PLATICAS	8	P	0	1	1	1	1	1	0	0	1	1	1	se realizo palticas de prevencion del aposo escolar.
					15	R		4	1		2	3			5	4	5	

VALIDO


 LIC. REINA ANGÉLICA LOPEZ LOPEZ
 DIRECTORA GENERAL DEL SISTEMA MUNICIPAL
 PARA EL DESARROLLO INTEGRAL DE LA FAMILIA DE EL NAYAR.
DEL NAYAR
 2024-2027



SEMBRAR PARA TRANSFORMAR

H. XXVIII Ayuntamiento Constitucional Del Nayar
SISTEMA MUNICIPAL PARA EL DESARROLLO INTEGRAL DE LA FAMILIA DE EL NAYAR
 PROGRAMA OPERATIVO ANUAL 2025



FECHA EN QUE SE ELABORA:	05/01/2026
--------------------------	------------

FUNCIÓN	VELAR POR EL BIENESTAR DE LAS PERSONAS, ESPECIALMENTE DE LOS GRUPOS MÁS VULNERABLES, COMO NIÑOS, ADULTOS MAYORES, PERSONAS CON DISCAPACIDAD Y FAMILIAS EN SITUACIÓN DE RIESGO. SU LABOR INCLUYE LA ATENCIÓN, PREVENCIÓN Y PROMOCIÓN DE LA SALUD, LA EDUCACIÓN, LA INTEGRACIÓN FAMILIAR, ASÍ COMO EL APOYO SOCIAL Y EMOCIONAL.
---------	---

UNIDAD RESPONSABLE PRINCIPAL	(Dirección)	DIF MUNICIPAL
UNIDAD RESPONSABLE DEPENDIENTE	(Departamento)	TRABAJO SOCIAL

OBJETIVO ESTRATÉGICO: PROVEER ASISTENCIA SOCIAL A LAS PERSONAS EN SITUACIÓN VULNERABLE DEL MUNICIPIO QUE PERMITA MEJORAR SU CALIDAD DE VIDA

No	NO. CVE DE LÍNEA DE ACCIÓN	ACTIVIDADES ESPECÍFICAS	EJE VINCULANTE Y MARCO NORMATIVO	UNIDAD DE MEDIDA	TOTAL ANUAL	PROGRAMACION Y AVANCE MENSUAL												OBSERVACIONES	
						1er. TRIMESTRE			2o. TRIMESTRE			3er. TRIMESTRE			4o. TRIMESTRE				
						ENE	FEB	MAR	ABR	MAY	JUN	JUL	AGO	SEP	OCT	NOV	DIC		
DIF.21.27	1.2.1.2	GESTIONAR ESPACIOS PARA CREAR UN ENTORNO IDEAL E INCLUSIVO, CON ACCESIBILIDAD PARA LAS DIVERSAS ÁREAS DE DIF.	EJE 1. EL NAYAR EN DESARROLLO; PROGRAMA 1.2 LA FAMILIA COMO AGENTE DE DESARROLLO.	DOCUMENTAL	1	P	0	0	1	0	0	0	0	0	0	0	0	SE CUMPLIO LA META	
					1	R	0	0	1	0	0	0	0	0	0	0	0		
DIF.21.28	S/N	ELABORAR DIAGNÓSTICOS QUE PERMITAN CONOCER LA SITUACIÓN DE LA POBLACIÓN PRIORITARIA DEL MUNICIPIO, A TRAVÉS DE ESTUDIOS SOCIOECONÓMICOS Y ENTREVISTAS DOMICILIARIAS.	ART. 46 FRACCIÓN I Y II DEL REGLAMENTO INTERNO DEL SISTEMA MUNICIPAL PARA EL DESARROLLO	INFORME TRIMESTRAL	4	P	0	0	1	0	0	1	0	0	1	0	0	1	SE CUMPLIO LA META
					180	R	12	10	7	19	30	29	10	12	22	12	8	9	
DIF.21.29	S/N	GESTIONAR APOYOS SOCIALES, ECONÓMICOS, ALIMENTICIOS Y SERVICIOS PARA AQUELLAS PERSONAS QUE ASÍ LO NECESITEN.	ART. 46 FRACCIÓN IIV DEL REGLAMENTO INTERNO DEL SISTEMA MUNICIPAL PARA EL DESARROLLO	INFORME TRIMESTRAL	4	P	0	0	1	0	0	1	0	0	1	0	0	1	SE CUMPLIO LA META
					111	R	4	5	4	22	12	9	10	15	10	5	15	0	



DIRECTORA GENERAL DEL SISTEMA MUNICIPAL PARA EL DESARROLLO INTEGRAL DE LA FAMILIA DE EL NAYAR





SEMBRAR PARA TRANSFORMAR

H. XXVIII Ayuntamiento Constitucional Del Nayar
 SISTEMA MUNICIPAL PARA EL DESARROLLO INTEGRAL DE LA FAMILIA DE EL NAYAR
 PROGRAMA OPERATIVO ANUAL 2025



FECHA EN QUE SE ELABORA:	02/01/2025
--------------------------	------------

FUNCIÓN	VELAR POR EL BIENESTAR DE LAS PERSONAS, ESPECIALMENTE DE LOS GRUPOS MÁS VULNERABLES, COMO NIÑOS, ADULTOS MAYORES, PERSONAS CON DISCAPACIDAD Y FAMILIAS EN SITUACIÓN DE RIESGO. SU LABOR INCLUYE LA ATENCIÓN, PREVENCIÓN Y PROMOCIÓN DE LA SALUD, LA EDUCACIÓN, LA INTEGRACIÓN FAMILIAR, ASÍ COMO EL APOYO SOCIAL Y EMOCIONAL.
---------	---

UNIDAD RESPONSABLE PRINCIPAL	(Dirección)	DIF MUNICIPAL
UNIDAD RESPONSABLE DEPENDIENTE	(Departamento)	UBR

OBJETIVO ESTRATÉGICO: PROVEER ASISTENCIA SOCIAL A LAS PERSONAS EN SITUACIÓN VULNERABLE DEL MUNICIPIO QUE PERMITA MEJORAR SU CALIDAD DE VIDA

No	NO. CVE DE LÍNEA DE ACCIÓN	ACTIVIDADES ESPECÍFICAS	EJE VINCULANTE Y MARCO NORMATIVO	UNIDAD DE MEDIDA	TOTAL ANUAL	PROGRAMACION Y AVANCE MENSUAL												OBSERVACIONES
						1er. TRIMESTRE			2o. TRIMESTRE			3er. TRIMESTRE			4o. TRIMESTRE			
						ENE	FEB	MAR	ABR	MAY	JUN	JUL	AGO	SEP	OCT	NOV	DIC	
DIF.21.13	1.2.1.1	IMPARTIR TALLERES RECREATIVOS ENCAMINADOS A LA AYUDA DE GRUPOS EN SITUACIONES VULNERABLES.	EJE 1. EL NAYAR EN DESARROLLO; PROGRAMA 1.2 LA FAMILIA COMO AGENTE DE DESARROLLO	No. DE TALLERES /FOTOGRAFICA	24	P	2	2	2	2	2	2	2	2	2	2	2	LA META ANUAL SE CUMPLE SATISFACTORIAMNETE.
					28	R	2	3	4	2	2	2	1	0	1	4	3	
DIF.21.14	1.2.1.2	GESTIONAR ESPACIOS PARA CREAR UN ENTORNO IDEAL E INCLUSIVO, CON ACCESIBILIDAD PARA LAS DIVERSAS ÁREAS DE DIF.	EJE 1. EL NAYAR EN DESARROLLO; PROGRAMA 1.2 LA FAMILIA COMO AGENTE DE DESARROLLO	DOCUMENTAL	1	P	0	0	1	0	0	0	0	0	0	0	0	
					1	R	0	0	1	0	0	0	0	0	0	0	0	
DIF.21.15	SIN	OTORGAR LOS SERVICIOS DE REHABILITACIÓN BÁSICA A PACIENTES CON DISCAPACIDAD, ASÍ COMO LA CANALIZACIÓN DE LOS MISMOS A LAS INSTANCIAS CORRESPONDIENTES.	ART. 48 FRACCIÓN II DEL REGLAMENTO INTERNO DEL SISTEMA MUNICIPAL PARA EL DESARROLLO INTEGRAL DE LA FAMILIA DE EL NAYAR	INFORME MENSUAL /FOTOGRAFICA	12	P	1	1	1	1	1	1	1	1	1	1	1	LA META ANUAL SE CUMPLE SATISFACTORIAMNETE.
					373	R	3	13	34	26	70	71	13	17	43	33	30	
DIF.21.16	SIN	VISITAS A LAS DISTINTAS LOCALIDADES PARA LA DETECCIÓN DE PACIENTES CON DISCAPACIDAD O CON NECESIDADES DE REHABILITACIÓN.	ART. 48 FRACCIÓN V DEL REGLAMENTO INTERNO DFI INTEGRAL DE LA FAMILIA PARA EL MUNICIPIO DEL NAYAR	No. DE VISITAS /LISTA DE ASISTENCIA	24	P	2	2	2	2	2	2	2	2	2	2	2	LA META ANUAL SE CUMPLE SATISFACTORIAMNETE.
					36	R	2	4	4	3	4	3	0	2	3	6	3	

VALIDO

 L.E. REINA ANGELICA LOPEZ LOPEZ
 DIRECTORA GENERAL DEL SISTEMA MUNICIPAL PARA EL DESARROLLO INTEGRAL DE LA FAMILIA DE EL NAYAR
 H. AYUNTAMIENTO
DEL NAYAR
 2024-2027



SEMBRAR PARA TRANSFORMAR

H. XXVIII Ayuntamiento Constitucional Del Nayar
 SISTEMA MUNICIPAL PARA EL DESARROLLO INTEGRAL DE LA FAMILIA DE EL NAYAR
 PROGRAMA OPERATIVO ANUAL 2025



FECHA EN QUE SE ELABORA: 05/01/2026

FUNCIÓN
 VELAR POR EL BIENESTAR DE LAS PERSONAS, ESPECIALMENTE DE LOS GRUPOS MÁS VULNERABLES, COMO NIÑOS, ADULTOS MAYORES, PERSONAS CON DISCAPACIDAD Y FAMILIAS EN SITUACIÓN DE RIESGO. SU LABOR INCLUYE LA ATENCIÓN, PREVENCIÓN Y PROMOCIÓN DE LA SALUD, LA EDUCACIÓN, LA INTEGRACIÓN FAMILIAR, ASÍ COMO EL APOYO SOCIAL Y EMOCIONAL.

UNIDAD RESPONSABLE PRINCIPAL (Dirección) DIF MUNICIPAL
UNIDAD RESPONSABLE DEPENDIENTE (Departamento) DPPNNA

OBJETIVO ESTRATÉGICO: PROVEER ASISTENCIA SOCIAL A LAS PERSONAS EN SITUACIÓN VULNERABLE DEL MUNICIPIO QUE PERMITA MEJORAR SU CALIDAD DE VIDA

No	NO. CVE DE LÍNEA DE ACCIÓN	ACTIVIDADES ESPECÍFICAS	EJE VINCULANTE Y MARCO NORMATIVO	UNIDAD DE MEDIDA	TOTAL ANUAL	PROGRAMACION Y AVANCE MENSUAL												OBSERVACIONES
						1er. TRIMESTRE			2o. TRIMESTRE			3er. TRIMESTRE			4o. TRIMESTRE			
						ENE	FEB	MAR	ABR	MAY	JUN	JUL	AGO	SEP	OCT	NOV	DIC	
DIF.21.20	1.2.1.2	GESTIONAR ESPACIOS PARA CREAR UN ENTORNO IDEAL E INCLUSIVO, CON ACCESIBILIDAD PARA LAS DIVERSAS ÁREAS DE DIF.	EJE 1. EL NAYAR EN DESARROLLO; PROGRAMA 1.2 LA FAMILIA COMO AGENTE DE DESARROLLO	DOCUMENTAL	1	P	0	0	1	0	0	0	0	0	0	0	0	
					1	R	0	0	1	0	0	0	0	0	0	0	0	
DIF.21.21	1.2.1.3	FORTALECER LA INSTANCIA DE LA MUJER PARA BRINDAR SERVICIOS JURÍDICOS.	EJE 1. EL NAYAR EN DESARROLLO; PROGRAMA 1.2 LA FAMILIA COMO AGENTE DE DESARROLLO	INFORME TRIMESTRAL	10	R	2	1	0	1	1	0	0	1	2	1	0	1
					4	P	0	0	1	0	0	1	0	1	0	0	1	
DIF.21.22	SN	PRESTAR ASESORÍA Y REPRESENTACIÓN EN SUPLENENCIA A NIÑOS, NIÑAS Y ADOLESCENTES.	ART. 54 FRACCIÓN III DEL REGLAMENTO INTERNO DEL SISTEMA MUNICIPAL PARA EL DESARROLLO	INFORME TRIMESTRAL	382	R	34	42	22	25	32	39	18	32	38	32	30	38
					4	P	0	0	1	0	0	1	0	0	1	0	0	1
DIF.21.23	SN	IMPARTIR PLÁTICAS PREMATRIMONIALES	ARTÍCULO 94 FRACCIÓN VIII DEL CÓDIGO CIVIL PARA EL ESTADO DE NAYARIT	INFORME TRIMESTRAL	25	R	3	12	0	0	4	1	0	0	0	0	0	5
					4	P	0	0	1	0	0	1	0	0	1	0	0	1
DIF.21.24	SN	ELABORACION DE CONVENIOS Y ACTA DE COMPARECENCIA	ART. 54 FRACCIÓN V DEL REGLAMENTO INTERNO DEL SISTEMA MUNICIPAL PARA EL DESARROLLO	INFORME TRIMESTRAL	31	R	2	4	1	0	6	7	0	3	0	2	4	2
					4	P	0	0	0	0	0	0	0	0	0	0	0	0
DIF.21.25	SN	PROMOVER DEMANDAS ANTE EL JUZGADO MIXTO Y ASISTIR A AUDIENCIAS.	ART. 54 FRACCIÓN VI Y VII DEL REGLAMENTO INTERNO DEL SISTEMA MUNICIPAL PARA EL DESARROLLO	INFORME TRIMESTRAL	115	R	2	9	4	6	18	13	13	5	10	17	7	11
					12	P	1	1	1	1	1	1	1	1	1	1	1	1
DIF.21.26	SN	PROMOVER CAMPAÑAS DE SENSIBILIZACIÓN Y DIFUSIÓN DE LOS DERECHOS DE LOS NIÑOS, NIÑAS Y ADOLESCENTES	ARTÍCULO 109 DE LA LEY DE LOS DERECHOS DE NIÑAS, NIÑOS Y ADOLESCENTES PARA EL ESTADO DE NAYARIT, Y EL ARTÍCULO 54 FRACCIÓN IX Y XI DEL REGLAMENTO INTERNO DEL SISTEMA MUNICIPAL PARA EL DESARROLLO INTEGRAL DE LA FAMILIA PARA EL MUNICIPIO DEL NAYAR, NAYARIT.	No. DE PLÁTICAS	9	R	0	0	0	1	3	1	1	2	1	0	0	0
					12	P	1	1	1	1	1	1	1	1	1	1	1	1

se agrega la justificación correspondiente en el informe realizada.

VALIDO

 L.E. REINA ANGELICA LOPEZ LOPEZ
 DIRECTORA GENERAL DEL SISTEMA MUNICIPAL PARA EL DESARROLLO INTEGRAL DE LA FAMILIA DE EL NAYAR
 H. XXVIII AYUNTAMIENTO
DEL NAYAR
 2024-2027



SEMBRAR PARA TRANSFORMAR

H. XXVIII Ayuntamiento Constitucional Del Nayar
 Contraloría Municipal
 PROGRAMA OPERATIVO ANUAL 2025



FECHA EN QUE SE ELABORA:	05/01/2026
--------------------------	------------

FUNCIÓN	VELAR POR EL BIENESTAR DE LAS PERSONAS, ESPECIALMENTE DE LOS GRUPOS MÁS VULNERABLES, COMO NIÑOS, ADULTOS MAYORES, PERSONAS CON DISCAPACIDAD Y FAMILIAS EN SITUACIÓN DE RIESGO. SU LABOR INCLUYE LA ATENCIÓN, PREVENCIÓN Y PROMOCIÓN DE LA SALUD, LA EDUCACIÓN, LA INTEGRACIÓN FAMILIAR, ASÍ COMO EL APOYO SOCIAL Y EMOCIONAL.
---------	---

UNIDAD RESPONSABLE PRINCIPAL (Dirección)	DIF MUNICIPAL
UNIDAD RESPONSABLE DEPENDIENTE (Departamento)	DESAYUNOS ESCOLARES ZONA NORTE

OBJETIVO ESTRATÉGICO: PROVEER ASISTENCIA SOCIAL A LAS PERSONAS EN SITUACIÓN VULNERABLE DEL MUNICIPIO QUE PERMITA MEJORAR SU CALIDAD DE VIDA

No	NO. CVE DE LÍNEA DE ACCIÓN	ACTIVIDADES ESPECÍFICAS	EJE VINCULANTE Y MARCO NORMATIVO	UNIDAD DE MEDIDA	TOTAL ANUAL	PROGRAMACION Y AVANCE MENSUAL												OBSERVACIONES	
						1er. TRIMESTRE			2o. TRIMESTRE			3er. TRIMESTRE			4o. TRIMESTRE				
						ENE	FEB	MAR	ABR	MAY	JUN	JUL	AGO	SEP	OCT	NOV	DIC		
DIF.21.17	1.2.1.4	ENTREGA DE APOYOS ALIMENTARIOS A LAS FAMILIAS, NIÑOS Y NIÑAS EN SITUACIÓN VULNERABLE EN EL MUNICIPIO DEL NAYAR.	EJE 1. EL NAYAR EN DESARROLLO; PROGRAMA 1.2 LA FAMILIA COMO AGENTE DE DESARROLLO	INFORME TRIMESTRAL	4	P	0	0	1	0	0	1	0	0	1	0	0	1	
					3	R	0	0	0	0	0	0				1	1	1	
DIF.21.18	S/N	INTEGRACIÓN Y ACTUALIZACIÓN DEL PADRÓN DE BENEFICIARIOS.	ART. 50 FRACCIÓN III DEL REGLAMENTO INTERNO DEL SISTEMA MUNICIPAL PARA EL DESARROLLO	INFORME SEMESTRAL	2	P	0	0	0	0	1	0	0	0	0	0	1		
					5	R				1	1	1				1		1	
DIF.21.19	S/N	DEFINIR LA CALENDARIZACIÓN DE FECHAS DE ENTREGA DE LOS PROGRAMAS ALIMENTARIOS PARA SU MEJOR APLICACIÓN.	ART. 50 FRACCIÓN VII DEL REGLAMENTO INTERNO DEL SISTEMA MUNICIPAL PARA EL DESARROLLO	INFORME TRIMESTRAL	4	P	0	0	1	0	0	1	0	0	1	0	0	1	
					4	R			0			1				1	1	1	


 VALIDO
 L.E. REINA ANGELICA LOPEZ LOPEZ
 DIRECTORA GENERAL DEL SISTEMA MUNICIPAL PARA EL DESARROLLO INTEGRAL DE LA FAMILIA DE EL NAYAR
 H. XXVIII AYUNTAMIENTO DEL NAYAR 2024-2027



SEMBRAR PARA TRANSFORMAR



FECHA EN QUE SE ELABORA: 06/01/2026

FUNCIÓN	VELAR POR EL BIENESTAR DE LAS PERSONAS, ESPECIALMENTE DE LOS GRUPOS MÁS VULNERABLES, COMO NIÑOS, ADULTOS MAYORES, PERSONAS CON DISCAPACIDAD Y FAMILIAS EN SITUACIÓN DE RIESGO. SU LABOR INCLUYE LA ATENCIÓN, PREVENCIÓN Y PROMOCIÓN DE LA SALUD, LA EDUCACIÓN, LA INTEGRACIÓN FAMILIAR, ASÍ COMO EL APOYO SOCIAL Y EMOCIONAL.
---------	---

UNIDAD RESPONSABLE PRINCIPAL (Dirección)	DIF MUNICIPAL
UNIDAD RESPONSABLE DEPENDIENTE (Departamento)	TERCERA EDAD

OBJETIVO ESTRATÉGICO: PROVEER ASISTENCIA SOCIAL A LAS PERSONAS EN SITUACIÓN VULNERABLE DEL MUNICIPIO QUE PERMITA MEJORAR SU CALIDAD DE VIDA

No	NO. CVE DE LÍNEA DE ACCIÓN	ACTIVIDADES ESPECÍFICAS	EJE VINCULANTE Y MARCO NORMATIVO	UNIDAD DE MEDIDA	TOTAL ANUAL	PROGRAMACIÓN Y AVANCE MENSUAL												OBSERVACIONES
						1er. TRIMESTRE			2o. TRIMESTRE			3er. TRIMESTRE			4o. TRIMESTRE			
						ENE	FEB	MAR	ABR	MAY	JUN	JUL	AGO	SEP	OCT	NOV	DIC	
DIF.21.07	1.2.1.1	IMPARTIR TALLERES RECREATIVOS ENCAMINADOS A LA AYUDA DE GRUPOS EN SITUACIONES VULNERABLES.	EJE 1. EL NAYAR EN DESARROLLO; PROGRAMA 1.2 LA FAMILIA COMO AGENTE DE DESARROLLO	No. DE TALLERES /FOTOGRAFICA/ ISTATAS DE ASISTENCIA	144	P	12	12	12	12	12	12	12	12	12	12	12	En este cuarto trimestre en el mes de diciembre no se completo la meta, derivado a que se estubo apoyando en la preparacion de los adornos para el desfile navideño y entrega de los dulces para las posadas navideñas en zona norte y zona sur.
DIF.21.08	S/N	IMPARTIR PLATICAS PARA FOMETAR LA PREVENCIÓN DEL MALTRATO A ADULTOS MAYORES.	ART. 51 FRACCIÓN VII DE REGLAMENTO INTERNO DEL SISTEMA MUNICIPAL PARA EL DESARROLLO INTEGRAL DE LA FAMILIA PARA EL MUNICIPIO DEL NAYAR	No. DE PLATICAS /FOTOGRAFICA/ ISTATAS DE ASISTENCIA	24	P	2	2	2	2	2	2	2	2	2	2	2	En este cuarto trimestre en el mes de diciembre no se completo la meta, derivado a que se estubo apoyando en la preparacion de los adornos para el desfile navideño y entrega de los dulces para las posadas navideñas en zona norte y zona sur.
DIF.21.09	S/N	LLEVAR A CABO VISITAS DE SUPERVISIÓN A LOS DIFERENTES CLUBES DE LA TERCERA EDAD.	ART. 51 FRACCIÓN XI DE REGLAMENTO INTERNO DEL SISTEMA MUNICIPAL PARA EL DESARROLLO INTEGRAL DE LA FAMILIA PARA EL MUNICIPIO DEL NAYAR	INFORME TRIMESTRAL / FOTOGRAFICA	4	P	0	0	1	0	0	1	0	0	1	0	1	En este cuarto trimestre en el mes de diciembre no se completo la meta, derivado a que se estubo apoyando en la preparacion de los adornos para el desfile navideño y entrega de los dulces para las posadas navideñas en zona norte y zona sur.
					2	R								2			0	

VALIDÓ

L.E. REINA ANGELICA LOPEZ LOPEZ
 DIRECTORA GENERAL DEL SISTEMA MUNICIPAL PARA EL DESARROLLO INTEGRAL DE LA FAMILIA DE EL NAYAR
 H. XXVIII AYUNTAMIENTO
DEL NAYAR
 2024-2027



SEMBRAR PARA TRANSFORMAR



FECHA EN QUE SE ELABORA: 01/01/2026

FUNCIÓN	VELAR POR EL BIENESTAR DE LAS PERSONAS, ESPECIALMENTE DE LOS GRUPOS MÁS VULNERABLES, COMO NIÑOS, ADULTOS MAYORES, PERSONAS CON DISCAPACIDAD Y FAMILIAS EN SITUACIÓN DE RIESGO, SU LABOR INCLUYE LA ATENCIÓN, PREVENCIÓN Y PROMOCIÓN DE LA SALUD, LA EDUCACIÓN, LA INTEGRACIÓN FAMILIAR, ASÍ COMO EL APOYO SOCIAL Y EMOCIONAL.
---------	---

UNIDAD RESPONSABLE PRINCIPAL (Dirección)	DIF MUNICIPAL
UNIDAD RESPONSABLE DEPENDIENTE (Departamento)	TRANSPARENCIA

OBJETIVO ESTRATÉGICO: PROVEER ASISTENCIA SOCIAL A LAS PERSONAS EN SITUACIÓN VULNERABLE DEL MUNICIPIO QUE PERMITA MEJORAR SU CALIDAD DE VIDA

No	NO. CVE DE LÍNEA DE ACCIÓN	ACTIVIDADES ESPECÍFICAS	EJE VINCULANTE Y MARCO NORMATIVO	UNIDAD DE MEDIDA	TOTAL ANUAL	PROGRAMACION Y AVANCE MENSUAL												OBSERVACIONES						
						1er. TRIMESTRE			2o. TRIMESTRE			3er. TRIMESTRE			4o. TRIMESTRE									
						ENE	FEB	MAR	ABR	MAY	JUN	JUL	AGO	SEP	OCT	NOV	DIC							
DIF.21.30	2.7.1.2	MEJORAR EN LA INTERFAZ DE LAS PAGINA OFICIAL DE MANERA QUE EL ACCESO PARA LOS PUEBLOS ORIGINARIOS SEA INCLUSIVO.	EJE 2. TERRITORIO SEGURO Y PROTEGIDO; PROGRAMA 2.7 MEJORA REGULATORIA; PROGRAMA 2.8 GOBIERNO CERCANO	INFORME ANUAL	0	P	0	0	0	0	0	0	0	0	0	0	0	0	0	0	0	0		
					0	R																		
					12	P	1	1	1	1	1	1	1	1	1	1	1	1	1	1	1	1		
DIF.21.31	2.8.1.1	SUPERVISAR PERMANENTEMENTE AL PORTAL DE TRANSPARENCIA DEL SUJETO OBLIGADO, ASÍ COMO LA PLATAFORMA NACIONAL, DETECTANDO OMISSIONES Y OBSERVACIONES	EJE 2. TERRITORIO SEGURO Y PROTEGIDO; PROGRAMA 2.8 GOBIERNO CERCANO. ART. 16 INCISO A FRACCIÓN I	INFORME ANUAL	12	R	1	1	1	1	1	1	1	1	1	1	1	1	1	1	1	1		
DIF.21.32	2.8.1.3	ENTREGA DE LA CUENTA PÚBLICA 2024 DEL SUJETO OBLIGADO.	EJE 2. TERRITORIO SEGURO Y PROTEGIDO; PROGRAMA 2.8 GOBIERNO CERCANO	DOCUMENTAL	1	P	0	0	0	0	1	0	0	0	0	0	0	0	0	0	0	0		
					0	R																		
					6	P	1	0	1	0	1	0	1	0	1	0	1	0	1	0	1	0		
DIF.21.33	2.8.1.4	ENTREGA DE INFORME DE SOLICITUDES DE INFORMACIÓN.	EJE 2. TERRITORIO SEGURO Y PROTEGIDO; PROGRAMA 2.8 GOBIERNO CERCANO	INFORME BIMESTRAL	5	R	1				1		1		1		1		1		1			
					1	P	1	0	0	0	0	0	0	0	0	0	0	0	0	0	0	0		
DIF.21.34	S/N	ENTREGA DE INFORME ANUAL ESTADÍSTICO DE SOLICITUDES DE INFORMACIÓN.	ART. 122 CAPITULO IV LEY ESTATAL DE TRANSPARENCIA Y ACCESO A LA INFORMACIÓN PÚBLICA DEL ESTADO DE NAYARIT.	INFORME BIMESTRAL	1	R	1																	
					12	P	1	1	1	1	1	1	1	1	1	1	1	1	1	1	1	1		
DIF.21.34.BIS	S/N	LLEVAR A CABO LAS SESIONES MENSUALES DEL COMITÉ DE TRANSPARENCIA Y DE MANERA EXTRAORDINARIA CUANDO ASÍ SE REQUIERA.	ART. 120 DE LA LEY ESTATAL DE TRANSPARENCIA Y ACCESO A LA INFORMACIÓN PÚBLICA DEL ESTADO DE NAYARIT.	DOCUMENTAL	11	R	1	1	1	1	1	1	1	1	1	1	1	1	1	1	1	1		

VALIDÓ

DIF
 L.E. REINA ANGÉLICA LOPEZ LOPEZ
 DIRECTORA GENERAL DEL SISTEMA MUNICIPAL PARA EL DESARROLLO INTEGRAL DE LA FAMILIA DE EL NAYAR
 H. XXVIII AYUNTAMIENTO
DEL NAYAR
 2024-2027



SISTEMA MUNICIPAL PARA EL DESARROLLO INTEGRAL DE LA FAMILIA DEL NAYAR
 Balance Presupuestario - LDF
 Del 1 de Enero al 31 de Diciembre de 2025 (b)
 (PESOS)

Concepto (c)	Estimado/ Aprobado (d)	Devengado	Recaudado/ Pagado
A. Ingresos Totales (A = A1+A2+A3)	11,000,000.00	10,780,097.43	10,780,097.43
A1. Ingresos de Libre Disposición	11,000,000.00	10,780,097.43	10,780,097.43
A2. Transferencias Federales Etiquetadas			
A3. Financiamiento Neto	0.00	0.00	0.00
B. Egresos Presupuestarios¹ (B = B1+B2)	11,000,000.00	10,188,505.60	10,188,505.60
B1. Gasto No Etiquetado (sin incluir Amortización de la Deuda Pública)	11,000,000.00	10,188,505.60	10,188,505.60
B2. Gasto Etiquetado (sin incluir Amortización de la Deuda Pública)			
C. Remanentes del Ejercicio Anterior (C = C1 + C2)	0.00	0.00	0.00
C1. Remanentes de Ingresos de Libre Disposición aplicados en el periodo			
C2. Remanentes de Transferencias Federales Etiquetadas aplicados en el periodo			
I. Balance Presupuestario (I = A - B + C)	0.00	591,591.83	591,591.83
II. Balance Presupuestario sin Financiamiento Neto (II = I - A3)	0.00	591,591.83	591,591.83
III. Balance Presupuestario sin Financiamiento Neto y sin Remanentes del Ejercicio Anterior (III= II - C)	0.00	591,591.83	591,591.83

Concepto	Aprobado	Devengado	Pagado
E. Intereses, Comisiones y Gastos de la Deuda (E = E1+E2)	0.00	0.00	0.00
E1. Intereses, Comisiones y Gastos de la Deuda con Gasto No Etiquetado			
E2. Intereses, Comisiones y Gastos de la Deuda con Gasto Etiquetado			
IV. Balance Primario (IV = III + E)	0.00	591,591.83	591,591.83

Concepto	Estimado/ Aprobado	Devengado	Recaudado/ Pagado
F. Financiamiento (F = F1 + F2)	0.00	0.00	0.00
F1. Financiamiento con Fuente de Pago de Ingresos de Libre Disposición			
F2. Financiamiento con Fuente de Pago de Transferencias Federales Etiquetadas	0.00	0.00	0.00
G. Amortización de la Deuda (G = G1 + G2)	0.00	0.00	0.00
G1. Amortización de la Deuda Pública con Gasto No Etiquetado			
G2. Amortización de la Deuda Pública con Gasto Etiquetado			
A3. Financiamiento Neto (A3 = F - G)	0.00	0.00	0.00

Concepto	Estimado/ Aprobado	Devengado	Recaudado/ Pagado
A1. Ingresos de Libre Disposición	11,000,000.00	10,780,097.43	10,780,097.43
A3.1 Financiamiento Neto con Fuente de Pago de Ingresos de Libre Disposición (A3.1 = F1 - G1)	0.00	0.00	0.00
F1. Financiamiento con Fuente de Pago de Ingresos de Libre Disposición	0.00	0.00	0.00
G1. Amortización de la Deuda Pública con Gasto No Etiquetado	0.00	0.00	0.00
B1. Gasto No Etiquetado (sin incluir Amortización de la Deuda Pública)	11,000,000.00	10,188,505.60	10,188,505.60
C1. Remanentes de Ingresos de Libre Disposición aplicados en el periodo		0.00	0.00
V. Balance Presupuestario de Recursos Disponibles (V = A1 + A3.1 - B1 + C1)	0.00	591,591.83	591,591.83
VI. Balance Presupuestario de Recursos Disponibles sin Financiamiento Neto (VI = V - A3.1)	0.00	591,591.83	591,591.83

Concepto	Estimado/ Aprobado	Devengado	Recaudado/ Pagado
A2. Transferencias Federales Etiquetadas	0.00	0.00	0.00
A3.2 Financiamiento Neto con Fuente de Pago de Transferencias Federales Etiquetadas (A3.2 = F2 - G2)	0.00	0.00	0.00
F2. Financiamiento con Fuente de Pago de Transferencias Federales Etiquetadas	0.00	0.00	0.00
G2. Amortización de la Deuda Pública con Gasto Etiquetado	0.00	0.00	0.00
B2. Gasto Etiquetado (sin incluir Amortización de la Deuda Pública)	0.00	0.00	0.00
C2. Remanentes de Transferencias Federales Etiquetadas aplicados en el periodo		0.00	0.00
VII. Balance Presupuestario de Recursos Etiquetados (VII = A2 + A3.2 - B2 + C2)	0.00	0.00	0.00
VIII. Balance Presupuestario de Recursos Etiquetados sin Financiamiento Neto (VIII = VII - A3.2)	0.00	0.00	0.00



L.E. Reina Angelica López López
 Directora SMDIF
DELNORTE
 2024-2027

SISTEMA MUNICIPAL PARA EL DESARROLLO INTEGRAL DE LA FAMILIA DEL NAYAR



DISMINUCIÓN PRESUPUESTAL DE INGRESOS CIERRE DE EJERCICIO FISCAL 2025

CLASIFICACIÓN ADMINISTRATIVA	CUENTA CONTABLE	NOMBRE DE LA CUENTA	DISMINUCIÓN
02	93-01	SUBSIDIO MUNICIPAL	871,951.63
			871,951.63

LXVIII AYUNTAMIENTO
Reim. Ang. López López
DEL NAYAR
2024-2027
REINA ANGELICA LÓPEZ LÓPEZ
DIRECTOR GENERAL DEL SMDIF



SISTEMA MUNICIPAL PARA EL DESARROLLO INTEGRAL DE LA FAMILIA DEL NAYAR

DISMINUCIÓN PRESUPUESTAL DE EGRESOS CIERRE DE EJERCICIO FISCAL 2025

CLASIFICACIÓN ADMINISTRATIVA	CUENTA CONTABLE	NOMBRE DE LA CUENTA	DISMINUCIÓN
02	11302	SUELDOS AL PERSONAL DE CONFIANZA	610,756.47
02	13203	GRATIFICACIÓN DE FIN DE AÑO	183,663.01
02	13401	COMPENSACIONES ORDINARIAS	77,532.15
			871,951.63


H. XXVIII AYUNTAMIENTO
DEL NAYAR
2024-2027
REINA ANGELICA LÓPEZ LÓPEZ
DIRECTOR GENERAL DEL SMDIF

SISTEMA MUNICIPAL PARA EL DESARROLLO INTEGRAL DE LA FAMILIA DEL NAYAR



AUMENTO PRESUPUESTAL DE INGRESOS CIERRE DE EJERCICIO FISCAL 2025

CLASIFICACIÓN ADMINISTRATIVA	CUENTA CONTABLE	NOMBRE DE LA CUENTA	AUMENTO
02	51.01	PRODUCTOS FINANCIEROS	18.55
02	79-02-01	AUSENTISMOS	2,030.51
			2,049.06


 H. XXVIII AYUNTAMIENTO
Reina Angelica Lopez Lopez
DEL NAYAR
 2024-2027
 REINA ANGELICA LÓPEZ LÓPEZ
 DIRECTOR GENERAL DEL SMDIF

SISTEMA MUNICIPAL PARA EL DESARROLLO INTEGRAL DE LA FAMILIA DEL NAYAR



AUMENTO PRESUPUESTAL DEL GASTO CIERRE DE EJERCICIO FISCAL 2025

CLASIFICACIÓN ADMINISTRATIVA	CUENTA CONTABLE	NOMBRE DE LA CUENTA	AUMENTO
14	21401	SUMINISTROS INFORMÁTICOS	2,049.06
			<u>2,049.06</u>



REINA ANGELICA LÓPEZ LÓPEZ
DIRECTOR GENERAL DEL SMDIF



SISTEMA MUNICIPAL PARA EL DESARROLLO INTEGRAL DE LA FAMILIA DEL NAYAR ESTADO DE NAYARIT

Estado de Situación Financiera

Usr: supervisor

Al 31/dic./2025

Fecha y 26/ene./2026

Rep: rptEstadoSituacionFinanciera

(Cifras en Pesos)

hora de Impresión 11:00 a. m.

CONCEPTO	2025	2024	CONCEPTO	2025	2024
ACTIVO			PASIVO		
ACTIVO CIRCULANTE			PASIVO CIRCULANTE		
EFFECTIVO Y EQUIVALENTES	\$833,523.53	\$157,164.81	CUENTAS POR PAGAR A CORTO PLAZO	\$201,641.57	\$114,061.91
DERECHOS A RECIBIR EFECTIVO O EQUIVALENTES	\$97,123.24	\$126,096.03	DOCUMENTOS POR PAGAR A CORTO PLAZO	\$0.00	\$0.00
DERECHOS A RECIBIR BIENES O SERVICIOS	\$0.00	\$0.00	PORCIÓN A CORTO PLAZO DE LA DEUDA PÚBLICA A LARGO PLAZO	\$0.00	\$0.00
INVENTARIOS	\$0.00	\$0.00	TÍTULOS Y VALORES A CORTO PLAZO	\$0.00	\$0.00
ALMACENES	\$0.00	\$0.00	PASIVOS DIFERIDOS A CORTO PLAZO	\$0.00	\$0.00
ESTIMACIÓN POR PÉRDIDA O DETERIORO DE ACTIVOS CIRCULANTES	\$0.00	\$0.00	FONDOS Y BIENES DE TERCEROS EN GARANTÍA Y/O ADMINISTRACIÓN A CORTO PLAZO	\$0.00	\$0.00
OTROS ACTIVOS CIRCULANTES	\$0.00	\$0.00	PROVISIONES A CORTO PLAZO	\$0.00	\$0.00
			OTROS PASIVOS A CORTO PLAZO	\$0.00	\$0.00
Total de Activos Circulantes	\$930,646.77	\$283,260.84	Total de Pasivos Circulantes	\$201,641.57	\$114,061.91
ACTIVO NO CIRCULANTE			PASIVO NO CIRCULANTE		
INVERSIONES FINANCIERAS A LARGO PLAZO	\$0.00	\$0.00	CUENTAS POR PAGAR A LARGO PLAZO	\$0.00	\$0.00
DERECHOS A RECIBIR EFECTIVO O EQUIVALENTES A LARGO PLAZO	\$0.00	\$0.00	DOCUMENTOS POR PAGAR A LARGO PLAZO	\$0.00	\$0.00
BIENES INMUEBLES, INFRAESTRUCTURA Y CONSTRUCCIONES EN PROCESO	\$0.00	\$0.00	DEUDA PÚBLICA A LARGO PLAZO	\$0.00	\$0.00
BIENES MUEBLES	\$485,001.06	\$388,150.34	PASIVOS DIFERIDOS A LARGO PLAZO	\$0.00	\$0.00
ACTIVOS INTANGIBLES	\$3,473.07	\$3,473.07	FONDOS Y BIENES DE TERCEROS EN GARANTÍA Y/O ADMINISTRACIÓN A LARGO PLAZO	\$0.00	\$0.00
DEPRECIACIÓN, DETERIORO Y AMORTIZACIÓN ACUMULADA DE BIENES	\$0.00	\$0.00	PROVISIONES A LARGO PLAZO	\$0.00	\$0.00
ACTIVOS DIFERIDOS	\$0.00	\$0.00			
ESTIMACIÓN POR PÉRDIDA O DETERIORO DE ACTIVOS NO CIRCULANTES	\$0.00	\$0.00	Total de Pasivos No Circulantes	\$0.00	\$0.00
OTROS ACTIVOS NO CIRCULANTES	\$0.00	\$0.00			
Total de Activos No Circulantes	\$488,474.13	\$391,623.41	Total del Pasivo	\$201,641.57	\$114,061.91
Total del Activo	\$1,419,120.90	\$674,884.25	HACIENDA PÚBLICA/ PATRIMONIO		
			HACIENDA PÚBLICA/PATRIMONIO CONTRIBUIDO	\$0.00	\$0.00
			APORTACIONES	\$0.00	\$0.00
			DONACIONES DE CAPITAL	\$0.00	\$0.00
			ACTUALIZACIÓN DE LA HACIENDA PÚBLICA/PATRIMONIO	\$0.00	\$0.00
			HACIENDA PÚBLICA /PATRIMONIO GENERADO	\$1,217,616.18	\$560,822.34
			RESULTADO DEL EJERCICIO (AHORRO/ DESAHORRO)	\$688,442.55	\$142,278.84
			RESULTADOS DE EJERCICIOS ANTERIORES	\$542,583.63	\$431,953.50
			REVALUOS	\$0.00	\$0.00
			RESERVAS	\$0.00	\$0.00

*Importe Basados en Saldos Iniciales



SISTEMA MUNICIPAL PARA EL DESARROLLO INTEGRAL DE LA FAMILIA DEL NAYAR ESTADO DE NAYARIT

Estado de Situación Financiera

Al 31/dic./2025

(Cifras en Pesos)

Fecha y 26/ene./2026

hora de Impresión 11:00 a. m.

Usu: supervisor

Rep: rptEstadoSituacionFinanciera

CONCEPTO	2025	2024	CONCEPTO	2025	2024
			RECTIFICACIONES DE RESULTADOS DE EJERCICIOS ANTERIORES	-\$13,410.00	-\$13,410.00
			EXCESO O INSUFICIENCIA EN LA ACTUALIZACIÓN DE LA HACIENDA PÚBLICA/ PATRIMONIO	\$0.00	\$0.00
			RESULTADO POR POSICIÓN MONETARIA	\$0.00	\$0.00
			RESULTADO POR TENENCIA DE ACTIVOS NO MONETARIOS	\$0.00	\$0.00
			Total Hacienda Pública/Patrimonio	\$1,217,616.18	\$560,822.34
			Total del Pasivo y Hacienda Pública/Patrimonio	\$1,419,257.75	\$674,884.25

*Importe Basados en Saldos Iniciales



SISTEMA MUNICIPAL PARA EL DESARROLLO INTEGRAL DE LA FAMILIA DEL NAYAR ESTADO DE NAYARIT

Estado de Situación Financiera

Usr: supervisor

Al 31/dic./2025

Fecha y 26/ene./2026

Rep: rptEstadoSituacionFinanciera

(Cifras en Pesos)

hora de Impresión 11:00 a. m.

CONCEPTO	2025	2024	CONCEPTO	2025	2024
CUENTAS DE ORDEN CONTABLES			CONTRATO DE COMODATO POR BIENES	\$0.00	\$0.00
VALORES	\$0.00	\$0.00			
VALORES EN CUSTODIA	\$0.00	\$0.00			
CUSTODIA DE VALORES	\$0.00	\$0.00			
INSTRUMENTOS DE CRÉDITO PRESTADOS A FORMADORES DE MERCADO	\$0.00	\$0.00			
PRESTAMO DE INSTRUMENTOS DE CRÉDITO A FORMADORES DE MERCADO Y SU GARANTÍA	\$0.00	\$0.00			
INSTRUMENTOS DE CRÉDITO RECIBIDOS EN GARANTÍA DE LOS FORMADORES DE MERCADO	\$0.00	\$0.00			
GARANTÍA DE CRÉDITOS RECIBIDOS DE LOS FORMADORES DE MERCADO	\$0.00	\$0.00			
EMISIÓN DE OBLIGACIONES	\$0.00	\$0.00			
AUTORIZACIÓN PARA LA EMISIÓN DE BONOS, TÍTULOS Y VALORES DE LA DEUDA PÚBLICA INTERNA	\$0.00	\$0.00			
AUTORIZACIÓN PARA LA EMISIÓN DE BONOS, TÍTULOS Y VALORES DE LA DEUDA PÚBLICA EXTERNA	\$0.00	\$0.00			
EMISIONES AUTORIZADAS DE LA DEUDA PÚBLICA INTERNA Y EXTERNA	\$0.00	\$0.00			
SUSCRIPCIÓN DE CONTRATOS DE PRÉSTAMOS Y OTRAS OBLIGACIONES DE LA DEUDA PÚBLICA INTERNA	\$0.00	\$0.00			
SUSCRIPCIÓN DE CONTRATOS DE PRÉSTAMOS Y OTRAS OBLIGACIONES DE LA DEUDA PÚBLICA EXTERNA	\$0.00	\$0.00			
CONTRATOS DE PRÉSTAMOS Y OTRAS OBLIGACIONES DE LA DEUDA PÚBLICA INTERNA Y EXTERNA	\$0.00	\$0.00			
AVALES Y GARANTÍAS	\$0.00	\$0.00			
AVALES AUTORIZADOS	\$0.00	\$0.00			
AVALES FIRMADOS	\$0.00	\$0.00			
FIANZAS Y GARANTÍAS RECIBIDAS POR DEUDAS A COBRAR	\$0.00	\$0.00			
FIANZAS Y GARANTÍAS RECIBIDAS	\$0.00	\$0.00			
FIANZAS OTORGADAS PARA RESPALDAR OBLIGACIONES NO FISCALES DEL GOBIERNO	\$0.00	\$0.00			
FIANZAS OTORGADAS DEL GOBIERNO PARA RESPALDAR OBLIGACIONES NO FISCALES	\$0.00	\$0.00			
JUICIOS	\$0.00	\$0.00			
DEMANDAS JUDICIALES EN PROCESO DE RESOLUCIÓN	\$0.00	\$0.00			
RESOLUCIÓN DE DEMANDAS EN PROCESO JUDICIAL	\$0.00	\$0.00			
INVERSIÓN MEDIANTE PROYECTOS PARA PRESTACIÓN DE SERVICIOS (PPS) Y SIMILARES	\$0.00	\$0.00			
CONTRATOS PARA INVERSIÓN MEDIANTE PROYECTOS PARA PRESTACIÓN DE SERVICIOS (PPS) Y SIMILARES	\$0.00	\$0.00			
INVERSIÓN PÚBLICA CONTRATADA MEDIANTE PROYECTOS PARA PRESTACIÓN DE SERVICIOS (PPS) Y SIMILARES	\$0.00	\$0.00			
BIENES CONCESIONADOS O EN COMODATO	\$0.00	\$0.00			
BIENES BAJO CONTRATO EN CONCESIÓN	\$0.00	\$0.00			
CONTRATO DE CONCESIÓN POR BIENES	\$0.00	\$0.00			
BIENES BAJO CONTRATO EN COMODATO	\$0.00	\$0.00			

*Importe Basados en Saldo Iniciales



SISTEMA MUNICIPAL PARA EL DESARROLLO INTEGRAL DE LA FAMILIA DEL NAYAR ESTADO DE NAYARIT

Estado de Situación Financiera

Usr: supervisor

Rep: rptEstadoSituacionFinanciera

Al 31/dic./2025

(Cifras en Pesos)

Fecha y 26/ene./2026

hora de Impresión 11:00 a. m.

CONCEPTO	2025	2024
CUENTAS DE ORDEN PRESUPUESTARIAS		
LEY DE INGRESOS		
LEY DE INGRESOS ESTIMADA	\$11,000,000.00	\$6,917,830.00
LEY DE INGRESOS POR EJECUTAR	\$0.00	\$1,444.55
MODIFICACIONES A LA LEY DE INGRESOS ESTIMADA	-\$219,902.57	\$91,009.40
LEY DE INGRESOS DEVENGADA	\$10,780,097.43	\$7,007,394.85
LEY DE INGRESOS RECAUDADA	\$10,780,097.43	\$7,007,394.85
PRESUPUESTO DE EGRESOS		
PRESUPUESTO DE EGRESOS APROBADO	\$11,000,000.00	\$6,917,830.00
PRESUPUESTO DE EGRESOS POR EJERCER	\$591,591.83	\$106,173.39
PRESUPUESTO DE EGRESOS MODIFICADO	-\$219,902.57	\$91,009.40
PRESUPUESTO DE EGRESOS COMPROMETIDO	\$10,188,505.60	\$6,902,666.01
PRESUPUESTO DE EGRESOS DEVENGADO	\$10,188,505.60	\$6,902,666.01
PRESUPUESTO DE EGRESOS EJERCIDO	\$10,188,505.60	\$6,902,666.01
PRESUPUESTO DE EGRESOS PAGADO	\$10,188,505.60	\$6,902,666.01

"Bajo protesta de decir verdad declaramos que los Estados Financieros y sus notas, son razonablemente correctos y son responsabilidad del emisor".


 L.E. REINA ANGÉLICA LÓPEZ LÓPEZ
 DIRECTOR GENERAL
 2024-2027

*Importe Basados en Saldos Iniciales



**SISTEMA MUNICIPAL PARA EL DESARROLLO INTEGRAL DE LA
ESTADO DE NAYARIT
Estado de Actividades**

Usr: supervisor
Rep: rptEstadoActividades

Del 01/oct./2025 al 31/dic./2025
(Cifras en Pesos)

Fecha y hora de Impresión 26/ene./2026
11:05 a. m.

Concepto	2025	2024
INGRESOS Y OTROS BENEFICIOS		
INGRESOS DE GESTIÓN	\$8.15	\$11.81
IMPUESTOS	\$0.00	\$0.00
CUOTAS Y APORTACIONES DE SEGURIDAD SOCIAL	\$0.00	\$0.00
CONTRIBUCIONES DE MEJORAS	\$0.00	\$0.00
DERECHOS	\$0.00	\$0.00
PRODUCTOS	\$8.15	\$11.81
APROVECHAMIENTOS	\$0.00	\$0.00
INGRESOS POR VENTA DE BIENES Y PRESTACIÓN DE SERVICIOS	\$0.00	\$0.00
PARTICIPACIONES, APORTACIONES, CONVENIOS, INCENTIVOS DERIVADOS DE LA COLABORACIÓN FISCAL, FONDOS DISTINTOS DE APORTACIONES, TRANSFERENCIAS, ASIGNACIONES, SUBSIDIOS Y SUBVENCIONES, Y PENSIONES Y JUBILACIONES	\$3,913,108.04	\$7,007,383.04
PARTICIPACIONES, APORTACIONES, CONVENIOS, INCENTIVOS DERIVADOS DE LA COLABORACIÓN FISCAL Y FONDOS DISTINTOS DE APORTACIONES	\$0.00	\$0.00
TRANSFERENCIAS, ASIGNACIONES, SUBSIDIOS Y SUBVENCIONES, Y PENSIONES Y JUBILACIONES	\$3,913,108.04	\$7,007,383.04
OTROS INGRESOS Y BENEFICIOS	\$1,029.00	\$0.00
INGRESOS FINANCIEROS	\$0.00	\$0.00
INCREMENTO POR VARIACIÓN DE INVENTARIOS	\$0.00	\$0.00
DISMINUCIÓN DEL EXCESO DE ESTIMACIONES POR PÉRDIDA O DETERIORO U OBSOLESCENCIA	\$0.00	\$0.00
DISMINUCIÓN DEL EXCESO DE PROVISIONES	\$0.00	\$0.00
OTROS INGRESOS Y BENEFICIOS VARIOS	\$1,029.00	\$0.00
Total de Ingresos y Otros Beneficios	\$3,914,145.19	\$7,007,394.85
GASTOS Y OTRAS PÉRDIDAS		
GASTOS DE FUNCIONAMIENTO	\$3,578,495.97	\$6,308,252.13
SERVICIOS PERSONALES	\$2,271,790.12	\$4,310,311.49
MATERIALES Y SUMINISTROS	\$551,763.62	\$784,295.62
SERVICIOS GENERALES	\$754,942.23	\$1,213,645.02
TRANSFERENCIAS, ASIGNACIONES, SUBSIDIOS Y OTRAS AYUDAS	\$0.00	\$556,863.88
TRANSFERENCIAS INTERNAS Y ASIGNACIONES AL SECTOR PÚBLICO	\$0.00	\$0.00
TRANSFERENCIAS AL RESTO DEL SECTOR PÚBLICO	\$0.00	\$0.00
SUBSIDIOS Y SUBVENCIONES	\$0.00	\$0.00
AYUDAS SOCIALES	\$0.00	\$556,863.88
PENSIONES Y JUBILACIONES	\$0.00	\$0.00
TRANSFERENCIAS A FIDEICOMISOS, MANDATOS Y CONTRATOS ANALÓGOS	\$0.00	\$0.00
TRANSFERENCIAS A LA SEGURIDAD SOCIAL	\$0.00	\$0.00
DONATIVOS	\$0.00	\$0.00
TRANSFERENCIAS AL EXTERIOR	\$0.00	\$0.00
PARTICIPACIONES Y APORTACIONES	\$0.00	\$0.00
PARTICIPACIONES	\$0.00	\$0.00
APORTACIONES	\$0.00	\$0.00
CONVENIOS	\$0.00	\$0.00
INTERESES, COMISIONES Y OTROS GASTOS DE LA DEUDA PÚBLICA	\$0.00	\$0.00
INTERESES DE LA DEUDA PÚBLICA	\$0.00	\$0.00
COMISIONES DE LA DEUDA PÚBLICA	\$0.00	\$0.00
GASTOS DE LA DEUDA PÚBLICA	\$0.00	\$0.00
COSTO POR COBERTURAS	\$0.00	\$0.00
APOYOS FINANCIEROS	\$0.00	\$0.00
OTROS GASTOS Y PÉRDIDAS EXTRAORDINARIAS	\$0.00	\$0.00
ESTIMACIONES, DEPRECIACIONES, DETERIOROS, OBSOLESCENCIA Y AMORTIZACIONES	\$0.00	\$0.00
PROVISIONES	\$0.00	\$0.00
DISMINUCIÓN DE INVENTARIOS	\$0.00	\$0.00
OTROS GASTOS	\$0.00	\$0.00



**SISTEMA MUNICIPAL PARA EL DESARROLLO INTEGRAL DE LA
ESTADO DE NAYARIT
Estado de Actividades**

Usu: supervisor
Rep: rptEstadoActividades

Del 01/oct./2025 al 31/dic./2025
(Cifras en Pesos)

Fecha y hora de Impresión 26/ene./2026
11:05 a. m.

Concepto	2025	2024
INVERSIÓN PÚBLICA	\$0.00	\$0.00
INVERSIÓN PÚBLICA NO CAPITALIZABLE	\$0.00	\$0.00
Total de Gastos y otras Pérdidas	\$3,578,495.97	\$6,865,116.01
Resultado del Ejercicio (Ahorro/Desahorro)	\$335,649.22	\$142,278.84

"Bajo protesta de decir verdad declaramos que los Estados Financieros y sus notas, son razonablemente correctos y son responsabilidad del emisor".



Reina Angélica López López
CONTAMIENTOS

L.E. REINA ANGÉLICA LÓPEZ LÓPEZ

DIRECTOR GENERAL



SISTEMA MUNICIPAL PARA EL DESARROLLO INTEGRAL DE LA FAMILIA DEL NAYAR ESTADO DE NAYARIT

Estado de Variación en la Hacienda Pública

Del 01/ene/2025 Al 31/dic./2025

(Cifras en Pesos)

Fecha y 26/ene./2026

hora de Impresión 11:07 a. m.

Usr: supervisor

Rep: rptEstadoVariacionHacienda

Concepto	Hacienda Pública/ Patrimonio Contribuido	Hacienda Pública/ Patrimonio Generado De Ejercicios Anteriores	Hacienda Pública/ Patrimonio Generado Del Ejercicio	Exceso o Insuficiencia en la Actualización de la Hacienda Pública / Patrimonio	Total
HACIENDA PÚBLICA/PATRIMONIO CONTRIBUIDO NETO DE 2024	\$0.00	\$0.00	\$0.00	\$0.00	\$0.00
APORTACIONES	\$0.00	\$0.00	\$0.00	\$0.00	\$0.00
DONACIONES DE CAPITAL	\$0.00	\$0.00	\$0.00	\$0.00	\$0.00
ACTUALIZACIÓN DE LA HACIENDA PÚBLICA/PATRIMONIO	\$0.00	\$0.00	\$0.00	\$0.00	\$0.00
HACIENDA PÚBLICA /PATRIMONIO GENERADO NETO DE 2024	\$0.00	\$418,543.50	\$142,278.84	\$0.00	\$560,822.34
RESULTADO DEL EJERCICIO (AHORRO/ DESAHORRO)	\$0.00	\$0.00	\$142,278.84	\$0.00	\$142,278.84
RESULTADOS DE EJERCICIOS ANTERIORES	\$0.00	\$431,953.50	\$0.00	\$0.00	\$431,953.50
REVALÚOS	\$0.00	\$0.00	\$0.00	\$0.00	\$0.00
RESERVAS	\$0.00	\$0.00	\$0.00	\$0.00	\$0.00
RECTIFICACIONES DE RESULTADOS DE EJERCICIOS ANTERIORES	\$0.00	-\$13,410.00	\$0.00	\$0.00	-\$13,410.00
EXCESO O INSUFICIENCIA EN LA ACTUALIZACIÓN DE LA HACIENDA PÚBLICA/ PATRIMONIO NETO DE 2024	\$0.00	\$0.00	\$0.00	\$0.00	\$0.00
RESULTADO POR POSICIÓN MONETARIA	\$0.00	\$0.00	\$0.00	\$0.00	\$0.00
RESULTADO POR TENENCIA DE ACTIVOS NO MONETARIOS	\$0.00	\$0.00	\$0.00	\$0.00	\$0.00
HACIENDA PÚBLICA / PATRIMONIO NETO FINAL DE 2024	\$0.00	\$418,543.50	\$142,278.84	\$0.00	\$560,822.34
CAMBIOS EN LA HACIENDA PÚBLICA/PATRIMONIO CONTRIBUIDO NETO DE 2025	\$0.00	\$0.00	\$0.00	\$0.00	\$0.00
APORTACIONES	\$0.00	\$0.00	\$0.00	\$0.00	\$0.00
DONACIONES DE CAPITAL	\$0.00	\$0.00	\$0.00	\$0.00	\$0.00
ACTUALIZACIÓN DE LA HACIENDA PÚBLICA/PATRIMONIO	\$0.00	\$0.00	\$0.00	\$0.00	\$0.00
VARIACIONES DE LA HACIENDA PÚBLICA / PATRIMONIO GENERADO NETO DE 2025	\$0.00	\$110,630.13	\$546,163.71	\$0.00	\$656,793.84
RESULTADO DEL EJERCICIO (AHORRO/ DESAHORRO)	\$0.00	\$0.00	\$688,442.55	\$0.00	\$688,442.55
RESULTADOS DE EJERCICIOS ANTERIORES	\$0.00	\$110,630.13	-\$142,278.84	\$0.00	-\$31,648.71
REVALÚOS	\$0.00	\$0.00	\$0.00	\$0.00	\$0.00
RESERVAS	\$0.00	\$0.00	\$0.00	\$0.00	\$0.00
RECTIFICACIONES DE RESULTADOS DE EJERCICIOS ANTERIORES	\$0.00	\$0.00	\$0.00	\$0.00	\$0.00
CAMBIOS EN EL EXCESO O INSUFICIENCIA EN LA ACTUALIZACIÓN DE LA HACIENDA PÚBLICA/ PATRIMONIO NETO DE 2025	\$0.00	\$0.00	\$0.00	\$0.00	\$0.00
RESULTADO POR POSICIÓN MONETARIA	\$0.00	\$0.00	\$0.00	\$0.00	\$0.00
RESULTADO POR TENENCIA DE ACTIVOS NO MONETARIOS	\$0.00	\$0.00	\$0.00	\$0.00	\$0.00
HACIENDA PÚBLICA / PATRIMONIO NETO FINAL DE 2025	\$0.00	\$529,173.63	\$688,442.55	\$0.00	\$1,217,616.18



SISTEMA MUNICIPAL PARA EL DESARROLLO INTEGRAL DE LA FAMILIA DEL NAYAR ESTADO DE NAYARIT

Estado de Variación en la Hacienda Pública

Del 01/ene/2025 Al 31/dic./2025

(Cifras en Pesos)

Fecha y 26/ene./2026

hora de Impresión 11:07 a. m.

Usu: supervisor

Rep: rptEstadoVariacionHacienda

Concepto	Hacienda Pública/ Patrimonio Contribuido	Hacienda Pública/ Patrimonio Generado De Ejercicios Anteriores	Hacienda Pública/ Patrimonio Generado Del Ejercicio	Exceso o Insuficiencia en la Actualización de la Hacienda Pública / Patrimonio	Total
----------	--	---	--	--	-------

"Bajo protesta de decir verdad declaramos que los Estados Financieros y sus notas, son razonablemente correctos y son responsabilidad del emisor".



Reina Angélica López López
COMISARIO DE FIDUCIARIAMIENTO
L.E. REINA ANGÉLICA LÓPEZ LÓPEZ
DIRECTOR GENERAL
2024-2027



**SISTEMA MUNICIPAL PARA EL DESARROLLO INTEGRAL DE LA
ESTADO DE NAYARIT**

Estado de Cambios en la Situación Financiera

Del 01/ene./2025 Al 31/dic./2025

(Cifras en Pesos)

Utr: supervisor

Rep: rptEstadoCambiosSituacionFinanciera

Fecha y hora de Impresión 26/ene./2026
11:09 a. m.

Concepto	Origen	Aplicación
ACTIVO	\$28,972.79	\$773,209.44
ACTIVO CIRCULANTE	\$28,972.79	\$676,358.72
EFFECTIVO Y EQUIVALENTES	\$0.00	\$676,358.72
DERECHOS A RECIBIR EFECTIVO O EQUIVALENTES	\$28,972.79	\$0.00
DERECHOS A RECIBIR BIENES O SERVICIOS	\$0.00	\$0.00
INVENTARIOS	\$0.00	\$0.00
ALMACENES	\$0.00	\$0.00
ESTIMACIÓN POR PÉRDIDA O DETERIORO DE ACTIVOS CIRCULANTES	\$0.00	\$0.00
OTROS ACTIVOS CIRCULANTES	\$0.00	\$0.00
ACTIVO NO CIRCULANTE	\$0.00	\$96,850.72
INVERSIONES FINANCIERAS A LARGO PLAZO	\$0.00	\$0.00
DERECHOS A RECIBIR EFECTIVO O EQUIVALENTES A LARGO PLAZO	\$0.00	\$0.00
BIENES INMUEBLES, INFRAESTRUCTURA Y CONSTRUCCIONES EN PROCESO	\$0.00	\$0.00
BIENES MUEBLES	\$0.00	\$96,850.72
ACTIVOS INTANGIBLES	\$0.00	\$0.00
DEPRECIACIÓN, DETERIORO Y AMORTIZACIÓN ACUMULADA DE BIENES	\$0.00	\$0.00
ACTIVOS DIFERIDOS	\$0.00	\$0.00
ESTIMACIÓN POR PÉRDIDA O DETERIORO DE ACTIVOS NO CIRCULANTES	\$0.00	\$0.00
OTROS ACTIVOS NO CIRCULANTES	\$0.00	\$0.00
PASIVO	\$87,579.66	\$0.00
PASIVO CIRCULANTE	\$87,579.66	\$0.00
CUENTAS POR PAGAR A CORTO PLAZO	\$87,579.66	\$0.00
DOCUMENTOS POR PAGAR A CORTO PLAZO	\$0.00	\$0.00
PORCIÓN A CORTO PLAZO DE LA DEUDA PÚBLICA A LARGO PLAZO	\$0.00	\$0.00
TÍTULOS Y VALORES A CORTO PLAZO	\$0.00	\$0.00
PASIVOS DIFERIDOS A CORTO PLAZO	\$0.00	\$0.00
FONDOS Y BIENES DE TERCEROS EN GARANTÍA Y/O ADMINISTRACIÓN A CORTO PLAZO	\$0.00	\$0.00
PROVISIONES A CORTO PLAZO	\$0.00	\$0.00
OTROS PASIVOS A CORTO PLAZO	\$0.00	\$0.00
PASIVO NO CIRCULANTE	\$0.00	\$0.00
CUENTAS POR PAGAR A LARGO PLAZO	\$0.00	\$0.00
DOCUMENTOS POR PAGAR A LARGO PLAZO	\$0.00	\$0.00
DEUDA PÚBLICA A LARGO PLAZO	\$0.00	\$0.00
PASIVOS DIFERIDOS A LARGO PLAZO	\$0.00	\$0.00
FONDOS Y BIENES DE TERCEROS EN GARANTÍA Y/O ADMINISTRACIÓN A LARGO PLAZO	\$0.00	\$0.00
PROVISIONES A LARGO PLAZO	\$0.00	\$0.00
HACIENDA PÚBLICA/ PATRIMONIO	\$656,793.84	\$0.00
HACIENDA PÚBLICA/PATRIMONIO CONTRIBUIDO	\$0.00	\$0.00
APORTACIONES	\$0.00	\$0.00
DONACIONES DE CAPITAL	\$0.00	\$0.00
ACTUALIZACIÓN DE LA HACIENDA PÚBLICA/PATRIMONIO	\$0.00	\$0.00
HACIENDA PÚBLICA /PATRIMONIO GENERADO	\$656,793.84	\$0.00
RESULTADO DEL EJERCICIO (AHORRO/ DESAHORRO)	\$546,163.71	\$0.00
RESULTADOS DE EJERCICIOS ANTERIORES	\$110,630.13	\$0.00
REVALÚOS	\$0.00	\$0.00
RESERVAS	\$0.00	\$0.00
RECTIFICACIONES DE RESULTADOS DE EJERCICIOS ANTERIORES	\$0.00	\$0.00
EXCESO O INSUFICIENCIA EN LA ACTUALIZACIÓN DE LA HACIENDA PÚBLICA/ PATRIMONIO	\$0.00	\$0.00
RESULTADO POR POSICIÓN MONETARIA	\$0.00	\$0.00
RESULTADO POR TENENCIA DE ACTIVOS NO MONETARIOS	\$0.00	\$0.00

*Importe Basados en Saldo Iniciales



SISTEMA MUNICIPAL PARA EL DESARROLLO INTEGRAL DE LA ESTADO DE NAYARIT

Estado de Cambios en la Situación Financiera

Del 01/ene./2025 Al 31/dic./2025

(Cifras en Pesos)

Usu: supervisor

Rep: rptEstadoCambiosSituacionFinanciera

Fecha y hora de Impresión 26/ene./2026 11:09 a. m.

Concepto	Origen	Aplicación
----------	--------	------------

"Bajo protesta de decir verdad declaramos que los Estados Financieros y sus notas, son razonablemente correctos y son responsabilidad del emisor".

DIF
DEL NAYARIT
2024-2027
L.E. REINA ANGÉLICA LÓPEZ LÓPEZ
DIRECTOR GENERAL
2024-2027



SISTEMA MUNICIPAL PARA EL DESARROLLO INTEGRAL DE LA ESTADO DE NAYARIT

Estado de Flujos de Efectivo

Usr: supervisor

01/oct./2025 Al 31/dic./2025

Fecha y hora de Impresión 26/ene./2026 11:10 a. m.

Rep: rptEstadoFlujosEfectivo

(Cifras en Pesos)

Concepto	2025	2024
FLUJOS DE EFECTIVO DE LAS ACTIVIDADES DE OPERACIÓN		
ORIGEN	\$4,062,880.38	\$7,007,394.85
IMPUESTOS	\$0.00	\$0.00
CUOTAS Y APORTACIONES DE SEGURIDAD SOCIAL	\$0.00	\$0.00
CONTRIBUCIONES DE MEJORAS	\$0.00	\$0.00
DERECHOS	\$0.00	\$0.00
PRODUCTOS	\$8.15	\$11.81
APROVECHAMIENTOS	\$0.00	\$0.00
INGRESOS POR VENTA DE BIENES Y PRESTACIÓN DE SERVICIOS	\$1,029.00	\$0.00
PARTICIPACIONES, APORTACIONES, CONVENIOS, INCENTIVOS DERIVADOS DE LA COLABORACIÓN FISCAL Y FONDOS DISTINTOS DE APORTACIONES	\$0.00	\$0.00
TRANSFERENCIAS, ASIGNACIONES, SUBSIDIOS Y SUBVENCIONES, Y PENSIONES Y JUBILACIONES	\$3,913,108.04	\$7,007,383.04
OTROS ORIGENES DE OPERACIÓN	\$148,735.19	\$0.00
APLICACIÓN	\$3,578,495.97	\$6,890,245.48
SERVICIOS PERSONALES	\$2,271,790.12	\$4,310,311.49
MATERIALES Y SUMINISTROS	\$551,763.62	\$784,295.62
SERVICIOS GENERALES	\$754,942.23	\$1,213,645.02
TRANSFERENCIAS INTERNAS Y ASIGNACIONES AL SECTOR PUBLICO	\$0.00	\$0.00
TRANSFERENCIAS AL RESTO DEL SECTOR PUBLICO	\$0.00	\$0.00
SUBSIDIOS Y SUBVENCIONES	\$0.00	\$0.00
AYUDAS SOCIALES	\$0.00	\$556,863.88
PENSIONES Y JUBILACIONES	\$0.00	\$0.00
TRANSFERENCIAS A FIDEICOMISOS, MANDATOS Y OTROS ANALOGOS	\$0.00	\$0.00
TRANSFERENCIAS A LA SEGURIDAD SOCIAL	\$0.00	\$0.00
DONATIVOS	\$0.00	\$0.00
TRANSFERENCIAS AL EXTERIOR	\$0.00	\$0.00
PARTICIPACIONES	\$0.00	\$0.00
APORTACIONES	\$0.00	\$0.00
CONVENIOS	\$0.00	\$0.00
OTRAS APLICACIONES DE OPERACIÓN	\$0.00	\$25,129.47
FLUJOS NETOS DE EFECTIVO POR ACTIVIDADES DE OPERACIÓN	\$484,384.41	\$117,149.37
FLUJOS DE EFECTIVO DE LAS ACTIVIDADES DE INVERSIÓN		
ORIGEN	\$0.00	\$0.00
BIENES INMUEBLES, INFRAESTRUCTURA Y CONSTRUCCIONES EN PROCESO	\$0.00	\$0.00
BIENES MUEBLES	\$0.00	\$0.00
OTROS ORIGENES DE INVERSIÓN	\$0.00	\$0.00
APLICACIÓN	\$18,406.00	\$37,550.00
BIENES INMUEBLES, INFRAESTRUCTURA Y CONSTRUCCIONES EN PROCESO	\$0.00	\$0.00
BIENES MUEBLES	\$18,406.00	\$37,550.00
OTRAS APLICACIONES DE INVERSIÓN	\$0.00	\$0.00
FLUJOS NETOS DE EFECTIVO POR ACTIVIDADES DE INVERSIÓN	-\$18,406.00	-\$37,550.00
FLUJOS DE EFECTIVO DE LAS ACTIVIDADES DE FINANCIAMIENTO		
ORIGEN	\$0.00	\$0.00
ENDEUDAMIENTO NETO	\$0.00	\$0.00
INTERNO	\$0.00	\$0.00
EXTERNO	\$0.00	\$0.00
OTROS ORIGENES DE FINANCIAMIENTO	\$0.00	\$0.00
APLICACIÓN	\$0.00	\$0.00
SERVICIOS DE LA DEUDA	\$0.00	\$0.00
INTERNO	\$0.00	\$0.00
EXTERNO	\$0.00	\$0.00
OTRAS APLICACIONES DE FINANCIAMIENTO	\$0.00	\$0.00
FLUJOS NETOS DE EFECTIVO POR ACTIVIDADES DE FINANCIAMIENTO	\$0.00	\$0.00
INCREMENTO/DISMINUCIÓN NETA EN EL EFECTIVO Y EQUIVALENTES AL EFECTIVO	\$465,978.41	\$79,599.37
EFFECTIVO Y EQUIVALENTES AL EFECTIVO AL INICIO DEL EJERCICIO	\$157,164.81	\$77,565.44



**SISTEMA MUNICIPAL PARA EL DESARROLLO INTEGRAL DE LA
ESTADO DE NAYARIT**

Estado de Flujos de Efectivo

01/oct./2025 Al 31/dic./2025

(Cifras en Pesos)

Usu: supervisor

Rep: rptEstadoFlujosEfectivo

Fecha y hora de Impresión | 26/ene./2026
11:10 a. m.

Concepto	2025	2024
EFFECTIVO Y EQUIVALENTES AL EFFECTIVO AL FINAL DEL EJERCICIO	\$623,143.22	\$157,164.81

"Bajo protesta de decir verdad declaramos que los Estados Financieros y sus notas, son razonablemente correctos y son responsabilidad del emisor".



H. XVIII AYUNTAMIENTO
DEL NAYARIT
López López

L.E. REINA ANGELICA LÓPEZ LÓPEZ

DIRECTOR GENERAL



SISTEMA MUNICIPAL PARA EL DESARROLLO INTEGRAL DE LA FAMILIA DEL NAYAR

ESTADO DE NAYARIT

Estado Analítico del Activo

Del 01/oct./2025 al 31/dic./2025

(Cifras en Pesos)

Fecha y 26/ene./2026

hora de Impresión 11:11 a. m.

Usr: supervisor

Rep: rptEstadoAnaliticoDeActivosYPasivos_R

Concepto	Saldo Inicial	Cargos del periodo	Abonos del periodo	Saldo Final	Variación del Periodo
ACTIVO	\$987,845.07	\$7,873,701.36	\$7,442,425.53	\$1,419,120.90	\$431,275.83
ACTIVO CIRCULANTE	\$517,776.94	\$7,855,295.36	\$7,442,425.53	\$930,646.77	\$412,869.83
EFFECTIVO Y EQUIVALENTES	\$367,545.12	\$3,940,199.92	\$3,474,221.51	\$833,523.53	\$465,978.41
DERECHOS A RECIBIR EFECTIVO O EQUIVALENTES	\$150,231.82	\$3,915,095.44	\$3,968,204.02	\$97,123.24	-\$53,108.58
DERECHOS A RECIBIR BIENES O SERVICIOS	\$0.00	\$0.00	\$0.00	\$0.00	\$0.00
INVENTARIOS	\$0.00	\$0.00	\$0.00	\$0.00	\$0.00
ALMACENES	\$0.00	\$0.00	\$0.00	\$0.00	\$0.00
ESTIMACIÓN POR PÉRDIDA O DETERIORO DE ACTIVOS CIRCULANTES	\$0.00	\$0.00	\$0.00	\$0.00	\$0.00
OTROS ACTIVOS CIRCULANTES	\$0.00	\$0.00	\$0.00	\$0.00	\$0.00
ACTIVO NO CIRCULANTE	\$470,068.13	\$18,406.00	\$0.00	\$488,474.13	\$18,406.00
INVERSIONES FINANCIERAS A LARGO PLAZO	\$0.00	\$0.00	\$0.00	\$0.00	\$0.00
DERECHOS A RECIBIR EFECTIVO O EQUIVALENTES A LARGO PLAZO	\$0.00	\$0.00	\$0.00	\$0.00	\$0.00
BIENES INMUEBLES, INFRAESTRUCTURA Y CONSTRUCCIONES EN PROCESO	\$0.00	\$0.00	\$0.00	\$0.00	\$0.00
BIENES MUEBLES	\$466,595.06	\$18,406.00	\$0.00	\$485,001.06	\$18,406.00
ACTIVOS INTANGIBLES	\$3,473.07	\$0.00	\$0.00	\$3,473.07	\$0.00
DEPRECIACIÓN, DETERIORO Y AMORTIZACIÓN ACUMULADA DE BIENES	\$0.00	\$0.00	\$0.00	\$0.00	\$0.00
ACTIVOS DIFERIDOS	\$0.00	\$0.00	\$0.00	\$0.00	\$0.00
ESTIMACIÓN POR PÉRDIDA O DETERIORO DE ACTIVOS NO CIRCULANTES	\$0.00	\$0.00	\$0.00	\$0.00	\$0.00
OTROS ACTIVOS NO CIRCULANTES	\$0.00	\$0.00	\$0.00	\$0.00	\$0.00

"Bajo protesta de decir verdad declaramos que los Estados Financieros y sus notas, son razonablemente correctos y son responsabilidad del emisor".


L.E. REINA ANGELICA LÓPEZ LÓPEZ
 H. XXVIII AYUNTAMIENTO
DIRECTOR GENERAL
 DEL NAYARIT
 2024-2027



**SISTEMA MUNICIPAL PARA EL DESARROLLO INTEGRAL DE LA FAMILIA DEL NAYAR
ESTADO DE NAYARIT**

Estado Analítico de la Deuda y Otros Pasivos

Del 01/oct./2025 Al 31/dic./2025

(Cifras en Pesos)

Usr: supervisor

Rep: rptEstadoAnaliticoDeudaYPasivos

Fecha y 26/ene./2026

hora de Impresión 11:12 a. m.

Denominación de las Deudas	Moneda de Contratación	Institución o País Acreedor	Saldo Inicial del Periodo	Saldo Final del Periodo
DEUDA PÚBLICA				
Corto Plazo				
Deuda Interna				
Instituciones de Crédito	Peso	México	\$0.00	\$0.00
Títulos y Valores	Peso	México	\$0.00	\$0.00
Arrendamientos Financieros	Peso	México	\$0.00	\$0.00
Deuda Externa				
Organismos Financieros Internacionales	Peso	México	\$0.00	\$0.00
Deuda Bilateral	Peso	México	\$0.00	\$0.00
Títulos y Valores	Peso	México	\$0.00	\$0.00
Arrendamientos Financieros	Peso	México	\$0.00	\$0.00
Subtotal de Deuda Pública a Corto Plazo	Peso	México	\$0.00	\$0.00
Largo Plazo				
Deuda Interna				
Instituciones de Crédito	Peso	México	\$0.00	\$0.00
Títulos y Valores	Peso	México	\$0.00	\$0.00
Arrendamientos Financieros	Peso	México	\$0.00	\$0.00
Deuda Externa				
Organismos Financieros Internacionales	Peso	México	\$0.00	\$0.00
Deuda Bilateral	Peso	México	\$0.00	\$0.00
Títulos y Valores	Peso	México	\$0.00	\$0.00
Arrendamientos Financieros	Peso	México	\$0.00	\$0.00
Subtotal de Deuda Pública a Largo Plazo	Peso	México	\$0.00	\$0.00
Total de Otros Pasivos	Peso	México	\$105,878.11	\$201,641.57
Total de Deuda Pública y Otros Pasivos	Peso	México	\$105,878.11	\$201,641.57



**SISTEMA MUNICIPAL PARA EL DESARROLLO INTEGRAL DE LA FAMILIA DEL NAYAR
ESTADO DE NAYARIT**

Estado Analítico de la Deuda y Otros Pasivos

Del 01/oct./2025 Al 31/dic./2025

(Cifras en Pesos)

Fecha y 26/ene./2026

hora de Impresión 11:12 a. m.

Usu: supervisor

Rep: rptEstadoAnaliticoDeudaYPasivos

Denominación de las Deudas	Moneda de Contratación	Institución o País Acreedor	Saldo Inicial del Periodo	Saldo Final del Periodo

"Bajo protesta de decir verdad declaramos que los Estados Financieros y sus notas, son razonablemente correctos y son responsabilidad del emisor".

Reina Angélica López López
L.E. REINA ANGÉLICA LÓPEZ LÓPEZ
DIRECTOR GENERAL
DEL NAYAR
2024-2027



**SISTEMA MUNICIPAL PARA EL DESARROLLO INTEGRAL DE LA
ESTADO DE NAYARIT**

**Informe sobre Pasivos Contingentes
al 31/dic./2025**

Usr: supervisor
Rep: rptPasivosContingentes

Fecha y hora de Impresión | 26/ene./2026
11:12 a. m.

"En Cumplimiento a lo dispuesto en los artículos 46, Fracción I, Inciso f), y 52 de la Ley General de Contabilidad Gubernamental y de conformidad con lo establecido en el Capítulo VII, Numeral, II, Inciso h) del Manual de Contabilidad Gubernamental emitido por el CONAC, el Ente Público informa lo siguiente:"

SIN INFORMACIÓN QUE
REVELAR

"Bajo protesta de decir verdad declaramos que los Estados Financieros y sus notas, son razonablemente correctos y son responsabilidad del emisor".



Reina Angelica Lopez Lopez
L.E. REINA ANGELICA LÓPEZ LÓPEZ

2025-2027
DIRECTOR GENERAL



SISTEMA MUNICIPAL PARA EL DESARROLLO INTEGRAL DE LA FAMILIA DEL NAYAR ESTADO DE NAYARIT

Reporte Analítico del Pasivo Del 01/oct./2025 al 31/dic./2025

Usu: supervisor

Rep: rptEstadoAnaliticoDeActivosYPasivos

Fecha y 26/ene./2026

hora de Impresión 11:21 a. m.

Cuenta Contable	Saldo Inicial	Cargos del periodo	Abonos del periodo	Saldo Final	Flujo del Periodo
2000 PASIVO	\$105,878.11	\$3,795,882.09	\$3,891,645.55	\$201,641.57	\$95,763.46
2100 PASIVO CIRCULANTE	\$105,878.11	\$3,795,882.09	\$3,891,645.55	\$201,641.57	\$95,763.46
2110 CUENTAS POR PAGAR A CORTO PLAZO	\$105,878.11	\$3,795,882.09	\$3,891,645.55	\$201,641.57	\$95,763.46
2111 SERVICIOS PERSONALES POR PAGAR A CORTO PLAZO	\$0.00	\$2,271,790.12	\$2,271,790.12	\$0.00	\$0.00
2112 PROVEEDORES POR PAGAR A CORTO PLAZO	\$0.00	\$1,373,099.85	\$1,373,099.85	\$0.00	\$0.00
2117 PLAZO RETENCIONES Y CONTRIBUCIONES POR PAGAR A CORTO PLAZO	\$94,601.31	\$150,992.12	\$246,755.58	\$190,364.77	\$95,763.46
2119 OTRAS CUENTAS POR PAGAR A CORTO PLAZO	\$11,276.80	\$0.00	\$0.00	\$11,276.80	\$0.00

"Bajo protesta de decir verdad declaramos que los Estados Financieros y sus notas, son razonablemente correctos y son responsabilidad del emisor".


L.E. REINA ANGELICA LOPEZ LOPEZ
H. XXVIII AYUNTAMIENTO
DIRECTOR GENERAL
DEL NAYAR
2024-2027



SISTEMA MUNICIPAL PARA EL DESARROLLO INTEGRAL DE LA ESTADO DE NAYARIT

Estado de Origen y Aplicacion de Recursos

Del 01/oct./2025 al 31/dic./2025

Usu: supervisor

Rep: rptEstadoOrigenAplicacion

Fecha y hora de Impresión | 26/ene./2026
11:22 a. m.

ORIGEN DE LOS RECURSOS

EXISTENCIA EN EFECTIVO Y EQUIVALENTES AL PRODUCTOS	\$367,545.12
TRANSFERENCIAS, ASIGNACIONES, SUBSIDIOS Y SUBVENC OTROS INGRESOS Y BENEFICIOS VARIOS	\$8.15
Disminuciones del Activo	\$3,913,108.04
Incrementos del Pasivo	\$1,029.00
TOTAL ORIGEN	\$3,968,204.02
	\$3,891,645.55
	\$12,141,539.88

APLICACIÓN DE LOS RECURSOS

SERVICIOS PERSONALES	\$2,271,790.12
MATERIALES Y SUMINISTROS	\$551,763.62
SERVICIOS GENERALES	\$754,942.23
Incrementos del Activo	\$3,933,501.44
Dismunuciones del Pasivo	\$3,795,882.09
EXISTENCIA EN EFECTIVO Y EQUIVALENTES AL	\$833,523.53
TOTAL APLICACIÓN	\$12,141,403.03



L.E. REINA ANGÉLICA LÓPEZ LÓPEZ
DIRECTOR GENERAL



**SISTEMA MUNICIPAL PARA EL DESARROLLO INTEGRAL DE LA FAMILIA DEL NAYAR
ESTADO DE NAYARIT**

Estado Analítico de Ingresos

Del 01/oct./2025 Al 31/dic./2025

(Cifras en Pesos)

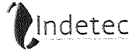
Fecha y 26/ene./2026

hora de Impresión 11:16 a. m.

Usr: supervisor

Rep: rptEstadoPresupuestoIngresosRB_CP_2019

Rubro de Ingresos / Fuente de Financiamiento	Ingresos					Diferencia
	Estimado	Ampliaciones / (Reducciones)	Modificado	Devengado	Recaudado	
IMPUESTOS	\$0.00	\$0.00	\$0.00	\$0.00	\$0.00	0.00
CUOTAS Y APORTACIONES DE SEGURIDAD SOCIAL	\$0.00	\$0.00	\$0.00	\$0.00	\$0.00	0.00
CONTRIBUCIONES DE MEJORAS	\$0.00	\$0.00	\$0.00	\$0.00	\$0.00	0.00
DERECHOS	\$0.00	\$0.00	\$0.00	\$0.00	\$0.00	0.00
PRODUCTOS	\$0.00	\$18.55	\$18.55	\$8.15	\$8.15	8.15
APROVECHAMIENTOS	\$0.00	\$0.00	\$0.00	\$0.00	\$0.00	0.00
INGRESOS POR VENTA DE BIENES, PRESTACIÓN DE SERVICIOS Y OTROS INGRESOS	\$0.00	\$2,030.51	\$2,030.51	\$1,029.00	\$1,029.00	1,029.00
PARTICIPACIONES, APORTACIONES, CONVENIOS, INCENTIVOS DERIVADOS DE LA COLABORACIÓN FISCAL Y FONDOS DISTINTOS DE APORTACIONES TRANSFERENCIAS, ASIGNACIONES, SUBSIDIOS Y SUBVENCIONES, Y PENSIONES Y JUBILACIONES	\$11,000,000.00	-\$221,951.63	\$10,778,048.37	\$3,913,108.04	\$3,913,108.04	-7,086,891.96
INGRESOS DERIVADOS DE FINANCIAMIENTOS	\$0.00	\$0.00	\$0.00	\$0.00	\$0.00	0.00
Total	\$11,000,000.00	-\$219,902.57	\$10,780,097.43	\$3,914,145.19	\$3,914,145.19	-7,085,854.81
Ingresos Excedentes						-7,085,854.81



**SISTEMA MUNICIPAL PARA EL DESARROLLO INTEGRAL DE LA FAMILIA DEL NAYAR
ESTADO DE NAYARIT**

**Estado Analítico de Ingresos
Del 01/oct./2025 Al 31/dic./2025
(Cifras en Pesos)**

Fecha y hora de Impresión | 26/ene./2026
11:16 a. m.

Usr: supervisor
Rep: rptEstadoPresupuestoIngresosRB_CP_2019

Rubro de Ingresos / Fuente de Financiamiento	Ingreso					Diferencia
	Estimado	Ampliaciones / (Reducciones)	Modificado	Devengado	Recaudado	
Ingresos del Poder Ejecutivo Federal o Estatal y de los Municipios						
IMPUESTOS	\$0.00	\$0.00	\$0.00	\$0.00	\$0.00	0.00
CUOTAS Y APORTACIONES DE SEGURIDAD SOCIAL	\$0.00	\$0.00	\$0.00	\$0.00	\$0.00	0.00
CONTRIBUCIONES DE MEJORAS	\$0.00	\$0.00	\$0.00	\$0.00	\$0.00	0.00
DERECHOS	\$0.00	\$0.00	\$0.00	\$0.00	\$0.00	0.00
PRODUCTOS	\$0.00	\$18.55	\$18.55	\$8.15	\$8.15	8.15
APROVECHAMIENTOS	\$0.00	\$0.00	\$0.00	\$0.00	\$0.00	0.00
PARTICIPACIONES, APORTACIONES, CONVENIOS, INCENTIVOS DERIVADOS DE LA COLABORACIÓN FISCAL Y FONDOS DISTINTOS DE APORTACIONES	\$0.00	\$0.00	\$0.00	\$0.00	\$0.00	0.00
TRANSFERENCIAS, ASIGNACIONES, SUBSIDIOS Y SUBVENCIONES, Y PENSIONES Y JUBILACIONES	\$11,000,000.00	-\$221,951.63	\$10,778,048.37	\$3,913,108.04	\$3,913,108.04	-7,086,891.96
Ingresos de los Entes Públicos de los Poderes Legislativo y Judicial, de los Órganos Autónomos y del Sector Paraestatal o Paramunicipal, así como de las Empresas Públicas del Estado						
CUOTAS Y APORTACIONES DE SEGURIDAD SOCIAL	\$0.00	\$0.00	\$0.00	\$0.00	\$0.00	0.00
PRODUCTOS	\$0.00	\$0.00	\$0.00	\$0.00	\$0.00	0.00
INGRESOS POR VENTA DE BIENES, PRESTACIÓN DE SERVICIOS Y OTROS INGRESOS	\$0.00	\$2,030.51	\$2,030.51	\$1,029.00	\$1,029.00	1,029.00
TRANSFERENCIAS, ASIGNACIONES, SUBSIDIOS Y SUBVENCIONES, Y PENSIONES Y JUBILACIONES	\$0.00	\$0.00	\$0.00	\$0.00	\$0.00	0.00
Ingresos Derivados de Financiamiento						
INGRESOS DERIVADOS DE FINANCIAMIENTOS	\$0.00	\$0.00	\$0.00	\$0.00	\$0.00	0.00
Total	\$11,000,000.00	-\$219,902.57	\$10,780,097.43	\$3,914,145.19	\$3,914,145.19	-7,085,854.81
Ingresos Excedentes						



**SISTEMA MUNICIPAL PARA EL DESARROLLO INTEGRAL DE LA FAMILIA DEL NAYAR
ESTADO DE NAYARIT**

Estado Analítico de Ingresos

Del 01/oct./2025 Al 31/dic./2025

(Cifras en Pesos)

Fecha y | 26/ene./2026

hora de Impresión | 11:16 a. m.

Usu: supervisor

Rep: rptEstadoPresupuestoIngresosRB_CP_2019



L.E. REINA ANGELICA LÓPEZ LÓPEZ

DIRECTOR GENERAL

2024-2027



SISTEMA MUNICIPAL PARA EL DESARROLLO INTEGRAL DE LA FAMILIA DEL NAYAR ESTADO DE NAYARIT

Estado Analítico del Ejercicio del Presupuesto de Egresos

Clasificación por Objeto del Gasto (Capítulo y Concepto)

Del 01/oct./2025 Al 31/dic./2025

(Cifras en Pesos)

Fecha y 26/ene./2026

hora de Impresión 11:25 a. m.

Usr: supervisor

Rep: rptEstadoPresupuestoEgresos_CP_CTO

Concepto	Egresos					Subejercicio
	Aprobado	Ampliaciones / (Reducciones)	Modificado	Devengado	Pagado	
SERVICIOS PERSONALES	\$8,022,849.02	-\$1,781,213.33	\$6,241,635.69	\$2,271,790.12	\$2,271,790.12	\$3,969,845.57
REMUNERACIONES AL PERSONAL DE CARACTER PERMANENTE	\$4,432,386.52	-\$610,756.47	\$3,821,630.05	\$1,099,749.40	\$1,099,749.40	\$2,721,880.65
REMUNERACIONES AL PERSONAL DE CARACTER TRANSITORIO	\$794,424.00	-\$794,424.00	\$0.00	\$0.00	\$0.00	\$0.00
REMUNERACIONES ADICIONALES Y ESPECIALES	\$2,749,691.60	-\$471,527.55	\$2,278,164.05	\$1,163,612.93	\$1,163,612.93	\$1,114,551.12
SEGURIDAD SOCIAL	\$0.00	\$0.00	\$0.00	\$0.00	\$0.00	\$0.00
OTRAS PRESTACIONES SOCIALES Y ECONOMICAS	\$46,346.90	\$95,494.69	\$141,841.59	\$8,427.79	\$8,427.79	\$133,413.80
PREVISIONES	\$0.00	\$0.00	\$0.00	\$0.00	\$0.00	\$0.00
PAGO DE ESTIMULOS A SERVIDORES PUBLICOS	\$0.00	\$0.00	\$0.00	\$0.00	\$0.00	\$0.00
MATERIALES Y SUMINISTROS	\$1,393,650.98	\$218,021.07	\$1,611,672.05	\$551,763.62	\$551,763.62	\$1,059,908.43
MATERIALES DE ADMINISTRACION, EMISION DE DOCUMENTOS Y ARTICULOS OFICIALES	\$253,000.00	\$221,640.87	\$474,640.87	\$248,080.34	\$248,080.34	\$226,560.53
ALIMENTOS Y UTENSILIOS	\$310,000.00	\$76,046.64	\$386,046.64	\$78,240.40	\$78,240.40	\$307,806.24
MATERIAS PRIMAS Y MATERIALES DE PRODUCCION Y COMERCIALIZACION	\$72,000.00	-\$50,000.00	\$22,000.00	\$0.00	\$0.00	\$22,000.00
MATERIALES Y ARTICULOS DE CONSTRUCCION Y DE REPARACION	\$99,150.98	-\$3,311.50	\$95,839.48	\$10,089.68	\$10,089.68	\$85,749.80
PRODUCTOS QUIMICOS, FARMACEUTICOS Y DE LABORATORIO	\$0.00	\$0.00	\$0.00	\$0.00	\$0.00	\$0.00
COMBUSTIBLES, LUBRICANTES Y ADITIVOS	\$475,000.00	\$34,107.00	\$509,107.00	\$190,000.00	\$190,000.00	\$319,107.00
VESTUARIO, BLANCOS, PRENDAS DE PROTECCION Y ARTICULOS DEPORTIVOS	\$11,000.00	\$15,655.06	\$26,655.06	\$6,113.20	\$6,113.20	\$20,541.86
MATERIALES Y SUMINISTROS PARA SEGURIDAD	\$0.00	\$0.00	\$0.00	\$0.00	\$0.00	\$0.00
HERRAMIENTAS, REFACCIONES Y ACCESORIOS MENORES	\$173,500.00	-\$76,117.00	\$97,383.00	\$19,240.00	\$19,240.00	\$78,143.00
SERVICIOS GENERALES	\$1,493,500.00	\$1,269,844.97	\$2,763,344.97	\$754,942.23	\$754,942.23	\$2,008,402.74
SERVICIOS BASICOS	\$142,000.00	-\$986.00	\$141,014.00	\$32,048.74	\$32,048.74	\$108,965.26
SERVICIOS DE ARRENDAMIENTO	\$224,500.00	-\$119,243.29	\$105,256.71	\$35,816.71	\$35,816.71	\$69,440.00
SERVICIOS PROFESIONALES, CIENTIFICOS, TECNICOS Y OTROS SERVICIOS	\$466,000.00	-\$10,650.00	\$455,350.00	\$116,000.00	\$116,000.00	\$339,350.00
SERVICIOS FINANCIEROS, BANCARIOS Y COMERCIALES	\$75,000.00	\$45,745.61	\$120,745.61	\$4,257.13	\$4,257.13	\$116,488.48
SERVICIOS DE INSTALACION, REPARACION, MANTENIMIENTO Y CONSERVACION	\$170,000.00	\$474,445.35	\$644,445.35	\$246,104.02	\$246,104.02	\$398,341.33
SERVICIOS DE COMUNICACION SOCIAL Y PUBLICIDAD	\$33,000.00	\$0.00	\$33,000.00	\$0.00	\$0.00	\$33,000.00
SERVICIOS DE TRASLADO Y VIATICOS	\$178,000.00	\$82,117.53	\$260,117.53	\$50,500.01	\$50,500.01	\$209,617.52
SERVICIOS OFICIALES	\$150,000.00	\$818,925.77	\$968,925.77	\$262,055.62	\$262,055.62	\$706,870.15
OTROS SERVICIOS GENERALES	\$55,000.00	-\$20,510.00	\$34,490.00	\$8,160.00	\$8,160.00	\$26,330.00
TRANSFERENCIAS, ASIGNACIONES, SUBSIDIOS Y OTRAS AYUDAS	\$0.00	\$63,504.00	\$63,504.00	\$0.00	\$0.00	\$63,504.00



**SISTEMA MUNICIPAL PARA EL DESARROLLO INTEGRAL DE LA FAMILIA DEL NAYAR
ESTADO DE NAYARIT**

Estado Analítico del Ejercicio del Presupuesto de Egresos

Clasificación por Objeto del Gasto (Capítulo y Concepto)

Del 01/oct./2025 Al 31/dic./2025

(Cifras en Pesos)

Fecha y 26/ene./2026

hora de Impresión 11:25 a. m.

Usr: supervisor

Rep: rptEstadoPresupuestoEgresos_CP_CTO

Concepto	Egresos					Subejercicio
	Aprobado	Ampliaciones / (Reducciones)	Modificado	Devengado	Pagado	
DEUDA PUBLICA	\$0.00	\$0.00	\$0.00	\$0.00	\$0.00	\$0.00
AMORTIZACION DE LA DEUDA PUBLICA	\$0.00	\$0.00	\$0.00	\$0.00	\$0.00	\$0.00
INTERESES DE LA DEUDA PUBLICA	\$0.00	\$0.00	\$0.00	\$0.00	\$0.00	\$0.00
COMISIONES DE LA DEUDA PUBLICA	\$0.00	\$0.00	\$0.00	\$0.00	\$0.00	\$0.00
GASTOS DE LA DEUDA PUBLICA	\$0.00	\$0.00	\$0.00	\$0.00	\$0.00	\$0.00
COSTO POR COBERTURAS	\$0.00	\$0.00	\$0.00	\$0.00	\$0.00	\$0.00
APOYOS FINANCIEROS	\$0.00	\$0.00	\$0.00	\$0.00	\$0.00	\$0.00
ADEUDOS DE EJERCICIOS FISCALES ANTERIORES (ADEFAS)	\$0.00	\$0.00	\$0.00	\$0.00	\$0.00	\$0.00
Total del Egreso	\$11,000,000.00	-\$219,902.57	\$10,780,097.43	\$3,596,901.97	\$3,596,901.97	\$7,183,195.46


 L.E. REINA ANGÉLICA LÓPEZ LÓPEZ
 DIRECTOR GENERAL



SISTEMA MUNICIPAL PARA EL DESARROLLO INTEGRAL DE LA FAMILIA DEL NAYAR ESTADO DE NAYARIT

Estado Analítico del Ejercicio del Presupuesto de Egresos

Clasificación Económica (por Tipo de Gasto)

Del 01/oct./2025 Al 31/dic./2025

(Cifras en Pesos)

Fecha y 26/ene./2026

hora de Impresión 11:25 a. m.

Usu: supervisor

Rep: rptEstadoPresupuestoEgresos_CL2

Concepto	Egresos					Subejercicio
	Aprobado	Ampliaciones / (Reducciones)	Modificado	Devengado	Pagado	
Gasto Corriente	\$10,910,000.00	-\$229,843.29	\$10,680,156.71	\$3,578,495.97	\$3,578,495.97	\$7,101,660.74
Gasto de Capital	\$90,000.00	\$9,940.72	\$99,940.72	\$18,406.00	\$18,406.00	\$81,534.72
Amortización de la deuda y disminución de pasivos	\$0.00	\$0.00	\$0.00	\$0.00	\$0.00	\$0.00
Total del Egreso	\$11,000,000.00	-\$219,902.57	\$10,780,097.43	\$3,596,901.97	\$3,596,901.97	\$7,183,195.46

L.E. REINA ANGELICA LOPEZ LOPEZ

DIF
DIRECTOR GENERAL

H. XXVIII AYUNTAMIENTO
DEL NAYAR
2024-2027



**Sector Paraestatal del Gobierno (Federal/Estatal/Municipal) de
SISTEMA MUNICIPAL PARA EL DESARROLLO INTEGRAL DE LA FAMILIA DEL NAYAR , ESTADO DE NAYARIT**

Estado Analítico del Ejercicio del Presupuesto de Egresos

Clasificación Administrativa

Del 01/oct./2025 Al 31/dic./2025

(Cifras en Pesos)

Fecha y 26/ene./2026

hora de Impresión 11:26 a. m.

Usr: supervisor

Rep: rptEstadoPresupuestoEgresos_UA3_GB_SC

Concepto	Egresos					Subejercicio
	Aprobado	Ampliaciones / (Reducciones)	Modificado	Devengado	Pagado	
ENTIDADES PARAESTATALES Y FIDEICOMISOS NO EMPRESARIALES Y NO FINANCIEROS	\$0.00	\$0.00	\$0.00	\$0.00	\$0.00	\$0.00
INSTITUCIONES PÚBLICAS DE LA SEGURIDAD SOCIAL	\$0.00	\$0.00	\$0.00	\$0.00	\$0.00	\$0.00
ENTIDADES PARAESTATALES EMPRESARIALES NO FINANCIERAS CON PARTICIPACIÓN ESTATAL MAYORITARIA	\$0.00	\$0.00	\$0.00	\$0.00	\$0.00	\$0.00
FIDEICOMISOS EMPRESARIALES NO FINANCIEROS CON PARTICIPACIÓN ESTATAL MAYORITARIA	\$0.00	\$0.00	\$0.00	\$0.00	\$0.00	\$0.00
ENTIDADES PARAESTATALES EMPRESARIALES FINANCIERAS MONETARIAS CON PARTICIPACIÓN ESTATAL MAYORITARIA	\$0.00	\$0.00	\$0.00	\$0.00	\$0.00	\$0.00
ENTIDADES PARAESTATALES EMPRESARIALES FINANCIERAS NO MONETARIAS CON PARTICIPACIÓN ESTATAL MAYORITARIA	\$0.00	\$0.00	\$0.00	\$0.00	\$0.00	\$0.00
FIDEICOMISOS FINANCIEROS PÚBLICOS CON PARTICIPACIÓN ESTATAL MAYORITARIA	\$0.00	\$0.00	\$0.00	\$0.00	\$0.00	\$0.00
ENTIDADES PARAMUNICIPALES (EN SUS DIFERENTES CLASIFICACIONES)	\$0.00	\$0.00	\$0.00	\$0.00	\$0.00	\$0.00
Total del Egreso	\$0.00	\$0.00	\$0.00	\$0.00	\$0.00	\$0.00


DIF
 2024 DEL NAYARIT-2027
 Heim Ang
 H. AYUNTAMIENTO
 DE NAYARIT
 L.E. REINA ANGÉLICA LÓPEZ LÓPEZ
 2024-2027
 DIRECTOR GENERAL



SISTEMA MUNICIPAL PARA EL DESARROLLO INTEGRAL DE LA FAMILIA DEL NAYAR ESTADO DE NAYARIT

Usu: supervisor

Rep: rptEstadoPresupuestoEgresos_FN3

Estado Analítico del Ejercicio del Presupuesto de Egresos

Clasificación Funcional (Finalidad y Función)

Del 01/oct./2025 Al 31/dic./2025

(Cifras en Pesos)

Fecha y 26/ene./2026

hora de Impresión 11:28 a. m.

Concepto	Egresos					Subejercicio
	Aprobado	Ampliaciones / (Reducciones)	Modificado	Devengado	Pagado	
Total del Egreso	\$11,000,000.00	-\$219,902.57	\$10,780,097.43	\$3,596,901.97	\$3,596,901.97	\$7,183,195.46



L.E. REINA ANGÉLICA LÓPEZ LÓPEZ

H. X DIRECTOR GENERAL
DEL NAYAR
2024-2027



SISTEMA MUNICIPAL PARA EL DESARROLLO INTEGRAL DE LA FAMILIA DEL NAYAR ESTADO DE NAYARIT

Gasto por Categoría Programática

Del 01/oct./2025 Al 31/dic./2025

(Cifras en Pesos)

Fecha y 26/ene./2026

hora de Impresión 11:18 a. m.

Usr: supervisor

Rep: rptEstadoPresupuestoEgresos_PC

Concepto	Egresos					Subejercicio
	Aprobado	Ampliaciones / (Reducciones)	Modificado	Devengado	Pagado	
Programas						
Subsidios: Sector Social y Privado o Entidades Federativas y Municipios						
Sujetos a Reglas de Operación	\$0.00	\$0.00	\$0.00	\$0.00	\$0.00	\$0.00
Otros Subsidios	\$0.00	\$0.00	\$0.00	\$0.00	\$0.00	\$0.00
Desempeño de las Funciones						
Prestación de Servicios Públicos	\$11,000,000.00	-\$219,902.57	\$10,780,097.43	\$3,596,901.97	\$3,596,901.97	\$7,183,195.46
Provisión de Bienes Públicos	\$0.00	\$0.00	\$0.00	\$0.00	\$0.00	\$0.00
Planeación, seguimiento y evaluación de políticas públicas	\$0.00	\$0.00	\$0.00	\$0.00	\$0.00	\$0.00
Promoción y fomento	\$0.00	\$0.00	\$0.00	\$0.00	\$0.00	\$0.00
Regulación y supervisión	\$0.00	\$0.00	\$0.00	\$0.00	\$0.00	\$0.00
Funciones de las Fuerzas Armadas (Únicamente Gobierno Federal)	\$0.00	\$0.00	\$0.00	\$0.00	\$0.00	\$0.00
Específicos	\$0.00	\$0.00	\$0.00	\$0.00	\$0.00	\$0.00
Proyectos de Inversión	\$0.00	\$0.00	\$0.00	\$0.00	\$0.00	\$0.00
Administrativos y de Apoyo						
Apoyo al proceso presupuestario y para mejorar la eficiencia institucional	\$0.00	\$0.00	\$0.00	\$0.00	\$0.00	\$0.00
Apoyo a la función pública y al mejoramiento de la gestión	\$0.00	\$0.00	\$0.00	\$0.00	\$0.00	\$0.00
Operaciones ajenas	\$0.00	\$0.00	\$0.00	\$0.00	\$0.00	\$0.00
Compromisos						
Obligaciones de cumplimiento de resolución jurisdiccional	\$0.00	\$0.00	\$0.00	\$0.00	\$0.00	\$0.00
Desastres Naturales	\$0.00	\$0.00	\$0.00	\$0.00	\$0.00	\$0.00
Obligaciones						
Pensiones y jubilaciones	\$0.00	\$0.00	\$0.00	\$0.00	\$0.00	\$0.00
Aportaciones a la seguridad social	\$0.00	\$0.00	\$0.00	\$0.00	\$0.00	\$0.00
Aportaciones a fondos de estabilización	\$0.00	\$0.00	\$0.00	\$0.00	\$0.00	\$0.00
Aportaciones a fondos de inversión y reestructura de pensiones	\$0.00	\$0.00	\$0.00	\$0.00	\$0.00	\$0.00
Programas de Gasto Federalizado (Gobierno Federal)						



**SISTEMA MUNICIPAL PARA EL DESARROLLO INTEGRAL DE LA FAMILIA DEL NAYAR
ESTADO DE NAYARIT**

**Gasto por Categoría Programática
Del 01/oct./2025 Al 31/dic./2025
(Cifras en Pesos)**

Fecha y 26/ene./2026

hora de Impresión 11:18 a. m.

Usr: supervisor

Rep: rptEstadoPresupuestoEgresos_PC

Concepto	Egresos					Subejercicio
	Aprobado	Ampliaciones / (Reducciones)	Modificado	Devengado	Pagado	
Programas						
Gasto Federalizado	\$0.00	\$0.00	\$0.00	\$0.00	\$0.00	\$0.00
Participaciones a entidades federativas y municipios						
Participaciones a entidades federativas y municipios	\$0.00	\$0.00	\$0.00	\$0.00	\$0.00	\$0.00
Costo financiero, deuda o apoyos a deudores y ahorradores de la banca						
Costo financiero, deuda o apoyos a deudores y ahorradores de la banca	\$0.00	\$0.00	\$0.00	\$0.00	\$0.00	\$0.00
Adeudos de ejercicios fiscales anteriores						
Adeudos de ejercicios fiscales anteriores	\$0.00	\$0.00	\$0.00	\$0.00	\$0.00	\$0.00
Total del Egreso	\$11,000,000.00	-\$219,902.57	\$10,780,097.43	\$3,596,901.97	\$3,596,901.97	\$7,183,195.46


 L.E. REINA ANGELICA LOPEZ LOPEZ
 DIRECTOR GENERAL
 DEL NAYAR
 2024-2027



**SISTEMA MUNICIPAL PARA EL DESARROLLO INTEGRAL DE LA
ESTADO DE NAYARIT
Endeudamiento Neto**


Usu: supervisor
Rep: rptEndeudamientoNeto

Del 01/oct./2025 Al 31/dic./2025
(Cifras en Pesos)

Fecha y hora de Impresión 26/ene./2026
11:17 a. m.

Identificación de Crédito o Instrumento	Contratación/Colocación	Amortización	Endeudamiento Neto
Créditos Bancarios			
Total Créditos Bancarios	\$0.00	\$0.00	\$0.00
Otros Instrumentos de Deuda			
Total Otros Instrumentos de Deuda	\$0.00	\$0.00	\$0.00
Total	\$0.00	\$0.00	\$0.00


L.E. REINA ANGELICA LÓPEZ LÓPEZ
H. XXVIII AYUNTAMIENTO
DIRECTOR GENERAL
DEL NAYARIT
2024-2027



DIF
2024 - DEL NAYAR - 2027

No. de oficio MDN/SMDIF/014 /2026
Del Nayar, Nayarit; 30 de enero de 2026
Asunto: Presentación de Avance de Gestión Financiera
Del Cuarto Trimestre de 2025

Maestra Eulalia Salas Ayón
Auditora Superior del Estado de Nayarit.
Presente:

Por medio del presente declaro bajo protesta de decir verdad que el Sistema Municipal para el Desarrollo Integral de la Familia del Nayar, no ha contraído financiamiento alguno a la fecha.

Sin otro particular, se extiende la presente para los fines legales aplicables al sistema de evaluaciones de la armonización contable (SEVAC).





DIF


2024 - DEL NAYAR - 2027

ATENTAMENTE

Reina Angelica Lopez Lopez
SECRETARÍA DE FINANCIAMIENTO

L.E. Reina Angelica López López
Director del Sistema Municipal DIF del Nayar





DIF
2024 - DEL NAYAR - 2027

No. de oficio MDN/SMDIF/014 /2026
Del Nayar, Nayarit; 30 de enero de 2026
Asunto: Presentación de Avance de Gestión Financiera
Del Cuarto Trimestre de 2025

Maestra Eulalia Salas Ayón
Auditora Superior del Estado de Nayarit.
Presente:


Por medio del presente declaro bajo protesta de decir verdad que el Sistema Municipal para el Desarrollo Integral de la Familia del Nayar, a la fecha no ha contraído obligaciones a corto plazo.


Sin otro particular, se extiende la presente para los fines legales aplicables al sistema de evaluaciones de la armonización contable (SEVAC).



DIF
ATENTAMENTE
H. X. AYUNTAMIENTO
DEL NAYAR
2024-2027

L.E. Reina Angelica López López
Director del Sistema Municipal DIF del Nayar





DIF
2024 - DEL NAYAR - 2027

No. de oficio MDN/SMDIF/014 /2026
Del Nayar, Nayarit; 30 de enero de 2026
Asunto: Presentación de Avance de Gestión Financiera
Del Cuarto Trimestre de 2025

Maestra Eulalia Salas Ayón
Auditora Superior del Estado de Nayarit.
Presente:


Por medio del presente declaro bajo protesta de decir verdad que el Sistema Municipal para el Desarrollo Integral de la Familia del Nayar, del Estado de Nayarit, no ha contraído deuda Estatal a la fecha.

Sin otro particular, se extiende la presente para los fines legales aplicables al sistema de evaluaciones de la armonización contable (SEVAC).

DIF
2024 - DEL NAYAR - 2027

DIF
ATENTAMENTE
2024 - DEL NAYAR - 2027

Reina Angelica Lopez Lopez
L.E. Reina Angelica López López
Director del Sistema Municipal DIF del Nayar



DIF
2024 - DEL NAYAR - 2027

No. de oficio MDN/SMDIF/014 /2026
Del Nayar, Nayarit; 30 de enero de 2026
Asunto: Presentación de Avance de Gestión Financiera
Del Cuarto Trimestre de 2025


Maestra Eulalia Salas Ayón
Auditora Superior del Estado de Nayarit.
P r e s e n t e:

Por medio del presente declaro bajo protesta de decir verdad que el Sistema Municipal para el Desarrollo Integral de la Familia De El Nayar, del Estado de Nayarit, conforme a las atribuciones y funciones de la Institución no forman parte de las actividades propias la contratación de Obra Pública, de tal manera que el actual presupuesto no se encuentra incluidas dicha partida el capítulo del gasto.

Sin otro particular, se extiende la presente para los fines legales aplicables al sistema de evaluaciones de la armonización contable (SEVAC).

ATENTAMENTE


L.E. Reina Angelica López López
Director del Sistema Municipal DIF del Nayar



DIF
2024 - DEL NAYAR - 2027

No. de oficio MDN/SMDIF/014 /2026
Del Nayar, Nayarit; 30 de enero de 2026
Asunto: Presentación de Avance de Gestión Financiera
Del Cuarto Trimestre de 2025


Maestra Eulalia Salas Ayón
Auditora Superior del Estado de Nayarit.
P r e s e n t e:

Por medio del presente me permito informar bajo protesta de decir verdad que el Sistema Municipal para el Desarrollo Integral de la Familia del Nayar, de Nayarit, conforme a las atribuciones y funciones de la Institución los Subsidios y Apoyos Económicos forman parte de las actividades propias, de tal manera que el actual presupuesto se encuentra incluidas dicha partida el capítulo del gasto.

Sin otro en particular por el momento, aprovecho la ocasión para enviarle un cordial saludo.

ATENTAMENTE


L.E. Reina Angelica López López
Director del Sistema Municipal DIF del Nayar
2024-2027



DIF
2024 - DEL NAYAR - 2027

No. de oficio MDN/SMDIF/014 /2026
Del Nayar, Nayarit; 30 de enero de 2026
Asunto: Presentación de Avance de Gestión Financiera
Del Cuarto Trimestre de 2025

Maestra Eulalia Salas Ayón
Auditora Superior del Estado de Nayarit.

P r e s e n t e:

Por medio del presente me permito informar bajo protesta de decir verdad que el Sistema Municipal para el Desarrollo Integral de la Familia del Nayar, de Nayarit No Cuenta con Programas y Proyectos de Inversión.

Sin otro en particular por el momento, aprovecho la ocasión para enviarle un cordial saludo.




DIF
2024 - DEL NAYAR - 2027


ATENTAMENTE

DIF
2024 - DEL NAYAR - 2027

Reina Angélica López López
L. E. REINA ANGÉLICA LÓPEZ LÓPEZ

L.E. Reina Angelica López López
Director del Sistema Municipal DIF del Nayar





DIF
2024 - DEL NAYAR - 2027

No. de oficio MDN/SMDIF/014 /2026
Del Nayar, Nayarit; 30 de enero de 2026
Asunto: Presentación de Avance de Gestión Financiera
Del Cuarto Trimestre de 2025

Maestra Eulalia Salas Ayón
Auditora Superior del Estado de Nayarit.
Presente:



Por medio del presente me permito informar bajo protesta de decir verdad que el Sistema Municipal para el Desarrollo Integral de la Familia del Nayar, de Nayarit No ha generado Notas a los Estados Financieros en los Avances de Gestión.

Sin otro en particular por el momento, aprovecho la ocasión para enviarle un cordial saludo.



ATENTAMENTE


L.E. Reina Angelica López López
Director del Sistema Municipal DIF del Nayar





No. de oficio: IMP/DIR/007/2026

Del Nayar, Nayarit; 30 de enero de 2026

Asunto: Presentación de Avance de Gestión Financiera
Del Cuarto Trimestre de 2025

L.C. Héctor Salome Parra Zavala
Tesorero Municipal del Municipio
del Nayar, Estado de Nayarit.
Presente:



En observancia a lo que establece el Artículo 31, inciso B, 32, 36 Fracción II y III de la Ley de Fiscalización y Rendición de Cuentas del Estado de Nayarit, me permito hacer Entrega del Cuarto Avance de Gestión Financiera correspondiente de los meses de octubre, noviembre y diciembre de 2025, del Instituto Municipal de Planeación del Nayar, Estado de Nayarit.

- I. El flujo contable de ingresos y egresos del trimestre que se informa.
- II. El avance de cumplimiento de los programas con base en los indicadores aprobados en el presupuesto de egresos correspondiente.
- III. Balance presupuestario de Recursos Disponibles (se presenta información de forma impresa)
- IV. Obras y acciones realizadas (No se presenta información por no realizar obra)
- V. Aumento o creación de gasto al Presupuesto de Egresos (Se presenta información al haber aumento y creación de presupuesto)
- VI. Financiamiento u Obligaciones contraídas (No se presenta información al no tener financiamiento u obligaciones contraídas)
- VII. Información de Disciplina Financiera (No se presenta información al no tener obligaciones de deuda a corto plazo)
- VIII. Información de Convenios en materia de Deuda Estatal Garantizada (No se presenta información al no tener deuda Estatal).

Así mismo, para efecto de la formulación de los estados financieros que se consolidan, se presentan de manera impresa debidamente firmados, de los siguientes estados financieros:

1. Estado de Situación Financiera.

CALLE PRINCIPAL S/N, CENTRO, C.P. 63530 JESÚS MARÍA, DEL NAYAR, NAYARIT
OFICINAS AUXILIARES: CALLE QUERÉTARO 383, COLONIA CENTRO, C.P. 63000, TEPIC NAYARIT,

2. Estado de Actividades.
3. Estado de Variación de la Hacienda Pública.
4. Estado de Cambios de la Situación Financiera.
5. Estado de Flujo de Efectivo.
6. Estado Analítico del Activo.
7. Estado Analítico de la Deuda Y Otros Pasivos.
8. Informe sobre Pasivos Contingentes.
9. Reporte Analítico del Pasivo.
10. Estado de Origen y Aplicación de Recursos.
11. Estado Analítico de Ingreso.
12. Estado Analítico del Ejercicio del Presupuesto de Egresos por Clasificación por Objeto del Gasto.
13. Estado Analítico del Ejercicio del Presupuesto de Egresos por Clasificación Económica (por tipo de gasto).
14. Estado Analítico del Ejercicio del Presupuesto de Egresos por Clasificación Administrativa.
15. Estado Analítico del Ejercicio del Presupuesto de Egresos por Clasificación Funcional.
16. Gasto por Categoría Programática.
17. Endeudamiento Neto.

Sin otro Particular, reitero a usted las seguridades de mi atenta y distinguida consideración.

ATENTAMENTE


ARQ. VIRGINIA DOMINGUEZ RODRIGUEZ

DIRECTORA DE IMPLAN DEL NAYAR



IMPLAN



INSTITUTO MUNICIPAL DE PLANEACION DEL NAYAR, ESTADO DE NAYARIT
FLUJO CONTABLE DE INGRESOS Y EGRESOS.
SEGUNDO AVANCE DE GESTION FINANCIERA.
DEL 01 DE ENERO AL 30 DE JUNIO DE 2025.

INGRESOS

CRI	PRESUPUESTO VIGENTE	SALDO ANTERIOR	INGRESOS DEL PERIODO	INGRESOS ACUMULADOS	AVANCE FINANCIERO
Productos	\$9.84	\$3.88	\$5.96	\$9.84	100.00%
OTROS INGRESOS (RECUPERACION SEGURO)	\$563,295.85	\$0.00	\$563,295.85	\$563,295.85	100.00%
Transferencias, Asignaciones, Subsidios y Otras Ayudas	\$2,796,260.58	\$1,787,109.58	\$1,009,151.00	\$2,796,260.58	100.00%
TOTAL INGRESOS	\$3,359,566.27	\$1,787,113.46	\$1,572,452.81	\$3,359,566.27	


EGRESOS


COG	APROBADO	SALDO ANTERIOR	EGRESOS DEL PERIODO	EGRESOS ACUMULADOS	AVANCE FINANCIERO
Servicios Personales	\$2,098,217.62	\$1,322,849.55	\$772,384.48	\$2,095,234.03	99.86%
Materiales y Sumistros	\$191,125.76	\$132,580.40	\$56,238.75	\$188,819.15	98.79%
Servicios Generales	\$421,224.89	\$281,645.52	\$138,193.10	\$419,838.62	99.67%
TOTAL EGRESOS	\$2,710,568.27	\$1,737,075.47	\$966,816.33	\$2,703,891.80	

Disponibilidad al 30 de junio 2025

\$655,674.47

Bienes Muebles, Inmuebles e Intangibles	\$648,998.00	\$12,380.00	\$636,618.00	\$648,998.00	100.00%
---	--------------	-------------	--------------	--------------	---------


ARQ. VIRGINIA DOMÍNGUEZ RODRIGUEZ
DIRECTOR DEL IMPLAN DEL NAYAR





H. XVIII Ayuntamiento Constitucional Del Nayarit
 Contraloría Municipal
 PROGRAMA OPERATIVO ANUAL 2025



FECHA EN QUE SE ELABORA	31/12/2025
-------------------------	------------

FUNCIÓN	FUNCIÓN COMO ÓRGANO DE ANÁLISIS DE LAS NECESIDADES Y PROBLEMAS DEL MUNICIPIO, A FIN DE ESTABLECER LAS POLÍTICAS PÚBLICAS QUE ORIENTEN ESTRATEGICAMENTE AL GOBIERNO MUNICIPAL.
---------	---

UNIDAD RESPONSABLE PRINCIPAL (Dirección)	INSTITUTO MUNICIPAL DE PLANEACIÓN DEL NAYAR
UNIDAD RESPONSABLE DEPENDIENTE (Departamento)	ADMINISTRACIÓN


No.	NO. CVE DE LÍNEA DE ACCIÓN	OBJETIVO ESTRATÉGICO	ACTIVIDADES ESPECÍFICAS	E.E. VINCULANTE Y MARCO NORMATIVO	UNIDAD DE MEDIDA	TOTAL ANUAL	PROGRAMACIÓN Y AVANCE MENSUAL												OBSERVACIONES
							1er TRIMESTRE				2o. TRIMESTRE			3er TRIMESTRE			4o. TRIMESTRE		
							ENE	FEB	MAR	ABR	MAY	JUN	JUL	AGO	SEP	OO*	NOV	DIC	
IMP 22 17	S/N	EVALUAR LOS ESTADOS FINANCIEROS DEL ORGANISMO	ART 51 FRACC. I REGLAMENTO INTERNO DEL INSTITUTO MUNICIPAL DE PLANEACIÓN DEL NAYAR	INFORME TRIMESTRAL	4	P	2	2	1	2	2	1	2	2	1	2	1		
					4	R			1			1			1			1	
IMP 22 18	S/N	CONTROLAR EL ACTIVO FÍSICO ASIGNADO A LA DIRECCIÓN, ASÍ COMO REALIZAR ALTAS BAJAS, DONACIONES, TRANSFERENCIAS DE BIENES MUEBLES E INMUEBLES, PROPIEDAD DEL IMPLAN	ART 51 FRACC. II REGLAMENTO INTERNO DEL INSTITUTO MUNICIPAL DE PLANEACIÓN DEL NAYAR	INFORME TRIMESTRAL	4	P	2	2	1	2	2	1	2	2	1	2	1		
					4	R			1			1							1

ELABORÓ

 ENLACE
 MARIANA YARECSIA ALTAMIRANO SABAS

VALIDÓ

 DIRECTORA GENERAL DEL IMPLAN
 M.C. ARQ. VIRGINIA DOMÍNGUEZ RODRÍGUEZ





FECHA EN QUE SE ELABORA.	11/12/25
--------------------------	----------

FUNCIÓN	FUNGIR COMO ORGANO DE ANALISIS DE LAS NECESIDADES Y PROBLEMAS DEL MUNICIPIO, A FIN DE ESTABLECER LAS POLITICAS PUBLICAS QUE ORIENTEN ESTRATEGICAMENTE AL GOBIERNO MUNICIPAL.
---------	--

UNIDAD RESPONSABLE PRINCIPAL (Dirección)	INSTITUTO MUNICIPAL DE PLANEACION DEL NAYAR
UNIDAD RESPONSABLE DEPENDIENTE (Departamento)	TRANSPARENCIA

OBJETIVO ESTRATÉGICO:	FACILITAR EL ACCESO A LA INFORMACION QUE GENERA EL MUNICIPIO EN EL EJERCICIO DE SUS FUNCIONES.
-----------------------	--

No.	NO. CVE DE LINEA DE ACCIÓN	ACTIVIDADES ESPECÍFICAS	EJE VINCULANTE Y MARCO NORMATIVO	UNIDAD DE MEDIDA	TOTAL ANUAL	PROGRAMACION Y AVANCE MENSUAL												OBSERVACIONES				
						1er. TRIMESTRE			2o. TRIMESTRE			3er. TRIMESTRE			4o. TRIMESTRE							
						ENE	FEB	MAR	ABR	MAY	JUN	JUL	AGO	SEP	OCT	NOV	DIC					
IMP.22.01	SIN	PRESENTAR INFORME ANUAL ESTADISTICO DE SOLICITUD DE ACCESO A LA INFORMACION PÚBLICA DEL MUNICIPIO DEL NAYAR NAYARIT. ANTE EL ORGANO GARANTE DE LA ENTIDAD	ART 23 FRACC. VII LEY DE TRANSPARENCIA Y ACCESO A LA INFORMACION PUBLICA DEL ESTADO DE NAYARIT	DOCUMENTAL	1	P	0	0	0	0	0	0	0	0	0	0	0	0	0	1		
IMP.22.02		ACTUALIZAR LA INFORMACION DE TRANSPARENCIA DEL IMPLAN	ART 23 FRACC. VII LEY DE TRANSPARENCIA Y ACCESO A LA INFORMACION PUBLICA DEL ESTADO DE NAYARIT	Nº DE REPORTE	3	P	1	0	1	0	0	1	0	0	1	0	0	0	0	0	0	DEL 01 DE ABRIL AL 30 DE SEPTIEMBRE NO HAY SOLICITUDES DE ACCESO A LA INFORMACION
					2	R	0	0	1	0	0	1	0	0	0	0	0	0	0	0	0	



IMPLAN
UNIDAD DE TRANSPARENCIA

ELABORÓ
ENLACE
DIRECTOR SAUL DAVILA ARRIZONDO

VALIDO

DIRECTORA GENERAL DEL IMPLAN DEL NAYAR
M.C.ARG VIRGINIA DOMINGUEZ RODRIGUEZ



IMPLAN

DIRECTORA GENERAL DEL IMPLAN DEL NAYAR
M.C.ARG VIRGINIA DOMINGUEZ RODRIGUEZ



H XXVIII Ayuntamiento Constitucional Del Nayarit
Comisaría Municipal
PROGRAMA OPERATIVO ANUAL 2025



FECHA EN QUE SE ELABORA:	31/12/2025
--------------------------	------------

FUNCIÓN	FUNGIR COMO ÓRGANO DE ANÁLISIS DE LAS NECESIDADES Y PROBLEMAS DEL MUNICIPIO, A FIN DE ESTABLECER LAS POLÍTICAS PÚBLICAS QUE ORIENTEN ESTRATÉGICAMENTE AL GOBIERNO MUNICIPAL.
---------	--

UNIDAD RESPONSABLE PRINCIPAL (Dirección)	INSTITUTO MUNICIPAL DE PLANEACION DEL NAYARIT
UNIDAD RESPONSABLE DEPENDIENTE (Departamento)	INFORMACION ESTADISTICA, GEOGRAFICA Y EVALUACION

No	NO. CVE DE LINEA DE ACCION	OBJETIVO ESTRATEGICO	ACTIVIDADES ESPECIFICAS	EJE VINCULANTE Y MARCO NORMATIVO	UNIDAD DE MEDIDA	TOTAL ANUAL	PROGRAMACION Y AVANCE MENSUAL												OBSERVACIONES
							1er. TRIMESTRE			2o. TRIMESTRE			3er. TRIMESTRE			4o. TRIMESTRE			
							ENE	FEB	MAR	ABR	MAY	JUN	JUL	AGO	SEP	OCT	NOV	DIC	
IMP.22.03	1.3.1.3	CONCIENTIZAR A LOS ALUMNOS, PERSONAL DOCENTE Y PADRES DE FAMILIA DE LAS INSTITUCIONES EDUCATIVAS SOBRE LA NECESIDAD DE CUIDAR Y PRESERVAR EL MEDIO AMBIENTE	EJE 3 SERVICIOS DE CALIDAD; PROGRAMA 3.3 CONCIENCIA VERDE	REPORTE (FOTOGRAFICO Y LISTA DE ASISTENCIA)	4 3	P R	0	0	1	0	0	1	0	0	1	0	0	1	
IMP.22.04	S/N	PROCESAR LA INFORMACION QUE RECABE DE DEPENDENCIAS Y ENTIDADES, RELATIVA A INSTRUMENTOS DE INVESTIGACION ESTADISTICA Y DE ACTUALIZACION CARTOGRAFICA	ART. 55 FRACC. IV REGLAMENTO INTERNO DEL INSTITUTO MUNICIPAL DE PLANEACION DEL NAYARIT	INFORME SEMESTRAL	2 1	P R	0	0	0	0	0	1	0	0	0	0	0	0	
IMP.22.05	S/N	GESTIONAR CAPACITACIONES A FUNCIONARIOS DE GOBIERNO MUNICIPAL EN EL TEMA DE ESTADISTICA, GEOGRAFIA Y EVALUACION	ART. 53 FRACC. VIII REGLAMENTO INTERNO DEL INSTITUTO MUNICIPAL DE PLANEACION DEL NAYARIT	REPORTE (FOTOGRAFICO Y LISTA DE ASISTENCIA)	4 3	P R	2	0	0	0	0	1	0	0	1	0	0	0	
IMP.22.06	S/N	MANTENER ACTUALIZADOS LOS INDICADORES SEÑALADOS EN EL PLAN MUNICIPAL DE DESARROLLO	ART. 50 FRACC. VII REGLAMENTO INTERNO DEL INSTITUTO MUNICIPAL DE PLANEACION DEL NAYARIT	INFORME ANUAL	1 1	P R	0	0	1	0	0	0	0	0	0	0	0	0	

ELABORO

ENLACE
JOSUE JIMENEZ MUÑOZ

VALIDO

DIRECTORA GENERAL DE IMPLAN DEL NAYARIT
D. VIRGINIA DOMINGUEZ RODRIG



VO BO

DIRECTORA GENERAL DE IMPLAN DEL NAYARIT
D. VIRGINIA DOMINGUEZ RODRIGUEZ

IMPLAN



H. XXVIII Ayuntamiento Constitucional Del Nayarit
 Contadora Municipal
 PROGRAMA OPERATIVO ANUAL 2025



FECHA EN QUE SE ELABORA: 31/12/2025

FUNCION: FUNGIR COMO ORGANISMO DE ANALISIS DE LAS NECESIDADES Y PROBLEMAS DEL MUNICIPIO A FIN DE ESTABLECER LAS POLITICAS PUBLICAS QUE ORIENTEN ESTRATEGICAMENTE AL GOBIERNO MUNICIPAL

UNIDAD RESPONSABLE PRINCIPAL (Direccion)	INSTITUTO MUNICIPAL DE PLANEACION DEL NAYARIT
UNIDAD RESPONSABLE DEPENDIENTE (Departamento)	ORDENAMIENTO TERRITORIAL

No	NO. CVE DE LINEA DE ACCION	OBJETIVO ESTRATEGICO:	ACTIVIDADES ESPECIFICAS	EJE UNICULANTE Y MARCO NOROCCIDENTAL	UNIDAD DE MEDIDA	TOTAL ANUAL	PROGRAMACION Y AVANCE MENSUAL												OBSERVACIONES						
							1er. TRIMESTRE			2o. TRIMESTRE			3er. TRIMESTRE			4o. TRIMESTRE									
							ENE	FEB	MAR	ABR	MAY	JUN	JUL	AGO	SEP	OCT	NOV	DIC							
IMP 22.19	3.1.1.1	ADMINISTRAR EL USO Y DISTRIBUCION DEL TERRITORIO PARA PROMOVER EL DESARROLLO SUSTENTABLE	CONTAR CON PROCESOS DE NORMATIVIDAD Y GESTION DEL SUELO QUE OBTENGA CEFITLA JURIDICA A LAS ACCIONES INSTITUCIONALES EN MATERIA DE GESTION DEL SUELO Y DESARROLLO URBANO Y CATASTRO MUNICIPAL	E.L. 2	SERVICIOS DE CALIDAD PROGRAMA 3.1 GESTION TERRITORIAL	INFORME	1	P	0	0	0	0	0	0	0	0	0	0	0	0	0	0	1	no se a realizado las actividades correspondientes	
IMP 22.20	3.1.1.2	ADMINISTRAR EL USO Y DISTRIBUCION DEL TERRITORIO PARA PROMOVER EL DESARROLLO SUSTENTABLE	CONSTITUIR LA RESERVA TERRITORIAL NECESARIA A EFECTO DE DAR CONTINUIDAD A LOS PROGRAMAS DE SERVICIOS EN VARIAS LOCALIDADES DEL MUNICIPIO	E.L. 3	SERVICIOS DE CALIDAD PROGRAMA 3.1 GESTION TERRITORIAL	INFORME	1	P	0	0	0	0	0	0	1	0	0	0	0	0	0	0	0	1	no se realizo las actividades correspondientes.
IMP 22.21	3.2.1.2	ADMINISTRAR EL USO Y DISTRIBUCION DEL TERRITORIO PARA PROMOVER EL DESARROLLO SUSTENTABLE	OTORGAR DOCUMENTACION DE VISTO BUENO PARA EL DESARROLLO DE ACTIVIDADES COMERCIALES Y DE DESARROLLO URBANO CON APELO A LA NORMATIVIDAD EN LA MATERIA	E.E. 3	SERVICIOS DE CALIDAD PROGRAMA 3.2 CUIDADO DEL MEDIO AMBIENTE	REPORTE BIENESTRAL	1	P	0	1	0	1	0	1	0	1	0	1	1	1	1	1	1	1	si se realizo los avances correspondientes a servicios basicos, a la gestion de gobierno municipal.
IMP 22.22	3.1.1.1	ADMINISTRAR EL USO Y DISTRIBUCION DEL TERRITORIO PARA PROMOVER EL DESARROLLO SUSTENTABLE	ORIENTAR EN CUANTO AL CONSENTE DE EJECUCION	EJE 3	APOYO A PRODUCTORES Y EMPRESARIOS PROGRAMA 3.1 TRIMESTRE 1 A LA CONSOLIDACION DEL MEDIO AMBIENTE Y DESARROLLO SUSTENTABLE	INFORME	1	P	0	0	0	0	0	0	0	0	0	0	0	0	0	0	0	1	no se a realizado las actividades correspondiente
IMP 22.23	3.1.1.1	ADMINISTRAR EL USO Y DISTRIBUCION DEL TERRITORIO PARA PROMOVER EL DESARROLLO SUSTENTABLE	FORMULAR EL PRESUPUESTO Y PLANES TECNICOS DE LOS PROYECTOS DE INVERSION MUNICIPAL	ART. 147 FRACSO IV REGLAMENTO INTERNO DE IMPLAN	INFORME	1	P	0	0	1	0	0	1	0	0	0	0	0	0	0	0	0	0	1	no se realizo las actividades correspondientes

ELABORO:

 DIRECTORA GENERAL DEL IMPLAN

VALIDO:

 DIRECTORA GENERAL DEL IMPLAN
 VIRGINIA DOMINGUEZ RODRIGUEZ

Y c. B. S.

 DIRECTORA GENERAL DEL IMPLAN
 VIRGINIA DOMINGUEZ RODRIGUEZ

IMPLAN



INSTITUTO MUNICIPAL DE PLANEACION DEL NAYAR (a)
Balance Presupuestario - LDF
 Del 1 de Enero al 31 de Diciembre de 2025 (b)
 (PESOS)

IMPLAN	Concepto (c)	Estimado/ Aprobado (d)	Devengado	Recaudado/ Pagado
A. Ingresos Totales (A = A1+A2+A3)		3,000,000.00	3,359,566.27	3,359,566.27
A1. Ingresos de Libre Disposición		3,000,000.00	3,359,566.27	3,359,566.27
A2. Transferencias Federales Etiquetadas				
A3. Financiamiento Neto		0.00	0.00	0.00
B. Egresos Presupuestarios¹ (B = B1+B2)		3,000,000.00	3,352,889.80	3,352,889.80
B1. Gasto No Etiquetado (sin incluir Amortización de la Deuda Pública)		3,000,000.00	3,352,889.80	3,352,889.80
B2. Gasto Etiquetado (sin incluir Amortización de la Deuda Pública)				
C. Remanentes del Ejercicio Anterior (C = C1 + C2)		0.00	0.00	0.00
C1. Remanentes de Ingresos de Libre Disposición aplicados en el periodo				
C2. Remanentes de Transferencias Federales Etiquetadas aplicados en el periodo				
I. Balance Presupuestario (I = A – B + C)		0.00	6,676.47	6,676.47
II. Balance Presupuestario sin Financiamiento Neto (II = I - A3)		0.00	6,676.47	6,676.47
III. Balance Presupuestario sin Financiamiento Neto y sin Remanentes del Ejercicio Anterior (III= II - C)		0.00	6,676.47	6,676.47

Concepto	Aprobado	Devengado	Pagado
E. Intereses, Comisiones y Gastos de la Deuda (E = E1+E2)	0.00	0.00	0.00
E1. Intereses, Comisiones y Gastos de la Deuda con Gasto No Etiquetado			
E2. Intereses, Comisiones y Gastos de la Deuda con Gasto Etiquetado			
IV. Balance Primario (IV = III + E)	0.00	6,676.47	6,676.47


Concepto	Estimado/ Aprobado	Devengado	Recaudado/ Pagado
F. Financiamiento (F = F1 + F2)	0.00	0.00	0.00
F1. Financiamiento con Fuente de Pago de Ingresos de Libre Disposición			
F2. Financiamiento con Fuente de Pago de Transferencias Federales Etiquetadas			
G. Amortización de la Deuda (G = G1 + G2)	0.00	0.00	0.00
G1. Amortización de la Deuda Pública con Gasto No Etiquetado			
G2. Amortización de la Deuda Pública con Gasto Etiquetado			
A3. Financiamiento Neto (A3 = F – G)	0.00	0.00	0.00

Concepto	Estimado/ Aprobado	Devengado	Recaudado/ Pagado
A1. Ingresos de Libre Disposición	3,000,000.00	3,359,566.27	3,359,566.27
A3.1 Financiamiento Neto con Fuente de Pago de Ingresos de Libre Disposición (A3.1 = F1 – G1)	0.00	0.00	0.00
F1. Financiamiento con Fuente de Pago de Ingresos de Libre Disposición	0.00	0.00	0.00
G1. Amortización de la Deuda Pública con Gasto No Etiquetado	0.00	0.00	0.00
B1. Gasto No Etiquetado (sin incluir Amortización de la Deuda Pública)	3,000,000.00	3,352,889.80	3,352,889.80
C1. Remanentes de Ingresos de Libre Disposición aplicados en el periodo		0.00	0.00
V. Balance Presupuestario de Recursos Disponibles (V = A1 + A3.1 – B 1 + C1)	0.00	6,676.47	6,676.47
VI. Balance Presupuestario de Recursos Disponibles sin Financiamiento Neto (VI = V – A3.1)	0.00	6,676.47	6,676.47

OR

Concepto	Estimado/ Aprobado	Devengado	Recaudado/ Pagado
A2. Transferencias Federales Etiquetadas	0.00	0.00	0.00
A3.2 Financiamiento Neto con Fuente de Pago de Transferencias Federales Etiquetadas (A3.2 = F2 - G2)	0.00	0.00	0.00
F2. Financiamiento con Fuente de Pago de Transferencias Federales Etiquetadas	0.00	0.00	0.00
G2. Amortización de la Deuda Pública con Gasto Etiquetado	0.00	0.00	0.00
B2. Gasto Etiquetado (sin incluir Amortización de la Deuda Pública)	0.00	0.00	0.00
C2. Remanentes de Transferencias Federales Etiquetadas aplicados en el periodo		0.00	0.00
VII. Balance Presupuestario de Recursos Etiquetados (VII = A2 + A3.2 - B2 + C2)	0.00	0.00	0.00
VIII. Balance Presupuestario de Recursos Etiquetados sin Financiamiento Neto (VIII = VII - A3.2)	0.00	0.00	0.00

[Handwritten signature]



IMPLAN



No. de oficio IMP/DIR/006/2026
Del Nayar, Nayarit; 30 de enero de 2026
Asunto: Presentación de Avance de Gestión Financiera
Del Cuarto Trimestre de 2025

Maestra Eulalia Salas Ayón
Auditora Superior del Estado de Nayarit.
Presente:

Por medio del presente declaro bajo protesta de decir verdad que el Instituto Municipal de Planeación del Nayar, Estado de Nayarit, conforme a las atribuciones y funciones de la Institución no forman parte de las actividades propias de la contratación de Obra Pública, de tal manera que el actual presupuesto no se encuentra incluida dicha partida el capítulo del gasto.

Sin otro particular, se extiende la presente para los fines legales aplicables al sistema de evaluaciones de la armonización contable (SEVAC).

ATENTAMENTE


ARQ. VIRGINIA DOMÍNGUEZ RODRÍGUEZ
DIRECTORA DE IMPLAN DEL NAYAR



No. de oficio IMP/DIR/006/2026

Del Nayar, Nayarit; 30 de enero de 2026


Asunto: Presentación de Avance de Gestión Financiera
Del Cuarto Trimestre de 2025

Maestra Eulalia Salas Ayón
Auditora Superior del Estado de Nayarit.
Presente:

Por medio del presente me permito informar bajo protesta de decir verdad que el Instituto Municipal de Planeación Del Nayar, Estado de Nayarit, No Cuenta con Programas y Proyectos de Inversión.

Sin otro en particular por el momento, aprovecho la ocasión para enviarle un cordial saludo.

ATENTAMENTE



ATENTAMENTE

ARQ. VIRGINIA DOMINGUEZ RODRIGUEZ
DIRECTORA DE IMPLAN DEL NAYAR



IMPLAN



No. de oficio IMP/DIR/006/2026
Del Nayar, Nayarit; 30 de enero de 2026
Asunto: Presentación de Avance de Gestión Financiera
Del Cuarto Trimestre de 2025

Maestra Eulalia Salas Ayón
Auditora Superior del Estado de Nayarit.
Presente:

Por medio del presente me permito informar bajo protesta de decir verdad que el Instituto Municipal de Planeación Del Nayar, No ha generado Notas a los Estados Financieros.

Sin otro en particular por el momento, aprovecho la ocasión para enviarle un cordial saludo.

ATENTAMENTE


ARQ. VIRGINIA DOMÍNGUEZ RODRÍGUEZ
DIRECTORA DE IMPLAN DEL NAYARIT



IMPLAN



No. de oficio IMP/DIR/006/2026
Del Nayar, Nayarit; 30 de enero de 2026
Asunto: Presentación de Avance de Gestión Financiera
Del Cuarto Trimestre de 2025

MAESTRA EULALIA SALAS AYÓN
AUDITORA SUPERIOR DEL ESTADO DE NAYARIT.
PRESENTE:

Por medio del presente me permito informar bajo protesta de decir verdad que el Instituto Municipal de Planeación Del Nayar, Nayarit, conforme a las atribuciones y funciones de la Institución los Subsidios y Apoyos Económicos No forman parte de las actividades propias, de tal manera que el actual presupuesto no se encuentra incluida dicha partida el capítulo del gasto.

Sin otro en particular por el momento, aprovecho la ocasión para enviarle un cordial saludo.


IMPLAN
INSTITUTO MUNICIPAL DE PLANEACIÓN DEL NAYAR

ATENTAMENTE


ARQ. VIRGINIA DOMÍNGUEZ RODRÍGUEZ
DIRECTORA DE IMPLAN DEL NAYAR



IMPLAN





**INSTITUTO MUNICIPAL DE PLANEACION DEL NAYAR
ESTADO DE NAYARIT**

Estado de Situación Financiera

Usr: supervisor
Rep: rptEstadoSituacionFinanciera

Al 31/dic./2025
(Cifras en Pesos)

Fecha y hora de Impresión 27/ene./2026
02:31 p. m.

CONCEPTO	2025	2024	CONCEPTO	2025	2024
ACTIVO			PASIVO		
ACTIVO CIRCULANTE			PASIVO CIRCULANTE		
EFECTIVO Y EQUIVALENTES	\$117,212.07	\$114,763.67	CUENTAS POR PAGAR A CORTO PLAZO	\$66,597.78	\$55,991.82
DERECHOS A RECIBIR EFECTIVO O EQUIVALENTES	\$21,007.98	\$3,557.60	DOCUMENTOS POR PAGAR A CORTO PLAZO	\$0.00	\$0.00
DERECHOS A RECIBIR BIENES O SERVICIOS	\$0.00	\$0.00	PORCIÓN A CORTO PLAZO DE LA DEUDA PÚBLICA A LARGO PLAZO	\$0.00	\$0.00
INVENTARIOS	\$0.00	\$0.00	TÍTULOS Y VALORES A CORTO PLAZO	\$0.00	\$0.00
ALMACENES	\$0.00	\$0.00	PASIVOS DIFERIDOS A CORTO PLAZO	\$0.00	\$0.00
ESTIMACIÓN POR PÉRDIDA O DETERIORO DE ACTIVOS CIRCULANTES	\$0.00	\$0.00	FONDOS Y BIENES DE TERCEROS EN GARANTÍA Y/O ADMINISTRACIÓN A CORTO PLAZO	\$0.00	\$0.00
OTROS ACTIVOS CIRCULANTES	\$0.00	\$0.00	PROVISIONES A CORTO PLAZO	\$0.00	\$0.00
			OTROS PASIVOS A CORTO PLAZO	\$0.00	\$0.00
Total de Activos Circulantes	\$138,220.05	\$118,321.27	Total de Pasivos Circulantes	\$66,597.78	\$55,991.82
ACTIVO NO CIRCULANTE			PASIVO NO CIRCULANTE		
INVERSIONES FINANCIERAS A LARGO PLAZO	\$0.00	\$0.00	CUENTAS POR PAGAR A LARGO PLAZO	\$0.00	\$0.00
DERECHOS A RECIBIR EFECTIVO O EQUIVALENTES A LARGO PLAZO	\$0.00	\$0.00	DOCUMENTOS POR PAGAR A LARGO PLAZO	\$0.00	\$0.00
BIENES INMUEBLES, INFRAESTRUCTURA Y CONSTRUCCIONES EN PROCESO	\$0.00	\$0.00	DEUDA PÚBLICA A LARGO PLAZO	\$0.00	\$0.00
BIENES MUEBLES	\$1,531,730.41	\$882,732.41	PASIVOS DIFERIDOS A LARGO PLAZO	\$0.00	\$0.00
ACTIVOS INTANGIBLES	\$57,563.40	\$57,563.40	FONDOS Y BIENES DE TERCEROS EN GARANTÍA Y/O ADMINISTRACIÓN A LARGO PLAZO	\$0.00	\$0.00
DEPRECIACIÓN, DETERIORO Y AMORTIZACIÓN ACUMULADA DE BIENES	\$0.00	\$0.00	PROVISIONES A LARGO PLAZO	\$0.00	\$0.00
ACTIVOS DIFERIDOS	\$0.00	\$0.00			
ESTIMACIÓN POR PÉRDIDA O DETERIORO DE ACTIVOS NO CIRCULANTES	\$0.00	\$0.00	Total de Pasivos No Circulantes	\$0.00	\$0.00
OTROS ACTIVOS NO CIRCULANTES	\$0.00	\$0.00			
Total de Activos No Circulantes	\$1,589,293.81	\$940,295.81	Total del Pasivo	\$66,597.78	\$55,991.82
Total del Activo	\$1,727,513.86	\$1,058,617.08	HACIENDA PÚBLICA/ PATRIMONIO		
			HACIENDA PÚBLICA/PATRIMONIO CONTRIBUIDO	\$0.00	\$0.00
			APORTACIONES	\$0.00	\$0.00
			DONACIONES DE CAPITAL	\$0.00	\$0.00
			ACTUALIZACIÓN DE LA HACIENDA PÚBLICA/PATRIMONIO	\$0.00	\$0.00
			HACIENDA PÚBLICA /PATRIMONIO GENERADO	\$1,660,916.08	\$1,002,625.26
			RESULTADO DEL EJERCICIO (AHORRO/ DESAHORRO)	\$658,290.82	\$625,955.48
			RESULTADOS DE EJERCICIOS ANTERIORES	\$1,002,625.26	\$376,669.78
			REVALUOS	\$0.00	\$0.00
			RESERVAS	\$0.00	\$0.00

*Importe Basados en Saldos Iniciales



**INSTITUTO MUNICIPAL DE PLANEACION DEL NAYAR
ESTADO DE NAYARIT**

Estado de Situación Financiera

Al 31/dic./2025

(Cifras en Pesos)

Fecha y 27/ene./2026

hora de Impresión 02:31 p. m.

Usr: supervisor

Rep: rptEstadoSituacionFinanciera

CONCEPTO	2025	2024	CONCEPTO	2025	2024
CUENTAS DE ORDEN CONTABLES			CONTRATO DE COMODATO POR BIENES	\$0.00	\$0.00
VALORES	\$0.00	\$0.00			
VALORES EN CUSTODIA	\$0.00	\$0.00			
CUSTODIA DE VALORES	\$0.00	\$0.00			
INSTRUMENTOS DE CREDITO PRESTADOS A FORMADORES DE MERCADO	\$0.00	\$0.00			
PRESTAMO DE INSTRUMENTOS DE CREDITO A FORMADORES DE MERCADO Y SU GARANTIA	\$0.00	\$0.00			
INSTRUMENTOS DE CREDITO RECIBIDOS EN GARANTIA DE LOS FORMADORES DE MERCADO	\$0.00	\$0.00			
GARANTIA DE CREDITOS RECIBIDOS DE LOS FORMADORES DE MERCADO	\$0.00	\$0.00			
EMISION DE OBLIGACIONES	\$0.00	\$0.00			
AUTORIZACION PARA LA EMISION DE BONOS, TITULOS Y VALORES DE LA DEUDA PUBLICA INTERNA	\$0.00	\$0.00			
AUTORIZACION PARA LA EMISION DE BONOS, TITULOS Y VALORES DE LA DEUDA PUBLICA EXTERNA	\$0.00	\$0.00			
EMISIONES AUTORIZADAS DE LA DEUDA PUBLICA INTERNA Y EXTERNA	\$0.00	\$0.00			
SUSCRIPCION DE CONTRATOS DE PRESTAMOS Y OTRAS OBLIGACIONES DE LA DEUDA PUBLICA INTERNA	\$0.00	\$0.00			
SUSCRIPCION DE CONTRATOS DE PRESTAMOS Y OTRAS OBLIGACIONES DE LA DEUDA PUBLICA EXTERNA	\$0.00	\$0.00			
CONTRATOS DE PRESTAMOS Y OTRAS OBLIGACIONES DE LA DEUDA PUBLICA INTERNA Y EXTERNA	\$0.00	\$0.00			
AVALES Y GARANTIAS	\$0.00	\$0.00			
AVALES AUTORIZADOS	\$0.00	\$0.00			
AVALES FIRMADOS	\$0.00	\$0.00			
FIANZAS Y GARANTIAS RECIBIDAS POR DEUDAS A COBRAR	\$0.00	\$0.00			
FIANZAS Y GARANTIAS RECIBIDAS	\$0.00	\$0.00			
FIANZAS OTORGADAS PARA RESPALDAR OBLIGACIONES NO FISCALES DEL GOBIERNO	\$0.00	\$0.00			
FIANZAS OTORGADAS DEL GOBIERNO PARA RESPALDAR OBLIGACIONES NO FISCALES	\$0.00	\$0.00			
JUICIOS	\$0.00	\$0.00			
DEMANDAS JUDICIALES EN PROCESO DE RESOLUCION	\$0.00	\$0.00			
RESOLUCION DE DEMANDAS EN PROCESO JUDICIAL	\$0.00	\$0.00			
INVERSION MEDIANTE PROYECTOS PARA PRESTACION DE SERVICIOS (PPS) Y SIMILARES	\$0.00	\$0.00			
CONTRATOS PARA INVERSION MEDIANTE PROYECTOS PARA PRESTACION DE SERVICIOS (PPS) Y SIMILARES	\$0.00	\$0.00			
INVERSION PUBLICA CONTRATADA MEDIANTE PROYECTOS PARA PRESTACION DE SERVICIOS (PPS) Y SIMILARES	\$0.00	\$0.00			
BIENES CONCESIONADOS O EN COMODATO	\$0.00	\$0.00			
BIENES BAJO CONTRATO EN CONCESION	\$0.00	\$0.00			
CONTRATO DE CONCESION POR BIENES	\$0.00	\$0.00			
BIENES BAJO CONTRATO EN COMODATO	\$0.00	\$0.00			

*Importe Basados en Saldos Iniciales



INSTITUTO MUNICIPAL DE PLANEACION DEL NAYAR
ESTADO DE NAYARIT
Estado de Situación Financiera
Al 31/dic./2025
(Cifras en Pesos)

Usr: supervisor
Rep: rptEstadoSituacionFinanciera

Fecha y hora de Impresión | 27/ene./2026
02:31 p. m.

CONCEPTO	2025	2024	CONCEPTO	2025	2024
			RECTIFICACIONES DE RESULTADOS DE EJERCICIOS ANTERIORES	\$0.00	\$0.00
			EXCESO O INSUFICIENCIA EN LA ACTUALIZACION DE LA HACIENDA PUBLICA/ PATRIMONIO	\$0.00	\$0.00
			RESULTADO POR POSICION MONETARIA	\$0.00	\$0.00
			RESULTADO POR TENENCIA DE ACTIVOS NO MONETARIOS	\$0.00	\$0.00
			Total Hacienda Pública/Patrimonio	\$1,660,916.08	\$1,002,625.26
			Total del Pasivo y Hacienda Pública/Patrimonio	\$1,727,513.86	\$1,058,617.08

*Importe Basados en Saldo Iniciales



INSTITUTO MUNICIPAL DE PLANEACION DEL NAYAR
ESTADO DE NAYARIT

Estado de Situación Financiera

Al 31/dic./2025

(Cifras en Pesos)

Usr. supervisor

Rep: rptEstadoSituacionFinanciera

Fecha y 27/ene./2026

hora de Impresión 02:31 p. m.

CONCEPTO	2025	2024
CUENTAS DE ORDEN PRESUPUESTARIAS		
LEY DE INGRESOS		
LEY DE INGRESOS ESTIMADA	\$3,000,000.00	\$0.00
LEY DE INGRESOS POR EJECUTAR	\$0.00	\$0.00
MODIFICACIONES A LA LEY DE INGRESOS ESTIMADA	\$359,566.27	\$0.00
LEY DE INGRESOS DEVENGADA	\$3,359,566.27	\$0.00
LEY DE INGRESOS RECAUDADA	\$3,359,566.27	\$0.00
PRESUPUESTO DE EGRESOS		
PRESUPUESTO DE EGRESOS APROBADO	\$3,000,000.00	\$0.00
PRESUPUESTO DE EGRESOS POR EJERCER	\$6,676.47	\$0.00
PRESUPUESTO DE EGRESOS MODIFICADO	\$359,566.27	\$0.00
PRESUPUESTO DE EGRESOS COMPROMETIDO	\$3,352,889.80	\$0.00
PRESUPUESTO DE EGRESOS DEVENGADO	\$3,352,889.80	\$0.00
PRESUPUESTO DE EGRESOS EJERCIDO	\$3,352,889.80	\$0.00
PRESUPUESTO DE EGRESOS PAGADO	\$3,352,889.80	\$0.00

"Bajo protesta de decir verdad declaramos que los Estados Financieros y sus notas, son razonablemente correctos y son responsabilidad del emisor".

ARQ. VIRGINIA DOMINGUEZ RODRIGUEZ
DIRECTOR GENERAL

*Importe Basados en Saldos Iniciales



No. de oficio IMP/DIR/006/2026
Del Nayar, Nayarit; 30 de enero de 2026
Asunto: Presentación de Avance de Gestión Financiera
Del Cuarto Trimestre de 2025


Maestra Eulalia Salas Ayón
Auditora Superior del Estado de Nayarit.
Presente:




Por medio del presente declaro bajo protesta de decir verdad que el Instituto Municipal de Planeación del Nayar, Estado de Nayarit, a la fecha no ha contraído obligaciones a corto plazo.

Sin otro particular, se extiende la presente para los fines legales aplicables al sistema de evaluaciones de la armonización contable (SEVAC).

IMPLAN
INSTITUTO MUNICIPAL DE PLANEACION DEL NAYAR

ATENTAMENTE


ARQ. VIRGINIA DOMÍNGUEZ RODRÍGUEZ
DIRECTORA DE IMPLAN DEL NAYAR



No. de oficio IMP/DIR/006/2026
Del Nayar, Nayarit; 30 de enero de 2026
Asunto: Presentación de Avance de Gestión Financiera
Del Cuarto Trimestre de 2025

Maestra Eulalia Salas Ayón
Auditora Superior del Estado de Nayarit.
Presente:

Por medio del presente declaro bajo protesta de decir verdad que el Instituto Municipal de Planeación del Nayar, Estado de Nayarit, no ha contraído financiamiento alguno a la fecha.

Sin otro particular, se extiende la presente para los fines legales aplicables al sistema de evaluaciones de la armonización contable (SEVAC).

ATENTAMENTE



ARQ. VIRGINIA DOMINGUEZ RODRIGUEZ
DIRECTORA DE IMPLAN DEL NAYAR

No. de oficio IMP/DIR/006/2026
Del Nayar, Nayarit; 30 de enero de 2026
Asunto: Presentación de Avance de Gestión Financiera
Del Cuarto Trimestre de 2025

Maestra Eulalia Salas Ayón
Auditora Superior del Estado de Nayarit.
Presente:

Por medio del presente declaro bajo protesta de decir verdad que el Instituto Municipal de Planeación del Nayar, Estado de Nayarit, no ha contraído deuda Estatal a la fecha.

Sin otro particular, se extiende la presente para los fines legales aplicables al sistema de evaluaciones de la armonización contable (SEVAC).

ATENTAMENTE



ARQ. VIRGINIA DOMINGUEZ RODRIGUEZ
DIRECTORA DE IMPLAN DEL NAYAR



**INSTITUTO MUNICIPAL DE PLANEACION DEL NAYAR
ESTADO DE NAYARIT
Estado de Actividades**

Usr: supervisor

Del 01/oct./2025 al 31/dic./2025
(Cifras en Pesos)

Fecha y hora de Impresión | 27/ene./2026 02:31 p. m.

Rep: rptEstadoActividades

Concepto	2025	2024
INGRESOS Y OTROS BENEFICIOS		
INGRESOS DE GESTIÓN	\$563,301.81	\$0.00
IMPUESTOS	\$0.00	\$0.00
CUOTAS Y APORTACIONES DE SEGURIDAD SOCIAL	\$0.00	\$0.00
CONTRIBUCIONES DE MEJORAS	\$0.00	\$0.00
DERECHOS	\$0.00	\$0.00
PRODUCTOS DE TIPO CORRIENTE	\$5.96	\$0.00
APROVECHAMIENTOS DE TIPO CORRIENTE	\$563,295.85	\$0.00
INGRESOS POR VENTA DE BIENES Y SERVICIOS	\$0.00	\$0.00
INGRESOS NO COMPRENDIDOS EN LAS FRACCIONES DE LA LEY DE INGRESOS CAUSADOS EN EJERCICIOS FISCALES ANTERIORES PENDIENTES DE LIQUIDACIÓN O PAGO	\$0.00	\$0.00
PARTICIPACIONES, APORTACIONES, TRANSFERENCIAS, ASIGNACIONES, SUBSIDIOS Y OTRAS AYUDAS	\$1,009,151.00	\$0.00
PARTICIPACIONES Y APORTACIONES	\$0.00	\$0.00
TRANSFERENCIAS, ASIGNACIONES, SUBSIDIOS Y OTRAS AYUDAS	\$1,009,151.00	\$0.00
OTROS INGRESOS Y BENEFICIOS	\$0.00	\$0.00
INGRESOS FINANCIEROS	\$0.00	\$0.00
INCREMENTO POR VARIACIÓN DE INVENTARIOS	\$0.00	\$0.00
DISMINUCIÓN DEL EXCESO DE ESTIMACIONES POR PÉRDIDA O DETERIORO U OBSOLESCENCIA	\$0.00	\$0.00
DISMINUCIÓN DEL EXCESO DE PROVISIONES	\$0.00	\$0.00
OTROS INGRESOS Y BENEFICIOS VARIOS	\$0.00	\$0.00
Total de Ingresos y Otros Beneficios	\$1,572,452.81	\$0.00
GASTOS Y OTRAS PERDIDAS		
GASTOS DE FUNCIONAMIENTO	\$966,816.33	\$0.00
SERVICIOS PERSONALES	\$772,384.48	\$0.00
MATERIALES Y SUMINISTROS	\$56,238.75	\$0.00
SERVICIOS GENERALES	\$138,193.10	\$0.00
TRANSFERENCIAS, ASIGNACIONES, SUBSIDIOS Y OTRAS AYUDAS	\$0.00	\$0.00
TRANSFERENCIAS INTERNAS Y ASIGNACIONES AL SECTOR PÚBLICO	\$0.00	\$0.00
TRANSFERENCIAS AL RESTO DEL SECTOR PÚBLICO	\$0.00	\$0.00
SUBSIDIOS Y SUBVENCIONES	\$0.00	\$0.00
AYUDAS SOCIALES	\$0.00	\$0.00
PENSIONES Y JUBILACIONES	\$0.00	\$0.00
TRANSFERENCIAS A FIDEICOMISOS, MANDATOS Y CONTRATOS ANÁLOGOS	\$0.00	\$0.00
TRANSFERENCIAS A LA SEGURIDAD SOCIAL	\$0.00	\$0.00
DONATIVOS	\$0.00	\$0.00
TRANSFERENCIAS AL EXTERIOR	\$0.00	\$0.00
PARTICIPACIONES Y APORTACIONES	\$0.00	\$0.00
PARTICIPACIONES	\$0.00	\$0.00
APORTACIONES	\$0.00	\$0.00
CONVENIOS	\$0.00	\$0.00
INTERESES, COMISIONES Y OTROS GASTOS DE LA DEUDA PÚBLICA	\$0.00	\$0.00
INTERESES DE LA DEUDA PÚBLICA	\$0.00	\$0.00
COMISIONES DE LA DEUDA PÚBLICA	\$0.00	\$0.00
GASTOS DE LA DEUDA PÚBLICA	\$0.00	\$0.00
COSTO POR COBERTURAS	\$0.00	\$0.00
APOYOS FINANCIEROS	\$0.00	\$0.00
OTROS GASTOS Y PERDIDAS EXTRAORDINARIAS	\$0.00	\$0.00
ESTIMACIONES, DEPRECIACIONES, DETERIOROS, OBSOLESCENCIA Y AMORTIZACIONES	\$0.00	\$0.00
PROVISIONES	\$0.00	\$0.00
DISMINUCIÓN DE INVENTARIOS	\$0.00	\$0.00
OTROS GASTOS	\$0.00	\$0.00



INSTITUTO MUNICIPAL DE PLANEACION DEL NAYAR
ESTADO DE NAYARIT
Estado de Actividades


Del 01/oct./2025 al 31/dic./2025
(Cifras en Pesos)

Fecha y hora de Impresión 27/ene./2026
02:31 p. m.

Usu: supervisor
Rep: rptEstadoActividades

Concepto	2025	2024
Inversión Pública	\$0.00	\$0.00
Inversión Pública no Capitalizable	\$0.00	\$0.00
Total de Gastos y otras Pérdidas	\$966,816.33	\$0.00
Resultado del Ejercicio (Ahorro/Desahorro)	\$605,636.48	\$0.00

"Bajo protesta de decir verdad declaramos que los Estados Financieros y sus notas, son razonablemente correctos y son responsabilidad del emisor".



ARQ. VIRGINIA DOMINGUEZ RODRIGUEZ
DIRECTOR GENERAL



**INSTITUTO MUNICIPAL DE PLANEACION DEL NAYAR
ESTADO DE NAYARIT**

**Estado de Variación en la Hacienda Pública
Del 01/ene/2025 Al 31/dic./2025**

(Cifras en Pesos)

Uff: superviso;
Rfp: rptEstadoVariacionHacienda

Fecha y 27/ene./2026
hora de Impresión 02:32 p. m.

Concepto	Hacienda Pública/ Patrimonio Contribuido	Hacienda Pública/ Patrimonio Generado De Ejercicios Anteriores	Hacienda Pública/ Patrimonio Generado Del Ejercicio	Exceso o Insuficiencia en la Actualización de la Hacienda Pública / Patrimonio	Total
HACIENDA PÚBLICA/PATRIMONIO CONTRIBUIDO NETO DE 2024	\$0.00	\$0.00	\$0.00	\$0.00	\$0.00
APORTACIONES	\$0.00	\$0.00	\$0.00	\$0.00	\$0.00
DONACIONES DE CAPITAL	\$0.00	\$0.00	\$0.00	\$0.00	\$0.00
ACTUALIZACIÓN DE LA HACIENDA PÚBLICA/PATRIMONIO	\$0.00	\$0.00	\$0.00	\$0.00	\$0.00
HACIENDA PÚBLICA /PATRIMONIO GENERADO NETO DE 2024	\$0.00	\$376,669.78	\$625,955.48	\$0.00	\$1,002,625.26
RESULTADO DEL EJERCICIO (AHORRO/ DESAHORRO)	\$0.00	\$0.00	\$625,955.48	\$0.00	\$625,955.48
RESULTADOS DE EJERCICIOS ANTERIORES	\$0.00	\$376,669.78	\$0.00	\$0.00	\$376,669.78
REVALÚOS	\$0.00	\$0.00	\$0.00	\$0.00	\$0.00
RESERVAS	\$0.00	\$0.00	\$0.00	\$0.00	\$0.00
RECTIFICACIONES DE RESULTADOS DE EJERCICIOS ANTERIORES	\$0.00	\$0.00	\$0.00	\$0.00	\$0.00
EXCESO O INSUFICIENCIA EN LA ACTUALIZACIÓN DE LA HACIENDA PÚBLICA/ PATRIMONIO NETO DE 2024	\$0.00	\$0.00	\$0.00	\$0.00	\$0.00
RESULTADO POR POSICIÓN MONETARIA	\$0.00	\$0.00	\$0.00	\$0.00	\$0.00
RESULTADO POR TENENCIA DE ACTIVOS NO MONETARIOS	\$0.00	\$0.00	\$0.00	\$0.00	\$0.00
HACIENDA PÚBLICA / PATRIMONIO NETO FINAL DE 2024	\$0.00	\$376,669.78	\$625,955.48	\$0.00	\$1,002,625.26
CAMBIOS EN LA HACIENDA PÚBLICA/PATRIMONIO CONTRIBUIDO NETO DE 2025	\$0.00	\$0.00	\$0.00	\$0.00	\$0.00
APORTACIONES	\$0.00	\$0.00	\$0.00	\$0.00	\$0.00
DONACIONES DE CAPITAL	\$0.00	\$0.00	\$0.00	\$0.00	\$0.00
ACTUALIZACIÓN DE LA HACIENDA PÚBLICA/PATRIMONIO	\$0.00	\$0.00	\$0.00	\$0.00	\$0.00
VARIACIONES DE LA HACIENDA PÚBLICA / PATRIMONIO GENERADO NETO DE 2025	\$0.00	\$625,955.48	\$32,335.34	\$0.00	\$658,290.82
RESULTADO DEL EJERCICIO (AHORRO/ DESAHORRO)	\$0.00	\$0.00	\$658,290.82	\$0.00	\$658,290.82
RESULTADOS DE EJERCICIOS ANTERIORES	\$0.00	\$625,955.48	-\$625,955.48	\$0.00	\$0.00
REVALÚOS	\$0.00	\$0.00	\$0.00	\$0.00	\$0.00
RESERVAS	\$0.00	\$0.00	\$0.00	\$0.00	\$0.00
RECTIFICACIONES DE RESULTADOS DE EJERCICIOS ANTERIORES	\$0.00	\$0.00	\$0.00	\$0.00	\$0.00
CAMBIOS EN EL EXCESO O INSUFICIENCIA EN LA ACTUALIZACIÓN DE LA HACIENDA PÚBLICA/ PATRIMONIO NETO DE 2025	\$0.00	\$0.00	\$0.00	\$0.00	\$0.00
RESULTADO POR POSICIÓN MONETARIA	\$0.00	\$0.00	\$0.00	\$0.00	\$0.00
RESULTADO POR TENENCIA DE ACTIVOS NO MONETARIOS	\$0.00	\$0.00	\$0.00	\$0.00	\$0.00
HACIENDA PÚBLICA / PATRIMONIO NETO FINAL DE 2025	\$0.00	\$1,002,625.26	\$658,290.82	\$0.00	\$1,660,916.08



**INSTITUTO MUNICIPAL DE PLANEACION DEL NAYAR
ESTADO DE NAYARIT**

Estado de Variación en la Hacienda Pública

Del 01/ene/2025 Al 31/dic./2025

(Cifras en Pesos)


Fecha y 27/ene./2026

hora de Impresión 02:32 p. m.

U: supervisor
R: rptEstadoVariacionHacienda

Concepto	Hacienda Pública/ Patrimonio Contribuido	Hacienda Pública/ Patrimonio Generado De Ejercicios Anteriores	Hacienda Pública/ Patrimonio Generado Del Ejercicio	Exceso o Insuficiencia en la Actualización de la Hacienda Pública / Patrimonio	Total
----------	--	---	--	--	-------

"Bajo protesta de decir verdad declaramos que los Estados Financieros y sus notas, son razonablemente correctos y son responsabilidad del emisor".



ARQ. VIRGINIA DOMINGUEZ RODRIGUEZ
DIRECTOR GENERAL



**INSTITUTO MUNICIPAL DE PLANEACION DEL NAYAR
ESTADO DE NAYARIT**

Estado de Cambios en la Situación Financiera

Del 01/ene./2025 Al 31/dic./2025

(Cifras en Pesos)

U/sr: supervisor

Rep: rptEstadoCambiosSituacionFinanciera

Fecha y hora de Impresión 27/ene./2025 02:32 p. m.

Concepto	Origen	Aplicación
ACTIVO	\$0.00	\$668,896.78
ACTIVO CIRCULANTE	\$0.00	\$19,898.78
EFFECTIVO Y EQUIVALENTES	\$0.00	\$2,448.40
DIRECHOS A RECIBIR EFECTIVO O EQUIVALENTES	\$0.00	\$17,450.38
DIRECHOS A RECIBIR BIENES O SERVICIOS	\$0.00	\$0.00
INVENTARIOS	\$0.00	\$0.00
ALMACENES	\$0.00	\$0.00
ESTIMACION POR PERDIDA O DETERIORO DE ACTIVOS CIRCULANTES	\$0.00	\$0.00
OTROS ACTIVOS CIRCULANTES	\$0.00	\$0.00
ACTIVO NO CIRCULANTE	\$0.00	\$648,998.00
INVERSIONES FINANCIERAS A LARGO PLAZO	\$0.00	\$0.00
DIRECHOS A RECIBIR EFECTIVO O EQUIVALENTES A LARGO PLAZO	\$0.00	\$0.00
BIENES INMUEBLES, INFRAESTRUCTURA Y CONSTRUCCIONES EN PROCESO	\$0.00	\$0.00
BIENES MUEBLES	\$0.00	\$648,998.00
ACTIVOS INTANGIBLES	\$0.00	\$0.00
DEPRECIACION, DETERIORO Y AMORTIZACION ACUMULADA DE BIENES	\$0.00	\$0.00
ACTIVOS DIFERIDOS	\$0.00	\$0.00
ESTIMACION POR PERDIDA O DETERIORO DE ACTIVOS NO CIRCULANTES	\$0.00	\$0.00
OTROS ACTIVOS NO CIRCULANTES	\$0.00	\$0.00
PASIVO	\$10,605.96	\$0.00
PASIVO CIRCULANTE	\$10,605.96	\$0.00
CUENTAS POR PAGAR A CORTO PLAZO	\$10,605.96	\$0.00
DOCUMENTOS POR PAGAR A CORTO PLAZO	\$0.00	\$0.00
PORCIÓN A CORTO PLAZO DE LA DEUDA PÚBLICA A LARGO PLAZO	\$0.00	\$0.00
TITULOS Y VALORES A CORTO PLAZO	\$0.00	\$0.00
PASIVOS DIFERIDOS A CORTO PLAZO	\$0.00	\$0.00
FONDOS Y BIENES DE TERCEROS EN GARANTÍA Y/O ADMINISTRACIÓN A CORTO PLAZO	\$0.00	\$0.00
PROVISIONES A CORTO PLAZO	\$0.00	\$0.00
OTROS PASIVOS A CORTO PLAZO	\$0.00	\$0.00
PASIVO NO CIRCULANTE	\$0.00	\$0.00
CUENTAS POR PAGAR A LARGO PLAZO	\$0.00	\$0.00
DOCUMENTOS POR PAGAR A LARGO PLAZO	\$0.00	\$0.00
DEUDA PÚBLICA A LARGO PLAZO	\$0.00	\$0.00
PASIVOS DIFERIDOS A LARGO PLAZO	\$0.00	\$0.00
FONDOS Y BIENES DE TERCEROS EN GARANTÍA Y/O ADMINISTRACIÓN A LARGO PLAZO	\$0.00	\$0.00
PROVISIONES A LARGO PLAZO	\$0.00	\$0.00
HACIENDA PÚBLICA/ PATRIMONIO	\$658,290.82	\$0.00
HACIENDA PÚBLICA/PATRIMONIO CONTRIBUIDO	\$0.00	\$0.00
APORTACIONES	\$0.00	\$0.00
DONACIONES DE CAPITAL	\$0.00	\$0.00
ACTUALIZACIÓN DE LA HACIENDA PÚBLICA/PATRIMONIO	\$0.00	\$0.00
HACIENDA PÚBLICA /PATRIMONIO GENERADO	\$658,290.82	\$0.00
RESULTADO DEL EJERCICIO (AHORRO/ DESAHORRO)	\$32,335.34	\$0.00
RESULTADOS DE EJERCICIOS ANTERIORES	\$625,955.48	\$0.00
REVALUOS	\$0.00	\$0.00
RESERVAS	\$0.00	\$0.00
RECTIFICACIONES DE RESULTADOS DE EJERCICIOS ANTERIORES	\$0.00	\$0.00
EXCESO O INSUFICIENCIA EN LA ACTUALIZACIÓN DE LA HACIENDA PÚBLICA/ PATRIMONIO	\$0.00	\$0.00
RESULTADO POR POSICIÓN MONETARIA	\$0.00	\$0.00
RESULTADO POR TENENCIA DE ACTIVOS NO MONETARIOS	\$0.00	\$0.00

*Importe Basados en Saldo Iniciales



**INSTITUTO MUNICIPAL DE PLANEACION DEL NAYAR
ESTADO DE NAYARIT**

Estado de Cambios en la Situación Financiera

Del 01/ene./2025 Al 31/dic./2025

(Cifras en Pesos)

Fecha y hora de Impresión | 27/ene./2026
02:32 p. m.

Ujr: supervisor

Rep: rptEstadoCambiosSituacionFinanciera

Concepto	Origen	Aplicación
----------	--------	------------

"Bajo protesta de decir verdad declaramos que los Estados Financieros y sus notas, son razonablemente correctos y son responsabilidad del emisor".

ARQ. VIRGINIA DOMINGUEZ RODRIGUEZ
DIRECTOR GENERAL



**INSTITUTO MUNICIPAL DE PLANEACION DEL NAYAR
ESTADO DE NAYARIT**

Estado de Flujos de Efectivo

01/oct./2025 Al 31/dic./2025

(Cifras en Pesos)

Utr: supervisor

Rep: rptEstadoFlujosEfectivo

Fecha y hora de Impresión | 27/ene./2026
02:44 p. m.

Concepto	2025	2024
FLUJOS DE EFECTIVO DE LAS ACTIVIDADES DE OPERACIÓN		
ORIGEN	\$1,663,241.43	\$0.00
IMPUESTOS	\$0.00	\$0.00
CUOTAS Y APORTACIONES DE SEGURIDAD SOCIAL	\$0.00	\$0.00
CONTRIBUCIONES DE MEJORAS	\$0.00	\$0.00
DERECHOS	\$0.00	\$0.00
PRODUCTOS	\$5.96	\$0.00
APROVECHAMIENTOS	\$563,295.85	\$0.00
INGRESOS POR VENTA DE BIENES Y PRESTACIÓN DE SERVICIOS	\$0.00	\$0.00
PARTICIPACIONES Y APORTACIONES	\$0.00	\$0.00
TRANSFERENCIAS, ASIGNACIONES, SUBSIDIOS Y OTRA AYUDAS	\$1,009,151.00	\$0.00
OTROS ORIGENES DE OPERACIÓN	\$90,788.62	\$0.00
APLICACIÓN	\$966,816.33	\$0.00
SERVICIOS PERSONALES	\$772,384.48	\$0.00
MATERIALES Y SUMINISTROS	\$56,238.75	\$0.00
SERVICIOS GENERALES	\$138,193.10	\$0.00
TRANSFERENCIAS INTERNAS Y ASIGNACIONES AL SECTOR PUBLICO	\$0.00	\$0.00
TRANSFERENCIAS AL RESTO DEL SECTOR PUBLICO	\$0.00	\$0.00
SUBSIDIOS Y SUBVENCIONES	\$0.00	\$0.00
AYUDAS SOCIALES	\$0.00	\$0.00
PENSIONES Y JUBILACIONES	\$0.00	\$0.00
TRANSFERENCIAS A FIDEICOMISOS, MANDATOS Y OTROS ANALOGOS	\$0.00	\$0.00
TRANSFERENCIAS A LA SEGURIDAD SOCIAL	\$0.00	\$0.00
DONATIVOS	\$0.00	\$0.00
TRANSFERENCIAS AL EXTERIOR	\$0.00	\$0.00
PARTICIPACIONES	\$0.00	\$0.00
APORTACIONES	\$0.00	\$0.00
CONVENIOS	\$0.00	\$0.00
OTRAS APLICACIONES DE OPERACIÓN	\$0.00	\$0.00
FLUJOS NETOS DE EFECTIVO POR ACTIVIDADES DE OPERACIÓN	\$696,425.10	\$0.00
FLUJOS DE EFECTIVO DE LAS ACTIVIDADES DE INVERSIÓN		
ORIGEN	\$0.00	\$0.00
BIENES INMUEBLES, INFRAESTRUCTURA Y CONSTRUCCIONES EN PROCESO	\$0.00	\$0.00
BIENES MUEBLES	\$0.00	\$0.00
OTROS ORIGENES DE INVERSIÓN	\$0.00	\$0.00
APLICACIÓN	\$636,618.00	\$0.00
BIENES INMUEBLES, INFRAESTRUCTURA Y CONSTRUCCIONES EN PROCESO	\$0.00	\$0.00
BIENES MUEBLES	\$636,618.00	\$0.00
OTRAS APLICACIONES DE INVERSIÓN	\$0.00	\$0.00
FLUJOS NETOS DE EFECTIVO POR ACTIVIDADES DE INVERSIÓN	-\$636,618.00	\$0.00
FLUJOS DE EFECTIVO DE LAS ACTIVIDADES DE FINANCIAMIENTO		
ORIGEN	\$0.00	\$0.00
ENDEUDAMIENTO NETO	\$0.00	\$0.00
INTERNO	\$0.00	\$0.00
EXTERNO	\$0.00	\$0.00
OTROS ORIGENES DE FINANCIAMIENTO	\$0.00	\$0.00
APLICACIÓN	\$0.00	\$0.00
SERVICIOS DE LA DEUDA	\$0.00	\$0.00
INTERNO	\$0.00	\$0.00
EXTERNO	\$0.00	\$0.00
OTRAS APLICACIONES DE FINANCIAMIENTO	\$0.00	\$0.00
FLUJOS NETOS DE EFECTIVO POR ACTIVIDADES DE FINANCIAMIENTO	\$0.00	\$0.00
INCREMENTO/DISMINUCIÓN NETA EN EL EFECTIVO Y EQUIVALENTES AL EFECTIVO	\$59,807.10	\$0.00
EFFECTIVO Y EQUIVALENTES AL EFECTIVO AL INICIO DEL EJERCICIO	\$114,763.67	\$0.00
EFFECTIVO Y EQUIVALENTES AL EFECTIVO AL FINAL DEL EJERCICIO	\$174,570.77	\$0.00



**INSTITUTO MUNICIPAL DE PLANEACION DEL NAYAR
ESTADO DE NAYARIT**

Estado de Flujos de Efectivo

01/oct./2025 Al 31/dic./2025

(Cifras en Pesos)

Fecha y hora de Impresión | 27/ene./2026
02:44 p. m.

Usu: supervisor
Rep: rptEstadoFlujosEfectivo

Concepto	2025	2024
----------	------	------

"Bajo protesta de decir verdad declaramos que los Estados Financieros y sus notas, son razonablemente correctos y son responsabilidad del emisor".

ARQ. VIRGINIA DOMÍNGUEZ RODRIGUEZ

DIRECTOR GENERAL



**INSTITUTO MUNICIPAL DE PLANEACION DEL NAYAR
ESTADO DE NAYARIT**

**Estado Analítico del Activo
Del 01/oct./2025 al 31/dic./2025
(Cifras en Pesos)**

Fecha y 27/ene./2026


Usr: supervisor

Rep: rptEstadoAnaliticoDeActivosYPasivos_R

hora de Impresión 02:35 p. m.

Concepto	Saldo Inicial	Cargos del periodo	Abonos del periodo	Saldo Final	Variación del Periodo
ACTIVO	\$1,072,776.11	\$3,785,621.12	\$3,130,883.37	\$1,727,513.86	\$654,737.75
ACTIVO CIRCULANTE	\$120,100.30	\$3,149,003.12	\$3,130,883.37	\$138,220.05	\$18,119.75
EFFECTIVO Y EQUIVALENTES	\$57,404.97	\$1,574,452.81	\$1,514,645.71	\$117,212.07	\$59,807.10
DERECHOS A RECIBIR EFECTIVO O EQUIVALENTES	\$62,695.33	\$1,574,550.31	\$1,616,237.66	\$21,007.98	-\$41,687.35
DERECHOS A RECIBIR BIENES O SERVICIOS	\$0.00	\$0.00	\$0.00	\$0.00	\$0.00
INVENTARIOS	\$0.00	\$0.00	\$0.00	\$0.00	\$0.00
ALMACENES	\$0.00	\$0.00	\$0.00	\$0.00	\$0.00
ESTIMACIÓN POR PÉRDIDA O DETERIORO DE ACTIVOS CIRCULANTES	\$0.00	\$0.00	\$0.00	\$0.00	\$0.00
OTROS ACTIVOS CIRCULANTES	\$0.00	\$0.00	\$0.00	\$0.00	\$0.00
ACTIVO NO CIRCULANTE	\$952,675.81	\$636,618.00	\$0.00	\$1,589,293.81	\$636,618.00
INVERSIONES FINANCIERAS A LARGO PLAZO	\$0.00	\$0.00	\$0.00	\$0.00	\$0.00
DERECHOS A RECIBIR EFECTIVO O EQUIVALENTES A LARGO PLAZO	\$0.00	\$0.00	\$0.00	\$0.00	\$0.00
BIENES INMUEBLES, INFRAESTRUCTURA Y CONSTRUCCIONES EN PROCESO	\$0.00	\$0.00	\$0.00	\$0.00	\$0.00
BIENES MUEBLES	\$895,112.41	\$636,618.00	\$0.00	\$1,531,730.41	\$636,618.00
ACTIVOS INTANGIBLES	\$57,563.40	\$0.00	\$0.00	\$57,563.40	\$0.00
DEPRECIACIÓN, DETERIORO Y AMORTIZACIÓN ACUMULADA DE BIENES	\$0.00	\$0.00	\$0.00	\$0.00	\$0.00
ACTIVOS DIFERIDOS	\$0.00	\$0.00	\$0.00	\$0.00	\$0.00
ESTIMACIÓN POR PÉRDIDA O DETERIORO DE ACTIVOS NO CIRCULANTES	\$0.00	\$0.00	\$0.00	\$0.00	\$0.00
OTROS ACTIVOS NO CIRCULANTES	\$0.00	\$0.00	\$0.00	\$0.00	\$0.00

"Bajo protesta de decir verdad declaramos que los Estados Financieros y sus notas, son razonablemente correctos y son responsabilidad del emisor".


ARQ. VIRGINIA DOMÍNGUEZ RODRÍGUEZ
DIRECTOR GENERAL



**INSTITUTO MUNICIPAL DE PLANEACION DEL NAYAR
ESTADO DE NAYARIT**

**Estado Analítico de la Deuda y Otros Pasivos
Del 01/oct./2025 Al 31/dic./2025**

(Cifras en Pesos)

Usr: supervisor

Rep: rptEstadoAnaliticoDeudaYPasivos

Fecha y | 27/ene./2026

hora de Impresión | 02:34 p. m.

Denominación de las Deudas	Moneda de Contratación	Institución o País Acreedor	Saldo Inicial del Periodo	Saldo Final del Periodo
DEUDA PÚBLICA				
Corto Plazo				
Deuda Interna				
Instituciones de Crédito	Peso	México	\$0.00	\$0.00
Títulos y Valores	Peso	México	\$0.00	\$0.00
Arrendamientos Financieros	Peso	México	\$0.00	\$0.00
Deuda Externa				
Organismos Financieros Internacionales	Peso	México	\$0.00	\$0.00
Deuda Bilateral	Peso	México	\$0.00	\$0.00
Títulos y Valores	Peso	México	\$0.00	\$0.00
Arrendamientos Financieros	Peso	México	\$0.00	\$0.00
Subtotal de Deuda Pública a Corto Plazo	Peso	México	\$0.00	\$0.00
Largo Plazo				
Deuda Interna				
Instituciones de Crédito	Peso	México	\$0.00	\$0.00
Títulos y Valores	Peso	México	\$0.00	\$0.00
Arrendamientos Financieros	Peso	México	\$0.00	\$0.00
Deuda Externa				
Organismos Financieros Internacionales	Peso	México	\$0.00	\$0.00
Deuda Bilateral	Peso	México	\$0.00	\$0.00
Títulos y Valores	Peso	México	\$0.00	\$0.00
Arrendamientos Financieros	Peso	México	\$0.00	\$0.00
Subtotal de Deuda Pública a Largo Plazo	Peso	México	\$0.00	\$0.00
Total de Otros Pasivos	Peso	México	\$17,496.51	\$66,597.78
Total de Deuda Pública y Otros Pasivos	Peso	México	\$17,496.51	\$66,597.78



**INSTITUTO MUNICIPAL DE PLANEACION DEL NAYAR
ESTADO DE NAYARIT**

Estado Analítico de la Deuda y Otros Pasivos

Del 01/oct./2025 Al 31/dic./2025

(Cifras en Pesos)

Usr: supervisor

Rep: rptEstadoAnaliticoDeudaYPasivos

Fecha y 27/ene./2026

hora de Impresión 02:34 p. m.

Denominación de las Deudas	Moneda de Contratación	Institución o País Acreedor	Saldo Inicial del Periodo	Saldo Final del Periodo

"Bajo protesta de decir verdad declaramos que los Estados Financieros y sus notas, son razonablemente correctos y son responsabilidad del emisor".

ARQ. VIRGINIA DOMÍNGUEZ RODRIGUEZ
DIRECTOR GENERAL



**INSTITUTO MUNICIPAL DE PLANEACION DEL NAYAR
ESTADO DE NAYARIT
Informe sobre Pasivos Contingentes
al 31/dic./2025**

Usu: supervisor
Rep: rptPasivosContingentes

Fecha y hora de Impresión | 27/ene./2026
02:34 p. m.

“En el Cumplimiento a lo dispuesto en los artículos 46, Fracción I, Inciso f), y 52 de la Ley General de Contabilidad Gubernamental y de conformidad con lo establecido en el Capítulo VII, Numeral, II, Inciso h) del Manual de Contabilidad Gubernamental emitido por el CONAC, el Ente Público informa lo siguiente:”

SIN INFORMACIÓN QUE
REVELAR

“Bajo protesta de decir verdad declaramos que los Estados Financieros y sus notas, son razonablemente correctos y son responsabilidad del emisor”.

ARQ. VIRGINIA DOMINGUEZ RODRIGUEZ

DIRECTOR GENERAL



**INSTITUTO MUNICIPAL DE PLANEACION DEL NAYAR
ESTADO DE NAYARIT**

**Reporte Analítico del Pasivo
Del 01/oct./2025 al 31/dic./2025**

Usu: supervisor

Rep: rptEstadoAnaliticoDeActivosYPasivos

Fecha y 27/ene./2026

hora de Impresión 02:36 p. m.

Cuenta Contable	Saldo Inicial	Cargos del periodo	Abonos del periodo	Saldo Final	Flujo del Periodo
2000 PASIVO	\$17,496.51	\$1,664,345.33	\$1,713,446.60	\$66,597.78	\$49,101.27
2100 PASIVO CIRCULANTE	\$17,496.51	\$1,664,345.33	\$1,713,446.60	\$66,597.78	\$49,101.27
2110 CUENTAS POR PAGAR A CORTO PLAZO	\$17,496.51	\$1,664,345.33	\$1,713,446.60	\$66,597.78	\$49,101.27
2111 SERVICIOS PERSONALES POR PAGAR A CORTO PLAZO	\$0.01	\$772,384.48	\$772,384.48	\$0.01	\$0.00
2112 PROVEEDORES POR PAGAR A CORTO PLAZO	\$0.00	\$831,049.85	\$831,049.85	\$0.00	\$0.00
2117 PLAZO RETENCIONES Y CONTRIBUCIONES POR PAGAR A CORTO	\$17,493.50	\$60,911.00	\$110,012.27	\$66,594.77	\$49,101.27
2119 OTRAS CUENTAS POR PAGAR A CORTO PLAZO	\$3.00	\$0.00	\$0.00	\$3.00	\$0.00

"Bajo protesta de decir verdad declaramos que los Estados Financieros y sus notas, son razonablemente correctos y son responsabilidad del emisor".


ARQ. VIRGINIA DOMINGUEZ RODRIGUEZ

DIRECTOR GENERAL



INSTITUTO MUNICIPAL DE PLANEACION DEL NAYAR
ESTADO DE NAYARIT
Estado de Origen y Aplicacion de Recursos
Del 01/oct./2025 al 31/dic./2025

Usu: supervisor
Rep: rptEstadoOrigenAplicacion

Fecha y hora de Impresión 27/ene./2026 02:36 p. m.

ORIGEN DE LOS RECURSOS

EXISTENCIA EN EFECTIVO Y EQUIVALENTES AL	\$57,404.97
PRODUCTOS DE TIPO CORRIENTE	\$5.96
APROVECHAMIENTOS DE TIPO CORRIENTE	\$563,295.85
TRANSFERENCIAS, ASIGNACIONES, SUBSIDIOS Y OTRAS A'	\$1,009,151.00
Disminuciones del Activo	\$1,616,237.66
Incrementos del Pasivo	\$1,713,446.60
TOTAL ORIGEN	\$4,959,542.04

APLICACIÓN DE LOS RECURSOS

SERVICIOS PERSONALES	\$772,384.48
MATERIALES Y SUMINISTROS	\$56,238.75
SERVICIOS GENERALES	\$138,193.10
Incrementos del Activo	\$2,211,168.31
Disminuciones del Pasivo	\$1,664,345.33
EXISTENCIA EN EFECTIVO Y EQUIVALENTES AL	\$117,212.07
TOTAL APLICACIÓN	\$4,959,542.04

ARQ. VIRGINIA DOMINGUEZ RODRIGUEZ

DIRECTOR GENERAL



**INSTITUTO MUNICIPAL DE PLANEACION DEL NAYAR
ESTADO DE NAYARIT**

**Estado Analítico de Ingresos
Del 01/oct./2025 Al 31/dic./2025
(Cifras en Pesos)**

Ujr: supervisor
Rrep: rptEstadoPresupuestoIngresosRB_CP_2019

Fecha y hora de Impresión | 27/ene./2026
02:37 p. m.

Rubro de Ingresos / Fuente de Financiamiento	Ingresos					Diferencia
	Estimado	Ampliaciones / (Reducciones)	Modificado	Devengado	Recaudado	
IMPUESTOS	\$0.00	\$0.00	\$0.00	\$0.00	\$0.00	0.00
CUOTAS Y APORTACIONES DE SEGURIDAD SOCIAL	\$0.00	\$0.00	\$0.00	\$0.00	\$0.00	0.00
CONTRIBUCIONES DE MEJORAS	\$0.00	\$0.00	\$0.00	\$0.00	\$0.00	0.00
DERECHOS	\$0.00	\$0.00	\$0.00	\$0.00	\$0.00	0.00
PROYECTOS	\$0.00	\$9.84	\$9.84	\$5.96	\$5.96	5.96
APROVECHAMIENTOS	\$0.00	\$563,295.85	\$563,295.85	\$563,295.85	\$563,295.85	563,295.85
INGRESOS POR VENTAS DE BIENES	\$0.00	\$0.00	\$0.00	\$0.00	\$0.00	0.00
PARTICIPACIONES Y APORTACIONES	\$0.00	\$0.00	\$0.00	\$0.00	\$0.00	0.00
TRANSFERENCIAS, ASIGNACIONES, SUBSIDIOS Y OTRA AYUDAS	\$3,000,000.00	-\$203,739.42	\$2,796,260.58	\$1,009,151.00	\$1,009,151.00	-1,990,849.00
Total	\$3,000,000.00	\$359,566.27	\$3,359,566.27	\$1,572,452.81	\$1,572,452.81	-1,427,547.19
Ingresos Excedentes						-1,427,547.19




**INSTITUTO MUNICIPAL DE PLANEACION DEL NAYAR
ESTADO DE NAYARIT**

**Estado Analítico de Ingresos
Del 01/oct./2025 Al 31/dic./2025
(Cifras en Pesos)**

Fecha y hora de Impresión | 27/ene./2026
02:37 p. m.

Ujsr: supervisor
Rrep: rptEstadoPresupuestoIngresosRB_CP_2019

Rubro de Ingresos / Fuente de Financiamiento	Ingreso					Diferencia
	Estimado	Ampliaciones / (Reducciones)	Modificado	Devengado	Recaudado	
Ingresos del Poder Ejecutivo Federal o Estatal y de los Municipios						
IMPUESTOS	\$0.00	\$0.00	\$0.00	\$0.00	\$0.00	0.00
CUOTAS Y APORTACIONES DE SEGURIDAD SOCIAL	\$0.00	\$0.00	\$0.00	\$0.00	\$0.00	0.00
CONTRIBUCIONES DE MEJORAS	\$0.00	\$0.00	\$0.00	\$0.00	\$0.00	0.00
DERECHOS	\$0.00	\$0.00	\$0.00	\$0.00	\$0.00	0.00
PRODUCTOS	\$0.00	\$0.00	\$0.00	\$0.00	\$0.00	0.00
APROVECHAMIENTOS	\$0.00	\$563,295.85	\$563,295.85	\$563,295.85	\$563,295.85	563,295.85
PARTICIPACIONES Y APORTACIONES	\$0.00	\$0.00	\$0.00	\$0.00	\$0.00	0.00
TRANSFERENCIAS, ASIGNACIONES, SUBSIDIOS Y OTRA AYUDAS	\$0.00	\$0.00	\$0.00	\$0.00	\$0.00	0.00
Ingresos de los Entes Públicos de los Poderes Legislativo y Judicial, de los Órganos Autónomos y del Sector Paraestatal o Paramunicipal, así como de las Empresas Públicas del Estado						
CUOTAS Y APORTACIONES DE SEGURIDAD SOCIAL	\$0.00	\$0.00	\$0.00	\$0.00	\$0.00	0.00
PRODUCTOS	\$0.00	\$9.84	\$9.84	\$5.96	\$5.96	5.96
INGRESOS POR VENTAS DE BIENES	\$0.00	\$0.00	\$0.00	\$0.00	\$0.00	0.00
TRANSFERENCIAS, ASIGNACIONES, SUBSIDIOS Y OTRA AYUDAS	\$3,000,000.00	-\$203,739.42	\$2,796,260.58	\$1,009,151.00	\$1,009,151.00	-1,990,849.00
Ingresos Derivados de Financiamiento						
Total	\$3,000,000.00	\$359,566.27	\$3,359,566.27	\$1,572,452.81	\$1,572,452.81	-1,427,547.19
Ingresos Excedentes						


 ARQ. VIRGINIA DOMÍNGUEZ RODRIGUEZ
 DIRECTOR GENERAL



**INSTITUTO MUNICIPAL DE PLANEACION DEL NAYAR
ESTADO DE NAYARIT**

**Estado Analítico del Ejercicio del Presupuesto de Egresos
Clasificación por Objeto del Gasto (Capítulo y Concepto)**

Del 01/oct./2025 Al 31/dic./2025
(Cifras en Pesos)

Fecha y 27/ene./2026

hora de Impresión 02:38 p. m.

Usu: supervisor
Rej: rptEstadoPresupuestoEgresos_CP_CTO

Concepto	Egresos					Subejercicio
	Aprobado	Ampliaciones / (Reducciones)	Modificado	Devengado	Pagado	
SERVICIOS PERSONALES	\$2,155,181.79	-\$56,964.17	\$2,098,217.62	\$772,384.48	\$772,384.48	\$1,325,833.14
REMUNERACIONES AL PERSONAL DE CARACTER PERMANENTE	\$1,369,354.50	-\$14,107.55	\$1,355,246.95	\$360,099.70	\$360,099.70	\$995,147.25
REMUNERACIONES AL PERSONAL DE CARACTER TRANSITORIO	\$0.00	\$0.00	\$0.00	\$0.00	\$0.00	\$0.00
REMUNERACIONES ADICIONALES Y ESPECIALES	\$0.00	\$0.00	\$0.00	\$0.00	\$0.00	\$0.00
SEGURIDAD SOCIAL	\$0.00	\$0.00	\$0.00	\$0.00	\$0.00	\$0.00
OTRAS PRESTACIONES SOCIALES Y ECONOMICAS	\$0.00	\$0.00	\$0.00	\$0.00	\$0.00	\$0.00
PREVISIONES	\$0.00	\$0.00	\$0.00	\$0.00	\$0.00	\$0.00
PAGO DE ESTIMULOS A SERVIDORES PUBLICOS	\$0.00	\$0.00	\$0.00	\$0.00	\$0.00	\$0.00
MATERIALES Y SUMINISTROS	\$212,000.00	-\$20,874.24	\$191,125.76	\$56,238.75	\$56,238.75	\$134,887.01
MATERIALES DE ADMINISTRACION, EMISION DE DOCUMENTOS Y ARTICULOS OFICIALES	\$80,000.00	-\$66,625.86	\$13,374.14	\$11,447.17	\$11,447.17	\$1,926.97
ALIMENTOS Y UTENSILIOS	\$20,000.00	-\$20,000.00	\$0.00	\$0.00	\$0.00	\$0.00
MATERIAS PRIMAS Y MATERIALES DE PRODUCCION Y COMERCIALIZACION	\$0.00	\$0.00	\$0.00	\$0.00	\$0.00	\$0.00
MATERIALES Y ARTICULOS DE CONSTRUCCION Y DE REPARACION	\$7,500.00	-\$7,500.00	\$0.00	\$0.00	\$0.00	\$0.00
PRODUCTOS QUIMICOS, FARMACEUTICOS Y DE LABORATORIO	\$0.00	\$0.00	\$0.00	\$0.00	\$0.00	\$0.00
COMBUSTIBLES, LUBRICANTES Y ADITIVOS	\$0.00	\$0.00	\$0.00	\$0.00	\$0.00	\$0.00
VESTUARIO, BLANCOS, PRENDAS DE PROTECCION Y ARTICULOS DEPORTIVOS	\$1,000.00	\$3,000.00	\$4,000.00	\$0.00	\$0.00	\$4,000.00
MATERIALES Y SUMINISTROS PARA SEGURIDAD	\$0.00	\$0.00	\$0.00	\$0.00	\$0.00	\$0.00
HERRAMIENTAS, REFACCIONES Y ACCESORIOS MENORES	\$0.00	\$0.00	\$0.00	\$0.00	\$0.00	\$0.00
SERVICIOS GENERALES	\$612,818.21	-\$191,593.32	\$421,224.89	\$138,193.10	\$138,193.10	\$283,031.79
SERVICIOS BASICOS	\$37,318.21	-\$36,218.21	\$1,100.00	\$0.00	\$0.00	\$1,100.00
SERVICIOS DE ARRENDAMIENTO	\$2,500.00	-\$2,500.00	\$0.00	\$0.00	\$0.00	\$0.00
SERVICIOS PROFESIONALES, CIENTIFICOS, TECNICOS Y OTROS SERVICIOS	\$442,000.00	-\$65,000.00	\$377,000.00	\$116,000.00	\$116,000.00	\$261,000.00
SERVICIOS FINANCIEROS, BANCARIOS Y COMERCIALES	\$40,000.00	-\$31,042.95	\$8,957.05	\$1,916.10	\$1,916.10	\$7,040.95
SERVICIOS DE INSTALACION, REPARACION, MANTENIMIENTO Y CONSERVACION	\$29,000.00	-\$1,656.43	\$27,343.57	\$17,159.00	\$17,159.00	\$10,184.57
SERVICIOS DE COMUNICACION SOCIAL Y PUBLICIDAD	\$8,000.00	-\$8,000.00	\$0.00	\$0.00	\$0.00	\$0.00
SERVICIOS DE TRASLADO Y VIATICOS	\$39,000.00	-\$32,175.73	\$6,824.27	\$3,118.00	\$3,118.00	\$3,706.27
SERVICIOS OFICIALES	\$0.00	\$0.00	\$0.00	\$0.00	\$0.00	\$0.00
OTROS SERVICIOS GENERALES	\$15,000.00	-\$15,000.00	\$0.00	\$0.00	\$0.00	\$0.00
TRANSFERENCIAS, ASIGNACIONES, SUBSIDIOS Y OTRAS AYUDAS	\$0.00	\$0.00	\$0.00	\$0.00	\$0.00	\$0.00



**INSTITUTO MUNICIPAL DE PLANEACION DEL NAYAR
ESTADO DE NAYARIT**

Estado Analítico del Ejercicio del Presupuesto de Egresos

Clasificación por Objeto del Gasto (Capítulo y Concepto)

Del 01/oct./2025 Al 31/dic./2025

(Cifras en Pesos)

Fecha y | 27/ene./2026

hora de Impresión | 02:38 p. m.

Ujr: superviso

Rpp: rptEstadPresupuestoEgresos_CP_CTO

Concepto	Egresos					Subejercicio
	Aprobado	Ampliaciones / (Reducciones)	Modificado	Devengado	Pagado	
TRANSFERENCIAS INTERNAS Y ASIGNACIONES AL SECTOR PUBLICO	\$0.00	\$0.00	\$0.00	\$0.00	\$0.00	\$0.00
TRANSFERENCIAS AL RESTO DEL SECTOR PUBLICO	\$0.00	\$0.00	\$0.00	\$0.00	\$0.00	\$0.00
SUBSIDIOS Y SUBVENCIONES	\$0.00	\$0.00	\$0.00	\$0.00	\$0.00	\$0.00
AYUDAS SOCIALES	\$0.00	\$0.00	\$0.00	\$0.00	\$0.00	\$0.00
PENSIONES Y JUBILACIONES	\$0.00	\$0.00	\$0.00	\$0.00	\$0.00	\$0.00
TRANSFERENCIAS A FIDEICOMISOS, MANDATOS Y OTROS ANALOGOS	\$0.00	\$0.00	\$0.00	\$0.00	\$0.00	\$0.00
TRANSFERENCIAS A LA SEGURIDAD SOCIAL	\$0.00	\$0.00	\$0.00	\$0.00	\$0.00	\$0.00
DONATIVOS	\$0.00	\$0.00	\$0.00	\$0.00	\$0.00	\$0.00
TRANSFERENCIAS AL EXTERIOR	\$0.00	\$0.00	\$0.00	\$0.00	\$0.00	\$0.00
BIENES MUEBLES, INMUEBLES E INTANGIBLES	\$20,000.00	\$628,998.00	\$648,998.00	\$636,618.00	\$636,618.00	\$12,380.00
MOBILIARIO Y EQUIPO DE ADMINISTRACION	\$20,000.00	-\$7,620.00	\$12,380.00	\$0.00	\$0.00	\$12,380.00
MOBILIARIO Y EQUIPO EDUCACIONAL Y RECREATIVO	\$0.00	\$0.00	\$0.00	\$0.00	\$0.00	\$0.00
EQUIPO E INSTRUMENTAL MEDICO Y DE LABORATORIO	\$0.00	\$0.00	\$0.00	\$0.00	\$0.00	\$0.00
VEHICULOS Y EQUIPO DE TRANSPORTE	\$0.00	\$636,618.00	\$636,618.00	\$636,618.00	\$636,618.00	\$0.00
EQUIPO DE DEFENSA Y SEGURIDAD	\$0.00	\$0.00	\$0.00	\$0.00	\$0.00	\$0.00
MAQUINARIA, OTROS EQUIPOS Y HERRAMIENTAS	\$0.00	\$0.00	\$0.00	\$0.00	\$0.00	\$0.00
ACTIVOS BIOLÓGICOS	\$0.00	\$0.00	\$0.00	\$0.00	\$0.00	\$0.00
BIENES INMUEBLES	\$0.00	\$0.00	\$0.00	\$0.00	\$0.00	\$0.00
ACTIVOS INTANGIBLES	\$0.00	\$0.00	\$0.00	\$0.00	\$0.00	\$0.00
INVERSION PUBLICA	\$0.00	\$0.00	\$0.00	\$0.00	\$0.00	\$0.00
OBRA PUBLICA EN BIENES DE DOMINIO PUBLICO	\$0.00	\$0.00	\$0.00	\$0.00	\$0.00	\$0.00
OBRA PUBLICA EN BIENES PROPIOS	\$0.00	\$0.00	\$0.00	\$0.00	\$0.00	\$0.00
PROYECTOS PRODUCTIVOS Y ACCIONES DE FOMENTO	\$0.00	\$0.00	\$0.00	\$0.00	\$0.00	\$0.00
INVERSIONES FINANCIERAS Y OTRAS PROVISIONES	\$0.00	\$0.00	\$0.00	\$0.00	\$0.00	\$0.00
INVERSIONES PARA EL FOMENTO DE ACTIVIDADES PRODUCTIVAS	\$0.00	\$0.00	\$0.00	\$0.00	\$0.00	\$0.00
ACCIONES Y PARTICIPACIONES DE CAPITAL	\$0.00	\$0.00	\$0.00	\$0.00	\$0.00	\$0.00
COMPRA DE TITULOS Y VALORES	\$0.00	\$0.00	\$0.00	\$0.00	\$0.00	\$0.00
CONCESION DE PRESTAMOS	\$0.00	\$0.00	\$0.00	\$0.00	\$0.00	\$0.00
INVERSIONES EN FIDEICOMISOS, MANDATOS Y OTROS ANALOGOS	\$0.00	\$0.00	\$0.00	\$0.00	\$0.00	\$0.00
OTRAS INVERSIONES FINANCIERAS	\$0.00	\$0.00	\$0.00	\$0.00	\$0.00	\$0.00
PROVISIONES PARA CONTINGENCIAS Y OTRAS EROGACIONES ESPECIALES	\$0.00	\$0.00	\$0.00	\$0.00	\$0.00	\$0.00
PARTICIPACIONES Y APORTACIONES	\$0.00	\$0.00	\$0.00	\$0.00	\$0.00	\$0.00
PARTICIPACIONES	\$0.00	\$0.00	\$0.00	\$0.00	\$0.00	\$0.00
APORTACIONES	\$0.00	\$0.00	\$0.00	\$0.00	\$0.00	\$0.00
CONVENIOS	\$0.00	\$0.00	\$0.00	\$0.00	\$0.00	\$0.00



**INSTITUTO MUNICIPAL DE PLANEACION DEL NAYAR
ESTADO DE NAYARIT**

Estado Analítico del Ejercicio del Presupuesto de Egresos

Clasificación por Objeto del Gasto (Capítulo y Concepto)

Del 01/oct./2025 Al 31/dic./2025

(Cifras en Pesos)


Fecha y 27/ene./2026

hora de Impresión 02:38 p. m.

Uj: supervisor

R:p: rptEstadoPresupuestoEgresos_CP_CTO

Concepto	Egresos					Subejercicio
	Aprobado	Ampliaciones / (Reducciones)	Modificado	Devengado	Pagado	
DEUDA PUBLICA	\$0.00	\$0.00	\$0.00	\$0.00	\$0.00	\$0.00
AMORTIZACION DE LA DEUDA PUBLICA	\$0.00	\$0.00	\$0.00	\$0.00	\$0.00	\$0.00
INTERESES DE LA DEUDA PUBLICA	\$0.00	\$0.00	\$0.00	\$0.00	\$0.00	\$0.00
COMISIONES DE LA DEUDA PUBLICA	\$0.00	\$0.00	\$0.00	\$0.00	\$0.00	\$0.00
GASTOS DE LA DEUDA PUBLICA	\$0.00	\$0.00	\$0.00	\$0.00	\$0.00	\$0.00
COSTO POR COBERTURAS	\$0.00	\$0.00	\$0.00	\$0.00	\$0.00	\$0.00
APOYOS FINANCIEROS	\$0.00	\$0.00	\$0.00	\$0.00	\$0.00	\$0.00
ADEUDOS DE EJERCICIOS FISCALES ANTERIORES (ADEFAS)	\$0.00	\$0.00	\$0.00	\$0.00	\$0.00	\$0.00
Total del Egreso	\$3,000,000.00	\$359,566.27	\$3,359,566.27	\$1,603,434.33	\$1,603,434.33	\$1,756,131.94



 ARQ. VIRGINIA DOMINGUEZ RODRIGUEZ
 DIRECTOR GENERAL



**INSTITUTO MUNICIPAL DE PLANEACION DEL NAYAR
ESTADO DE NAYARIT**

Estado Analítico del Ejercicio del Presupuesto de Egresos

Clasificación Económica (por Tipo de Gasto)

Del 01/oct./2025 Al 31/dic./2025

(Cifras en Pesos)

Usu. supervisor

Rep. rptEstadoPresupuestoEgresos_CL2

Fecha y 27/ene./2026

hora de Impresión 02:38 p. m.

Concepto	Egresos					Subejercicio
	Aprobado	Ampliaciones / (Reducciones)	Modificado	Devengado	Pagado	
Gasto Corriente	\$2,978,000.00	-\$267,718.00	\$2,710,282.00	\$966,816.33	\$966,816.33	\$1,743,465.67
Gasto de Capital	\$22,000.00	\$627,284.27	\$649,284.27	\$636,618.00	\$636,618.00	\$12,666.27
Amortización de la deuda y disminución de pasivos	\$0.00	\$0.00	\$0.00	\$0.00	\$0.00	\$0.00
Total del Egreso	\$3,000,000.00	\$359,566.27	\$3,359,566.27	\$1,603,434.33	\$1,603,434.33	\$1,756,131.94


ARQ. VIRGINIA DOMINGUEZ RODRIGUEZ

DIRECTOR GENERAL



**INSTITUTO MUNICIPAL DE PLANEACION DEL NAYAR
ESTADO DE NAYARIT**

Estado Analítico del Ejercicio del Presupuesto de Egresos

Clasificación Administrativa

Del 01/oct./2025 Al 31/dic./2025
(Cifras en Pesos)

Fecha y 27/ene./2026

hora de Impresión 02:37 p. m.

Usu: supervisor
Rep: rptEstadoPresupuestoEgresos_UA3

Concepto	Egresos					Subejercicio
	Aprobado	Ampliaciones / (Reducciones)	Modificado	Devengado	Pagado	
Sin Ramo/Dependencia OTROS ASUNTOS SOCIALES	\$3,000,000.00	\$359,566.27	\$3,359,566.27	\$1,603,434.33	\$1,603,434.33	\$1,756,131.94
Sin Ramo/Dependencia	\$3,000,000.00	\$359,566.27	\$3,359,566.27	\$1,603,434.33	\$1,603,434.33	\$1,756,131.94
Total del Egreso	\$3,000,000.00	\$359,566.27	\$3,359,566.27	\$1,603,434.33	\$1,603,434.33	\$1,756,131.94

ARQ. VIRGINIA DOMÍNGUEZ RODRÍGUEZ

DIRECTOR GENERAL



**INSTITUTO MUNICIPAL DE PLANEACION DEL NAYAR
ESTADO DE NAYARIT**

Estado Analítico del Ejercicio del Presupuesto de Egresos

Clasificación Funcional (Finalidad y Función)

Del 01/oct./2025 Al 31/dic./2025
(Cifras en Pesos)

Fecha y | 27/ene./2026

hora de Impresión | 02:38 p. m.

Upr: supervisoj

Rpp: rptEstadoPresupuestoEgresos_FN3

Concepto	Egresos					Subejercicio
	Aprobado	Ampliaciones / (Reducciones)	Modificado	Devengado	Pagado	
GOBIERNO	\$0.00	\$0.00	\$0.00	\$0.00	\$0.00	\$0.00
LEGISLACIÓN	\$0.00	\$0.00	\$0.00	\$0.00	\$0.00	\$0.00
JUSTICIA	\$0.00	\$0.00	\$0.00	\$0.00	\$0.00	\$0.00
COORDINACIÓN DE LA POLÍTICA DE GOBIERNO	\$0.00	\$0.00	\$0.00	\$0.00	\$0.00	\$0.00
RELACIONES EXTERIORES	\$0.00	\$0.00	\$0.00	\$0.00	\$0.00	\$0.00
ASUNTOS FINANCIEROS Y HACENDARIOS	\$0.00	\$0.00	\$0.00	\$0.00	\$0.00	\$0.00
SEGURIDAD NACIONAL	\$0.00	\$0.00	\$0.00	\$0.00	\$0.00	\$0.00
ASUNTOS DE ORDEN PÚBLICO Y DE SEGURIDAD INTERIOR	\$0.00	\$0.00	\$0.00	\$0.00	\$0.00	\$0.00
OTROS SERVICIOS GENERALES	\$0.00	\$0.00	\$0.00	\$0.00	\$0.00	\$0.00
DESARROLLO SOCIAL	\$3,000,000.00	\$359,566.27	\$3,359,566.27	\$1,603,434.33	\$1,603,434.33	\$1,756,131.94
PROTECCIÓN AMBIENTAL	\$0.00	\$0.00	\$0.00	\$0.00	\$0.00	\$0.00
VIVIENDA Y SERVICIOS A LA COMUNIDAD	\$0.00	\$0.00	\$0.00	\$0.00	\$0.00	\$0.00
SAÚDE	\$0.00	\$0.00	\$0.00	\$0.00	\$0.00	\$0.00
RECREACIÓN, CULTURA Y OTRAS MANIFESTACIONES SOCIALES	\$0.00	\$0.00	\$0.00	\$0.00	\$0.00	\$0.00
EDUCACIÓN	\$0.00	\$0.00	\$0.00	\$0.00	\$0.00	\$0.00
PROTECCIÓN SOCIAL	\$0.00	\$0.00	\$0.00	\$0.00	\$0.00	\$0.00
OTROS ASUNTOS SOCIALES	\$3,000,000.00	\$359,566.27	\$3,359,566.27	\$1,603,434.33	\$1,603,434.33	\$1,756,131.94
DESARROLLO ECONÓMICO	\$0.00	\$0.00	\$0.00	\$0.00	\$0.00	\$0.00
ASUNTOS ECONÓMICOS, COMERCIALES Y LABORALES EN GENERAL	\$0.00	\$0.00	\$0.00	\$0.00	\$0.00	\$0.00
AGROPECUARIA, SILVICULTURA, PESCA Y CAZA	\$0.00	\$0.00	\$0.00	\$0.00	\$0.00	\$0.00
COMBUSTIBLES Y ENERGÍA	\$0.00	\$0.00	\$0.00	\$0.00	\$0.00	\$0.00
MINERÍA, MANUFACTURAS Y CONSTRUCCIÓN	\$0.00	\$0.00	\$0.00	\$0.00	\$0.00	\$0.00
TRANSPORTE	\$0.00	\$0.00	\$0.00	\$0.00	\$0.00	\$0.00
COMUNICACIONES	\$0.00	\$0.00	\$0.00	\$0.00	\$0.00	\$0.00
TURISMO	\$0.00	\$0.00	\$0.00	\$0.00	\$0.00	\$0.00
CIENCIA, TECNOLOGÍA E INNOVACIÓN	\$0.00	\$0.00	\$0.00	\$0.00	\$0.00	\$0.00
OTRAS INDUSTRIAS Y OTROS ASUNTOS ECONÓMICOS	\$0.00	\$0.00	\$0.00	\$0.00	\$0.00	\$0.00
OTRAS NO CLASIFICADAS EN FUNCIONES ANTERIORES	\$0.00	\$0.00	\$0.00	\$0.00	\$0.00	\$0.00
TRANSACCIONES DE LA DEUDA PÚBLICA / COSTO FINANCIERO DE LA DEUDA	\$0.00	\$0.00	\$0.00	\$0.00	\$0.00	\$0.00
TRANSFERENCIAS, PARTICIPACIONES Y APORTACIONES ENTRE DIFERENTES NIVELES Y ÓRDENES DE GOBIERNO	\$0.00	\$0.00	\$0.00	\$0.00	\$0.00	\$0.00
SANDEAMIENTO DEL SISTEMA FINANCIERO	\$0.00	\$0.00	\$0.00	\$0.00	\$0.00	\$0.00
ADEUDOS DE EJERCICIOS FISCALES ANTERIORES	\$0.00	\$0.00	\$0.00	\$0.00	\$0.00	\$0.00



**INSTITUTO MUNICIPAL DE PLANEACION DEL NAYAR
ESTADO DE NAYARIT**

**Estado Analítico del Ejercicio del Presupuesto de Egresos
Clasificación Funcional (Finalidad y Función)**

Del 01/oct./2025 Al 31/dic./2025
(Cifras en Pesos)

Fecha y 27/ene./2026

hora de Impresión 02:38 p. m.

Uj: supervisor
Rj: rptEstadoPresupuestoEgresos_FN3

Concepto	Egresos					Subejercicio
	Aprobado	Ampliaciones / (Reducciones)	Modificado	Devengado	Pagado	
Total del Egreso	\$3,000,000.00	\$359,566.27	\$3,359,566.27	\$1,603,434.33	\$1,603,434.33	\$1,756,131.94

ARG VIRGINIA DOMINGUEZ RODRIGUEZ

DIRECTOR GENERAL



**INSTITUTO MUNICIPAL DE PLANEACION DEL NAYAR
ESTADO DE NAYARIT**

**Gasto por Categoría Programática
Del 01/oct./2025 Al 31/dic./2025
(Cifras en Pesos)**

Usu: supervisor
Rep: rptEstadoPresupuestoEgresos_PC

Fecha y | 27/ene./2026
hora de Impresión | 02:38 p. m.

Concepto	Egresos					Subejercicio
	Aprobado	Ampliaciones / (Reducciones)	Modificado	Devengado	Pagado	
Programas						
Subsidios: Sector Social y Privado o Entidades Federativas y Municipios						
Sujetos a Reglas de Operación	\$0.00	\$0.00	\$0.00	\$0.00	\$0.00	\$0.00
Otros Subsidios	\$0.00	\$0.00	\$0.00	\$0.00	\$0.00	\$0.00
Desempeño de las Funciones						
Prestación de Servicios Públicos	\$0.00	\$0.00	\$0.00	\$0.00	\$0.00	\$0.00
Provisión de Bienes Públicos	\$0.00	\$0.00	\$0.00	\$0.00	\$0.00	\$0.00
Planeación, seguimiento y evaluación de políticas públicas	\$3,000,000.00	\$359,566.27	\$3,359,566.27	\$1,603,434.33	\$1,603,434.33	\$1,756,131.94
Promoción y fomento	\$0.00	\$0.00	\$0.00	\$0.00	\$0.00	\$0.00
Regulación y supervisión	\$0.00	\$0.00	\$0.00	\$0.00	\$0.00	\$0.00
Funciones de las Fuerzas Armadas (Únicamente Gobierno Federal)	\$0.00	\$0.00	\$0.00	\$0.00	\$0.00	\$0.00
Específicos	\$0.00	\$0.00	\$0.00	\$0.00	\$0.00	\$0.00
Proyectos de Inversión	\$0.00	\$0.00	\$0.00	\$0.00	\$0.00	\$0.00
Administrativos y de Apoyo						
Apoyo al proceso presupuestario y para mejorar la eficiencia institucional	\$0.00	\$0.00	\$0.00	\$0.00	\$0.00	\$0.00
Apoyo a la función pública y al mejoramiento de la gestión	\$0.00	\$0.00	\$0.00	\$0.00	\$0.00	\$0.00
Operaciones ajenas	\$0.00	\$0.00	\$0.00	\$0.00	\$0.00	\$0.00
Compromisos						
Obligaciones de cumplimiento de resolución jurisdiccional	\$0.00	\$0.00	\$0.00	\$0.00	\$0.00	\$0.00
Desastres Naturales	\$0.00	\$0.00	\$0.00	\$0.00	\$0.00	\$0.00
Obligaciones						
Pensiones y jubilaciones	\$0.00	\$0.00	\$0.00	\$0.00	\$0.00	\$0.00
Aportaciones a la seguridad social	\$0.00	\$0.00	\$0.00	\$0.00	\$0.00	\$0.00
Aportaciones a fondos de estabilización	\$0.00	\$0.00	\$0.00	\$0.00	\$0.00	\$0.00
Aportaciones a fondos de inversión y reestructura de pensiones	\$0.00	\$0.00	\$0.00	\$0.00	\$0.00	\$0.00
Programas de Gasto Federalizado (Gobierno Federal)						



INSTITUTO MUNICIPAL DE PLANEACION DEL NAYAR
ESTADO DE NAYARIT

Gasto por Categoría Programática
Del 01/oct./2025 Al 31/dic./2025
(Cifras en Pesos)

Usu: supervisor
Rep: rptEstadoPresupuestoEgresos_PC

Fecha y hora de Impresión | 27/ene./2026
02:38 p. m.

Concepto	Egresos					Subejercicio
	Aprobado	Ampliaciones / (Reducciones)	Modificado	Devengado	Pagado	
Programas						
Gasto Federplizado	\$0.00	\$0.00	\$0.00	\$0.00	\$0.00	\$0.00
Participaciones a entidades federativas y municipios						
Participaciones a entidades federativas y municipios	\$0.00	\$0.00	\$0.00	\$0.00	\$0.00	\$0.00
Costo financiero, deuda o apoyos a deudores y ahorradores de la banca						
Costo financiero, deuda o apoyos a deudores y ahorradores de la banca	\$0.00	\$0.00	\$0.00	\$0.00	\$0.00	\$0.00
Adeudos de ejercicios fiscales anteriores						
Adeudos de ejercicios fiscales anteriores	\$0.00	\$0.00	\$0.00	\$0.00	\$0.00	\$0.00
Total del Egreso	\$3,000,000.00	\$359,566.27	\$3,359,566.27	\$1,603,434.33	\$1,603,434.33	\$1,756,131.94

ARQ. VIRGINIA DOMINGUEZ RODRIGUEZ

DIRECTOR GENERAL



INSTITUTO MUNICIPAL DE PLANEACION DEL NAYAR
ESTADO DE NAYARIT
Endeudamiento Neto

Del 01/oct./2025 Al 31/dic./2025
(Cifras en Pesos)

Usu: supervisor
Rep: rptEndeudamientoNeto

Fecha y hora de Impresión | 27/ene./2026
02:39 p. m.

Identificación de Crédito o Instrumento	Contratación/Colocación	Amortización	Endeudamiento Neto
Créditos Bancarios			
Total Créditos Bancarios	\$0.00	\$0.00	\$0.00
Otros Instrumentos de Deuda			
Total Otros Instrumentos de Deuda	\$0.00	\$0.00	\$0.00
Total	\$0.00	\$0.00	\$0.00

ARQ. VIRGINIA DOMINGUEZ RODRIGUEZ

DIRECTOR GENERAL



**INSTITUTO MUNICIPAL DE PLANEACION DEL NAYAR
ESTADO DE NAYARIT**

Intereses de la Deuda

Del 01/oct./2025 Al 31/dic./2025

(Cifras en Pesos)

Usu: supervisor

Rep: rptInteresesdeLaDeuda

Fecha y hora de Impresión 27/ene./2026 02:39 p. m.


Identificación de Crédito o Instrumento	Devengado	Pagado
Créditos Bancarios		
Total de Intereses de Créditos Bancarios	\$0.00	\$0.00
Otros Instrumentos de Deuda		
Total de Intereses de Otros Instrumentos de Deuda	\$0.00	\$0.00
Total	\$0.00	\$0.00

ARQ. VIRGINIA DOMINGUEZ RODRIGUEZ

DIRECTOR GENERAL



**ORO
MAPAS**
DEL NAYAR VERDE



Oficio: MDN/OROMAPAS/023/2026

**Asunto: Presentación de Avance de Gestión
Financiera del Cuarto Trimestre de 2025.**

C.P. Héctor Salome Parra Zavala.
**Tesorero Municipal del H.XXVIII Ayuntamiento
Constitucional Del Nayar, Nayarit.**

PRESENTE

En observancia a lo que establece el Artículo 31, inciso B, 32, 36 Fracción II y III de la Ley de Fiscalización y Rendición de Cuentas del Estado de Nayarit, me permito hacer Entrega del Cuarto Trimestre del Avance de Gestión Financiera correspondiente de los meses de octubre, noviembre y diciembre de 2025, del Organismo Operador Municipal de Agua Potable, Alcantarillado y Saneamiento del Municipio de Del Nayar, Estado de Nayarit.

- I. El flujo contable de ingresos y egresos del trimestre que se informa.
- II. El avance de cumplimiento de los programas con base en los indicadores aprobados en el presupuesto de egresos correspondiente.
- III. Balance presupuestario de Recursos Disponibles (se presenta información de forma impresa)
- IV. Obras y acciones realizadas (No se presenta información por no realizar obra)
- V. Aumento o creación de gasto al Presupuesto de Egresos (Se presenta información al haber aumento o creación de presupuesto)
- VI. Financiamiento u Obligaciones contraídas (No se presenta información al no tener financiamiento u obligaciones contraídas)
- VII. Información de Disciplina Financiera (No se presenta información al no tener obligaciones de deuda a corto plazo)
- VIII. Información de Convenios en materia de Deuda Estatal Garantizada (No se presenta información al no tener deuda Estatal).

Así mismo, para efecto de la formulación de los Estados Financieros que se consolidan, se presentan de manera impresa debidamente firmados, de los siguientes Estados Financieros:



**ORO
MAPAS**
DEL NAYAR VERDE

1. Estado de Situación Financiera.
2. Estado de Actividades.
3. Estado de Variación de la Hacienda Pública.
4. Estado de Cambios de la Situación Financiera.
5. Estado de Flujo de Efectivo.
6. Estado Analítico del Activo.
7. Estado Analítico de la Deuda Y Otros Pasivos.
8. Informe sobres Pasivos Contingentes.
9. Reporte Analítico del Pasivo.
10. Estado de Origen y Aplicación de Recursos.
11. Estado Analítico de Ingreso.
12. Estado Analítico del Ejercicio del Presupuesto de Egresos con Clasificación por Objeto del Gasto.
13. Estado Analítico del Ejercicio del Presupuesto de Egresos con Clasificación Económica (por Tipo de Gasto).
14. Estado Analítico del Ejercicio del Presupuesto de Egresos con Clasificación Administrativa.
15. Estado Analítico del Ejercicio del Presupuesto de Egresos con Clasificación Funcional.
16. Gasto por Categoría Programática.
17. Endeudamiento Neto.





Sin otro Particular, reitero a usted las seguridades de mi atenta y distinguida consideración.

Atentamente
En las Oficinas Auxiliares Administrativas del
H.XXVIII Ayuntamiento Del Nayar, Nayarit
30 de enero de 2026.



H. XXVIII AYUNTAMIENTO
DEL NAYAR
2024 - 2027


C. Javier Morales Bernabé.

**Director General del Organismo Operador Municipal de Agua Potable
Alcantarillado Y Saneamiento de El Nayar, Nayarit.**

C.C.P. Archivo.





ORGANISMO OPERADOR MUNICIPAL DE AGUA POTABLE, ALCANTARILLADO Y SANEAMIENTO DEL NAYAR
FLUJO CONTABLE DE INGRESOS Y EGRESOS.
CUARTO TRIMESTRE DE AVANCE DE GESTION FINANCIERA.
DEL 01 DE ENERO AL 31 DE DICIEMBRE DE 2025

INGRESOS

CRI	PRESUPUESTO VIGENTE	SALDO ANTERIOR	INGRESOS DEL PERIODO	INGRESOS ACUMULADOS	AVANCE FINANCIERO
Derechos	\$539,134.16	\$402,014.72	\$137,119.44	\$539,134.16	100.00%
Productos	\$13.02	\$6.87	\$6.15	\$13.02	100.00%
Otros Ingresos, Intereses Ganados de Títulos, Valores y demás Instrumentos	\$23,443.37	\$13,359.36	\$10,084.01	\$23,443.37	100.00%
Transferencias, Asignaciones, Subsidios y Otras Ayudas	\$7,492,746.00	\$4,984,212.11	\$2,508,533.89	\$7,492,746.00	100.00%
TOTAL INGRESOS	\$8,055,336.55	\$5,399,593.06	\$2,655,743.49	\$8,055,336.55	

EGRESOS

COG	APROBADO	SALDO ANTERIOR	EGRESOS DEL PERIODO	EGRESOS ACUMULADOS	AVANCE FINANCIERO
Servicios Personales	\$3,810,272.30	\$2,407,351.51	\$1,401,104.07	\$3,808,455.58	99.95%
Materiales y Sumistros	\$1,039,368.39	\$422,089.86	\$313,120.27	\$735,210.13	70.74%
Servicios Generales	\$2,054,124.55	\$1,320,388.22	\$557,886.17	\$1,878,274.39	91.44%
TRANSFERENCIAS, ASIGNACIONES, SUBSIDIOS Y OTRAS AYUDAS	\$100,000.00	\$88,845.68	\$4,131.84	\$92,977.52	92.98%
TOTAL EGRESOS	\$7,003,765.24	\$4,238,675.27	\$2,276,242.35	\$6,514,917.62	

Disponibilidad al 31 de diciembre 2025

\$1,540,418.93

Bienes Muebles, Inmuebles e Intangibles	\$1,051,571.31	\$144,934.79	\$905,379.98	\$1,050,314.77	99.88%
---	----------------	--------------	--------------	----------------	--------


JAVIER MORALES BERNABE
DIRECTOR DEL OROMAPAS DE EL NAYAR

H. XXVIII AYUNTAMIENTO
DEL NAYAR
2024 - 2027



H. XXVIII Ayuntamiento Constitucional Del Nayar
 Contraloría Municipal
 PROGRAMA OPERATIVO ANUAL 2025



SEMBRAR PARA TRANSFORMAR

FECHA EN QUE SE ELABORA:	08/01/2026
--------------------------	------------

FUNCIÓN	PROPORCIONAR Y GESTIONAR LOS SERVICIOS RELACIONADOS CON EL AGUA POTABLE, ALCANTARILLADO Y SANEAMIENTO EN UN MUNICIPIO O ÁREA URBANA.
---------	--

UNIDAD RESPONSABLE PRINCIPAL (Dirección)	OROMAPAS
UNIDAD RESPONSABLE DEPENDIENTE (Departamento)	DIRECCIÓN

OBJETIVO ESTRATÉGICO:	ASEGURAR QUE LOS SERVICIOS RELACIONADOS CON EL AGUA Y EL SANEAMIENTO SEAN EFICIENTES, SOSTENIBLES Y ACCESIBLES PARA LA COMUNIDAD.
-----------------------	---

No	NO. CVE DE LÍNEA DE	ACTIVIDADES ESPECÍFICAS	<	UNIDAD DE MEDIDA	TOTAL ANUAL	PROGRAMACION Y AVANCE MENSUAL												OBSERVACIONES	
						1er. TRIMESTRE			2o. TRIMESTRE			3er. TRIMESTRE			4o. TRIMESTRE				
						ENE	FEB	MAR	ABR	MAY	JUN	JUL	AGO	SEP	OCT	NOV	DIC		
OR.20.01	3.1.1.4	REALIZAR CAMPAÑAS DE CONCIENCIACIÓN CON LA CIUDADANÍA SOBRE EL USO ADECUADO DEL AGUA.	EJE 3. SERVICIOS DE CALIDAD; PROGRAMA 3.1 GESTIÓN TERRITORIAL	No. DE CAPACITACIONES	12	P	1	1	1	1	1	1	1	1	1	1	1	1	
					12	R	1	1	1	1	1	1	1	1	1	1	1	1	1
OR.20.02	3.1.1.5	REALIZAR REPORTE MENSUAL AL CEA.	EJE 3. SERVICIOS DE CALIDAD; PROGRAMA 3.1 GESTIÓN TERRITORIAL	REPORTES MENSUALES	12	P	1	1	1	1	1	1	1	1	1	1	1	1	
					12	R	1	1	1	1	1	1	1	1	1	1	1	1	1
OR.20.03	3.1.1.6	VIGILAR EL CUMPLIMIENTO PERMANENTE DE LA CALIDAD DEL AGUA EN LOS ALMACENAMIENTOS Y LÍNEAS DE DISTRIBUCIÓN.	EJE 3. SERVICIOS DE CALIDAD; PROGRAMA 3.1 GESTIÓN TERRITORIAL	REPORTE DE CALIDAD DEL AGUA, / INFORME TRIMESTRAL	4	P	0	0	1	0	0	1	0	0	1	0	0	1	
					7	R			1	1	1	1	0	1	1				1
OR.20.04	S/N	MANTENER ACTUALIZADO EL PADRÓN DE COMITÉS DE AGUA EN EL MUNICIPIO.	LEY DE AGUA POTABLE Y ALCANTARILLADO DEL ESTADO DE NAYARIT, CAPITULO I ART. 1, 2 Y 3; CAPITULO II ART. 4, 5 Y 6.	INFORME ANUAL	1	P	0	0	0	0	1	0	0	0	0	0	0	0	
					1	R					1								
OR.20.05	S/N	REALIZAR REPORTE MENSUAL SOBRE LAS REPARACIONES DE FUGAS.	LEY DE AGUA POTABLE Y ALCANTARILLADO DEL ESTADO DE NAYARIT, CAPITULO I ART. 1, 2 Y 3; CAPITULO II ART. 4, 5 Y 6.	INFORME MENSUAL	12	P	1	1	1	1	1	1	1	1	1	1	1	1	
					12	R	1	1	1	1	1	1	1	1	1	1	1	1	1
OR.20.06	S/N	REPORTE DE ATENCIÓN A LA CIUDADANÍA.	ARTICULO 30 DE LA LEY DEL ORGANISMO OPERADOR DE AGUA POTABLE, ALCANTARILLADO Y SANEAMIENTO DEL MUNICIPIO DEL NAYAR.	INFORME TRIMESTRAL	4	P	0	0	1	0	0	1	0	0	1	0	0	1	
					6	R			1	1	1	1		1				1	
OR.20.07	S/N	ACTUALIZACIÓN DE PADRÓN DE USUARIOS DE AGUA POTABLE.	ARTICULO 26 DE LA LEY DEL ORGANISMO OPEARDOR DE AGUA POTABLE, ALCANTARILLADO Y SANEAMIENTO DEL MUNICIPIO DEL NAYAR.	INFORME ANUAL	1	P	0	0	0	0	0	1	0	0	0	0	0	0	
					1	R					1								
OR.20.08	S/N	INFORME SOBRE EL PADRÓN Y ESTATUS DE LAS CONCESIONES DE CONAGUA.	ARTÍCULO 15 TER. FRACCIÓN VIII DE LA LEY DE AGUA POTABLE Y ALCANTARILLADO DEL ESTADO DE NAYARIT	INFORME ANUAL	1	P	0	0	0	0	0	0	1	0	0	0	0	0	
					2	R			1				1						
OR.20.09	S/N	CAMPAÑAS DE VERIFICACIÓN DOMICILIARIA Y DETECCIÓN DE USUARIOS NO REGISTRADOS EN EL PADRÓN VIGENTE, ESTO CON EL FIN DE REGULARIZAR TOMAS SIN CONTRATO O CLANDESTINAS.	LEY DE AGUA POTABLE Y ALCANTARILLADO DEL ESTADO DE NAYARIT, CAPITULO I ART. 1, 2 Y 3; CAPITULO II ART. 4, 5 Y 6.	INFORME TRIMESTRAL	4	P	0	0	1	0	0	1	0	0	1	0	0	1	
					4	R			1			1			1				1
OR.20.10	S/N	INFORME DE SANCIONES A USUARIOS INFRACTORES.	ARTICULO 93 Y 94 DE LA LEY DEL ORGANISMO OPEARDOR DE AGUA POTABLE, ALCANTARILLADO Y SANEAMIENTO DEL MUNICIPIO DEL NAYAR.	INFORME TRIMESTRAL	4	P	0	0	1	0	0	1	0	0	1	0	0	1	
					1	R			0			1			0				0
OR.20.11	S/N	SUPERVISAR, CONDICIONAR Y EN SU CASO REGULARIZAR LAS CONEXIONES NUEVAS DE DRENAJE A LA RED SANITARIA EXISTENTE.	ARTICULO 93 Y 94 DE LA LEY DEL ORGANISMO OPEARDOR DE AGUA POTABLE, ALCANTARILLADO Y SANEAMIENTO DEL MUNICIPIO DEL NAYAR.	INFORME TRIMESTRAL	4	P	0	0	1	0	0	1	0	0	1	0	0	1	
					4	R			1			1			1				1

ELABORO
 LCDA. BRIANDA LORENZA PEREZ FLORES.
 NOMBRE Y FIRMA

CIDAD DE ENLACE OROMAPAS
 H. XXVIII AYUNTAMIENTO DEL NAYAR
 2024 - 2027

VALIDO

 C. JAVIER MORALES BERNABE.
 NOMBRE Y FIRMA

ORO MAPAS DEL NAYAR
 H. XXVIII AYUNTAMIENTO DEL NAYAR
 2024 - 2027

VALIDO

 C. JAVIER MORALES BERNABE
 NOMBRE Y FIRMA



ORGANISMO OPERADOR MUNICIPAL DE AGUA POTABLE, ALCANTARILLADO Y SANEAMIENTO DEL NAYAR
 Balance Presupuestario - LDF
 Del 1 de Enero al 31 de Diciembre de 2025 (b)
 (PESOS)

Concepto (c)	Estimado/ Aprobado (d)	Devengado	Recaudado/ Pagado
A. Ingresos Totales (A = A1+A2+A3)	7,200,000.00	8,055,336.55	8,055,336.55
A1. Ingresos de Libre Disposición	7,200,000.00	8,055,336.55	8,055,336.55
A2. Transferencias Federales Etiquetadas			
A3. Financiamiento Neto	0.00	0.00	0.00
B. Egresos Presupuestarios¹ (B = B1+B2)	7,200,000.00	7,565,232.39	7,565,232.39
B1. Gasto No Etiquetado (sin incluir Amortización de la Deuda Pública)	7,200,000.00	7,565,232.39	7,565,232.39
B2. Gasto Etiquetado (sin incluir Amortización de la Deuda Pública)			
C. Remanentes del Ejercicio Anterior (C = C1 + C2)	0.00	0.00	0.00
C1. Remanentes de Ingresos de Libre Disposición aplicados en el periodo			
C2. Remanentes de Transferencias Federales Etiquetadas aplicados en el periodo			
I. Balance Presupuestario (I = A - B + C)	0.00	490,104.16	490,104.16
II. Balance Presupuestario sin Financiamiento Neto (II = I - A3)	0.00	490,104.16	490,104.16
III. Balance Presupuestario sin Financiamiento Neto y sin Remanentes del Ejercicio Anterior (III= II - C)	0.00	490,104.16	490,104.16

Concepto	Aprobado	Devengado	Pagado
E. Intereses, Comisiones y Gastos de la Deuda (E = E1+E2)	0.00	0.00	0.00
E1. Intereses, Comisiones y Gastos de la Deuda con Gasto No Etiquetado			
E2. Intereses, Comisiones y Gastos de la Deuda con Gasto Etiquetado			
IV. Balance Primario (IV = III + E)	0.00	490,104.16	490,104.16

Concepto	Estimado/ Aprobado	Devengado	Recaudado/ Pagado
F. Financiamiento (F = F1 + F2)	0.00	0.00	0.00
F1. Financiamiento con Fuente de Pago de Ingresos de Libre Disposición			
F2. Financiamiento con Fuente de Pago de Transferencias Federales Etiquetadas			
G. Amortización de la Deuda (G = G1 + G2)	0.00	0.00	0.00
G1. Amortización de la Deuda Pública con Gasto No Etiquetado			
G2. Amortización de la Deuda Pública con Gasto Etiquetado			
A3. Financiamiento Neto (A3 = F - G)	0.00	0.00	0.00

Concepto	Estimado/ Aprobado	Devengado	Recaudado/ Pagado
A1. Ingresos de Libre Disposición	7,200,000.00	8,055,336.55	8,055,336.55
A3.1 Financiamiento Neto con Fuente de Pago de Ingresos de Libre Disposición (A3.1 = F1 - G1)	0.00	0.00	0.00
F1. Financiamiento con Fuente de Pago de Ingresos de Libre Disposición	0.00	0.00	0.00
G1. Amortización de la Deuda Pública con Gasto No Etiquetado	0.00	0.00	0.00
B1. Gasto No Etiquetado (sin incluir Amortización de la Deuda Pública)	7,200,000.00	7,565,232.39	7,565,232.39
C1. Remanentes de Ingresos de Libre Disposición aplicados en el periodo		0.00	0.00
V. Balance Presupuestario de Recursos Disponibles (V = A1 + A3.1 - B 1 + C1)	0.00	490,104.16	490,104.16
VI. Balance Presupuestario de Recursos Disponibles sin Financiamiento Neto (VI = V - A3.1)	0.00	490,104.16	490,104.16

Concepto	Estimado/ Aprobado	Devengado	Recaudado/ Pagado
A2. Transferencias Federales Etiquetadas	0.00	0.00	0.00
A3.2 Financiamiento Neto con Fuente de Pago de Transferencias Federales Etiquetadas (A3.2 = F2 - G2)	0.00	0.00	0.00
F2. Financiamiento con Fuente de Pago de Transferencias Federales Etiquetadas	0.00	0.00	0.00
G2. Amortización de la Deuda Pública con Gasto Etiquetado	0.00	0.00	0.00
B2. Gasto Etiquetado (sin incluir Amortización de la Deuda Pública)	0.00	0.00	0.00
C2. Remanentes de Transferencias Federales Etiquetadas aplicados en el periodo		0.00	0.00
VII. Balance Presupuestario de Recursos Etiquetados (VII = A2 + A3.2 - B2 + C2)	0.00	0.00	0.00
VIII. Balance Presupuestario de Recursos Etiquetados sin Financiamiento Neto (VIII = VII - A3.2)	0.00	0.00	0.00


 JAVIER MORALES BERNABE
 DIRECTOR DEL OROMAPAS DE EL NAYAR


**ORO
MAPAS
DEL NAYAR**

H. XXVIII AYUNTAMIENTO
DEL NAYAR
 2024 - 2027



Oficio: MDN/ROMAPAS/024/2026
Asunto: Presentación de Avance de Gestión
Financiera del Cuarto Trimestre de 2025.

Maestra Eulalia Salas Ayón.
Auditora Superior del Estado de Nayarit.

P R E S E N T E

Por medio del presente declaro bajo protesta de decir verdad que el Organismo Operador Municipal de Agua Potable, Alcantarillado y Saneamiento del Municipio del Nayar, conforme a las atribuciones y funciones de la Institución no forman parte de las actividades propias la contratación de Obra Pública, de tal manera que el actual presupuesto no se encuentra incluidas dicha partida el capítulo del gasto.

Sin otro particular, se extiende la presente para los fines legales aplicables al sistema de evaluaciones de la armonización contable (SEVAC).

Atentamente
En las Oficinas Auxiliares Administrativas del
H.XXVIII Ayuntamiento Del Nayar, Nayarit
30 de enero de 2026.

C. Javier Morales Bernabé.
Director General del Organismo Operador Municipal de Agua Potable
Alcantarillado Y Saneamiento de El Nayar, Nayarit.



H. XXVIII AYUNTAMIENTO
DEL NAYAR

C.C.P. Archivo.





**ORO
MAPAS**
DEL NAYAR VERDE

Oficio: MDN/OROMAPAS/024/2026
**Asunto: Presentación de Avance de Gestión
Financiera del Cuarto Trimestre de 2025.**

Maestra Eulalia Salas Ayón.
Auditora Superior del Estado de Nayarit.

PRESENTE

Por medio del presente declaro bajo protesta de decir verdad que el Organismo Operador Municipal de Agua Potable, Alcantarillado y Saneamiento del Municipio del Nayar, a la fecha no ha contraído obligaciones a corto plazo.

Sin otro particular, se extiende la presente para los fines legales aplicables al sistema de evaluaciones de la armonización contable (SEVAC).

Atentamente
En las Oficinas Auxiliares Administrativas del ORO MAPAS DEL NAYAR
H.XXVIII Ayuntamiento Del Nayar, Nayarit
30 de enero de 2026.

C. Javier Morales Bernabé.

**Director General del Organismo Operador Municipal de Agua Potable
Alcantarillado Y Saneamiento de El Nayar, Nayarit.**

H. XXVIII AYUNTAMIENTO
DEL NAYAR
2024 - 2027

C.C.P. Archivo.





**ORO
MAPAS**
DEL NAYAR VERDE

Oficio: MDN/ROMAPAS/024/2026
**Asunto: Presentación de Avance de Gestión
Financiera del Cuarto Trimestre de 2025.**

**Maestra Eulalia Salas Ayón.
Auditora Superior del Estado de Nayarit.**

P R E S E N T E

Por medio del presente declaro bajo protesta de decir verdad que el Organismo Operador Municipal de Agua Potable, Alcantarillado y Saneamiento del Municipio del Nayar, no ha contraído financiamiento alguno a la fecha.

Sin otro particular, se extiende la presente para los fines legales aplicables al sistema de evaluaciones de la armonización contable (SEVAC).

Atentamente
En las Oficinas Auxiliares Administrativas del
H.XXVIII Ayuntamiento Del Nayar, Nayarit
30 de enero de 2026.




C. Javier Morales Bernabé.
**Director General del Organismo Operador Municipal de Agua Potable
Alcantarillado Y Saneamiento de El Nayar, Nayarit.**

**H. XXVIII AYUNTAMIENTO
DEL NAYAR
2024 - 2027**

C.C.P. Archivo.





Oficio: MDN/ROMAPAS/024/2026
Asunto: Presentación de Avance de Gestión Financiera del Cuarto Trimestre de 2025.

Maestra Eulalia Salas Ayón.
Auditora Superior del Estado de Nayarit.

P R E S E N T E

Por medio del presente declaro bajo protesta de decir verdad que el Organismo Operador Municipal de Agua Potable, Alcantarillado y Saneamiento del Municipio del Nayar, no ha contraído deuda Estatal a la fecha.

Sin otro particular, se extiende la presente para los fines legales aplicables al sistema de evaluaciones de la armonización contable (SEVAC).

Atentamente
En las Oficinas Auxiliares Administrativas del
H.XXVIII Ayuntamiento Del Nayar, Nayarit
30 de enero de 2026.




C. Javier Morales Bernabé.

Director General del Organismo Operador Municipal de Agua Potable
Alcantarillado Y Saneamiento de El Nayar, Nayarit.

H. XXVIII AYUNTAMIENTO
DEL NAYAR
2024 - 2027

C.C.P. Archivo.



ORGANISMO OPERADOR MUNICIPAL DE AGUA POTABLE, ALCANTARILLADO Y SANEAMIENTO DEL ESTADO DE NAYARIT

Estado de Situación Financiera

Usr: supervisor

Al 31/dic./2025

Fecha y 26/ene./2026

Rep: rptEstadoSituacionFinanciera

(Cifras en Pesos)

hora de Impresión 11:33 a. m.

CONCEPTO	2025	2024	CONCEPTO	2025	2024
ACTIVO			PASIVO		
ACTIVO CIRCULANTE			PASIVO CIRCULANTE		
EFFECTIVO Y EQUIVALENTES	\$443,587.43	\$63,198.86	CUENTAS POR PAGAR A CORTO PLAZO	\$346,469.26	\$280,738.18
DERECHOS A RECIBIR EFECTIVO O EQUIVALENTES	\$1,253,785.94	\$1,112,047.74	DOCUMENTOS POR PAGAR A CORTO PLAZO	\$0.00	\$0.00
DERECHOS A RECIBIR BIENES O SERVICIOS	\$0.00	\$0.00	PORCIÓN A CORTO PLAZO DE LA DEUDA PÚBLICA A LARGO PLAZO	\$0.00	\$0.00
INVENTARIOS	\$0.00	\$0.00	TÍTULOS Y VALORES A CORTO PLAZO	\$0.00	\$0.00
ALMACENES	\$0.00	\$0.00	PASIVOS DIFERIDOS A CORTO PLAZO	\$0.00	\$0.00
ESTIMACIÓN POR PÉRDIDA O DETERIORO DE ACTIVOS CIRCULANTES	\$0.00	\$0.00	FONDOS Y BIENES DE TERCEROS EN GARANTÍA Y/O ADMINISTRACIÓN A CORTO PLAZO	\$0.00	\$0.00
OTROS ACTIVOS CIRCULANTES	\$0.00	\$0.00	PROVISIONES A CORTO PLAZO	\$0.00	\$0.00
			OTROS PASIVOS A CORTO PLAZO	\$0.00	\$0.00
Total de Activos Circulantes	\$1,697,373.37	\$1,175,246.60	Total de Pasivos Circulantes	\$346,469.26	\$280,738.18
ACTIVO NO CIRCULANTE			PASIVO NO CIRCULANTE		
INVERSIONES FINANCIERAS A LARGO PLAZO	\$0.00	\$0.00	CUENTAS POR PAGAR A LARGO PLAZO	\$0.00	\$0.00
DERECHOS A RECIBIR EFECTIVO O EQUIVALENTES A LARGO PLAZO	\$0.00	\$0.00	DOCUMENTOS POR PAGAR A LARGO PLAZO	\$0.00	\$0.00
BIENES INMUEBLES, INFRAESTRUCTURA Y CONSTRUCCIONES EN PROCESO	\$155,000.00	\$155,000.00	DEUDA PÚBLICA A LARGO PLAZO	\$0.00	\$0.00
BIENES MUEBLES	\$1,846,013.33	\$795,698.56	PASIVOS DIFERIDOS A LARGO PLAZO	\$0.00	\$0.00
ACTIVOS INTANGIBLES	\$7,000.00	\$7,000.00	FONDOS Y BIENES DE TERCEROS EN GARANTÍA Y/O ADMINISTRACIÓN A LARGO PLAZO	\$0.00	\$0.00
DEPRECIACIÓN, DETERIORO Y AMORTIZACIÓN ACUMULADA DE BIENES	\$0.00	\$0.00	PROVISIONES A LARGO PLAZO	\$0.00	\$0.00
ACTIVOS DIFERIDOS	\$0.00	\$0.00			
ESTIMACIÓN POR PÉRDIDA O DETERIORO DE ACTIVOS NO CIRCULANTES	\$0.00	\$0.00			
OTROS ACTIVOS NO CIRCULANTES	\$0.00	\$0.00	Total de Pasivos No Circulantes	\$0.00	\$0.00
Total de Activos No Circulantes	\$2,008,013.33	\$957,698.56	Total del Pasivo	\$346,469.26	\$280,738.18
Total del Activo	\$3,705,386.70	\$2,132,945.16	HACIENDA PÚBLICA/ PATRIMONIO		
			HACIENDA PÚBLICA/PATRIMONIO CONTRIBUIDO	\$0.00	\$0.00
			APORTACIONES	\$0.00	\$0.00
			DONACIONES DE CAPITAL	\$0.00	\$0.00
			ACTUALIZACIÓN DE LA HACIENDA PÚBLICA/PATRIMONIO	\$0.00	\$0.00
			HACIENDA PÚBLICA /PATRIMONIO GENERADO	\$3,358,917.44	\$1,852,206.98
			RESULTADO DEL EJERCICIO (AHORRO/ DESAHORRO)	\$1,540,418.93	\$298,372.80
			RESULTADOS DE EJERCICIOS ANTERIORES	\$1,818,498.51	\$1,553,834.18
			REVALÚOS	\$0.00	\$0.00
			RESERVAS	\$0.00	\$0.00

*Importe Basados en Saldos Iniciales



ORGANISMO OPERADOR MUNICIPAL DE AGUA POTABLE, ALCANTARILLADO Y SANEAMIENTO DEL ESTADO DE NAYARIT

Estado de Situación Financiera

Usu: supervisor

Rep: rptEstadoSituacionFinanciera

Al 31/dic./2025

(Cifras en Pesos)

Fecha y 26/ene./2026

hora de Impresión 11:33 a. m.

CONCEPTO	2025	2024	CONCEPTO	2025	2024
			RECTIFICACIONES DE RESULTADOS DE EJERCICIOS ANTERIORES	\$0.00	\$0.00
			EXCESO O INSUFICIENCIA EN LA ACTUALIZACIÓN DE LA HACIENDA PÚBLICA/ PATRIMONIO	\$0.00	\$0.00
			RESULTADO POR POSICIÓN MONETARIA	\$0.00	\$0.00
			RESULTADO POR TENENCIA DE ACTIVOS NO MONETARIOS	\$0.00	\$0.00
			Total Hacienda Pública/Patrimonio	\$3,358,917.44	\$1,852,206.98
			Total del Pasivo y Hacienda Pública/Patrimonio	\$3,705,386.70	\$2,132,945.16

*Importe Basados en Saldos Iniciales



ORGANISMO OPERADOR MUNICIPAL DE AGUA POTABLE, ALCANTARILLADO Y SANEAMIENTO DEL ESTADO DE NAYARIT

Estado de Situación Financiera

Usu: supervisor

Rep: rptEstadoSituacionFinanciera

Al 31/dic./2025

(Cifras en Pesos)

Fecha y 26/ene./2026

hora de Impresión 11:33 a. m.

CONCEPTO	2025	2024	CONCEPTO	2025	2024
CUENTAS DE ORDEN CONTABLES			CONTRATO DE COMODATO POR BIENES	\$0.00	\$0.00
VALORES	\$0.00	\$0.00			
VALORES EN CUSTODIA	\$0.00	\$0.00			
CUSTODIA DE VALORES	\$0.00	\$0.00			
INSTRUMENTOS DE CRÉDITO PRESTADOS A FORMADORES DE MERCADO	\$0.00	\$0.00			
PRÉSTAMO DE INSTRUMENTOS DE CRÉDITO A FORMADORES DE MERCADO Y SU GARANTÍA	\$0.00	\$0.00			
INSTRUMENTOS DE CRÉDITO RECIBIDOS EN GARANTÍA DE LOS FORMADORES DE MERCADO	\$0.00	\$0.00			
GARANTÍA DE CRÉDITOS RECIBIDOS DE LOS FORMADORES DE MERCADO	\$0.00	\$0.00			
EMISIÓN DE OBLIGACIONES	\$0.00	\$0.00			
AUTORIZACIÓN PARA LA EMISIÓN DE BONOS, TÍTULOS Y VALORES DE LA DEUDA PÚBLICA INTERNA	\$0.00	\$0.00			
AUTORIZACIÓN PARA LA EMISIÓN DE BONOS, TÍTULOS Y VALORES DE LA DEUDA PÚBLICA EXTERNA	\$0.00	\$0.00			
EMISIONES AUTORIZADAS DE LA DEUDA PÚBLICA INTERNA Y EXTERNA	\$0.00	\$0.00			
SUSCRIPCIÓN DE CONTRATOS DE PRÉSTAMOS Y OTRAS OBLIGACIONES DE LA DEUDA PÚBLICA INTERNA	\$0.00	\$0.00			
SUSCRIPCIÓN DE CONTRATOS DE PRÉSTAMOS Y OTRAS OBLIGACIONES DE LA DEUDA PÚBLICA EXTERNA	\$0.00	\$0.00			
CONTRATOS DE PRÉSTAMOS Y OTRAS OBLIGACIONES DE LA DEUDA PÚBLICA INTERNA Y EXTERNA	\$0.00	\$0.00			
AVALES Y GARANTÍAS	\$0.00	\$0.00			
AVALES AUTORIZADOS	\$0.00	\$0.00			
AVALES FIRMADOS	\$0.00	\$0.00			
FIANZAS Y GARANTÍAS RECIBIDAS POR DEUDAS A COBRAR	\$0.00	\$0.00			
FIANZAS Y GARANTÍAS RECIBIDAS	\$0.00	\$0.00			
FIANZAS OTORGADAS PARA RESPALDAR OBLIGACIONES NO FISCALES DEL GOBIERNO	\$0.00	\$0.00			
FIANZAS OTORGADAS DEL GOBIERNO PARA RESPALDAR OBLIGACIONES NO FISCALES	\$0.00	\$0.00			
JUICIOS	\$0.00	\$0.00			
DEMANDAS JUDICIAL EN PROCESO DE RESOLUCIÓN	\$0.00	\$0.00			
RESOLUCIÓN DE DEMANDAS EN PROCESO JUDICIAL	\$0.00	\$0.00			
INVERSIÓN MEDIANTE PROYECTOS PARA PRESTACIÓN DE SERVICIOS (PPS) Y SIMILARES	\$0.00	\$0.00			
CONTRATOS PARA INVERSIÓN MEDIANTE PROYECTOS PARA PRESTACIÓN DE SERVICIOS (PPS) Y SIMILARES	\$0.00	\$0.00			
INVERSIÓN PÚBLICA CONTRATADA MEDIANTE PROYECTOS PARA PRESTACIÓN DE SERVICIOS (PPS) Y SIMILARES	\$0.00	\$0.00			
BIENES EN CONCESIONADOS O EN COMODATO	\$0.00	\$0.00			
BIENES BAJO CONTRATO EN CONCESIÓN	\$0.00	\$0.00			
CONTRATO DE CONCESIÓN POR BIENES	\$0.00	\$0.00			
BIENES BAJO CONTRATO EN COMODATO	\$0.00	\$0.00			

*Importe Basados en Saldos Iniciales



ORGANISMO OPERADOR MUNICIPAL DE AGUA POTABLE, ALCANTARILLADO Y SANEAMIENTO DEL ESTADO DE NAYARIT

Estado de Situación Financiera

Usr: supervisor

Rep: rptEstadoSituacionFinanciera

Al 31/dic./2025

(Cifras en Pesos)

Fecha y 26/ene./2026

hora de Impresión 11:33 a. m.

CONCEPTO	2025	2024
CUENTAS DE ORDEN PRESUPUESTARIAS		
LEY DE INGRESOS		
LEY DE INGRESOS ESTIMADA	\$7,200,000.00	\$0.00
LEY DE INGRESOS POR EJECUTAR	\$0.00	\$0.00
MODIFICACIONES A LA LEY DE INGRESOS ESTIMADA	\$855,336.55	\$0.00
LEY DE INGRESOS DEVENGADA	\$8,055,336.55	\$0.00
LEY DE INGRESOS RECAUDADA	\$8,055,336.55	\$0.00
PRESUPUESTO DE EGRESOS		
PRESUPUESTO DE EGRESOS APROBADO	\$7,200,000.00	\$0.00
PRESUPUESTO DE EGRESOS POR EJERCER	\$490,104.16	\$0.00
MODIFICACIONES AL PRESUPUESTO DE EGRESOS APROBADO	\$855,336.55	\$0.00
PRESUPUESTO DE EGRESOS COMPROMETIDO	\$7,565,232.39	\$0.00
PRESUPUESTO DE EGRESOS DEVENGADO	\$7,565,232.39	\$0.00
PRESUPUESTO DE EGRESOS EJERCIDO	\$7,565,232.39	\$0.00
PRESUPUESTO DE EGRESOS PAGADO	\$7,565,232.39	\$0.00

"Bajo protesta de decir verdad declaramos que los Estados Financieros y sus notas, son razonablemente correctos y son responsabilidad del emisor".


C. JAVIER MORALES BERNABE
DIRECTOR



H. XXVIII AYUNTAMIENTO
DEL NAYAR
2024 - 2027

*Importe Basados en Saldos Iniciales



**ORGANISMO OPERADOR MUNICIPAL DE AGUA POTABLE,
ESTADO DE NAYARIT
Estado de Actividades**

Usr: supervisor

Rep: rptEstadoActividades

Del 01/oct./2025 al 31/dic./2025
(Cifras en Pesos)

Fecha y hora de Impresión 26/ene./2026 11:34 a. m.

Concepto	2025	2024
INGRESOS Y OTROS BENEFICIOS		
INGRESOS DE GESTIÓN	\$127,011.74	\$0.00
IMPUESTOS	\$0.00	\$0.00
CUOTAS Y APORTACIONES DE SEGURIDAD SOCIAL	\$0.00	\$0.00
CONTRIBUCIONES DE MEJORAS	\$0.00	\$0.00
DERECHOS	\$127,005.59	\$0.00
PRODUCTOS	\$6.15	\$0.00
APROVECHAMIENTOS	\$0.00	\$0.00
INGRESOS POR VENTA DE BIENES Y PRESTACIÓN DE SERVICIOS	\$0.00	\$0.00
PARTICIPACIONES, APORTACIONES, CONVENIOS, INCENTIVOS DERIVADOS DE LA COLABORACIÓN FISCAL, FONDOS DISTINTOS DE APORTACIONES, TRANSFERENCIAS, ASIGNACIONES, SUBSIDIOS Y SUBVENCIONES, Y PENSIONES Y JUBILACIONES	\$1,940,887.89	\$0.00
PARTICIPACIONES, APORTACIONES, CONVENIOS, INCENTIVOS DERIVADOS DE LA COLABORACIÓN FISCAL Y FONDOS DISTINTOS DE APORTACIONES	\$0.00	\$0.00
TRANSFERENCIAS, ASIGNACIONES, SUBSIDIOS Y SUBVENCIONES, Y PENSIONES Y JUBILACIONES	\$1,940,887.89	\$0.00
OTROS INGRESOS Y BENEFICIOS	\$10,084.01	\$0.00
INGRESOS FINANCIEROS	\$10,084.01	\$0.00
INCREMENTO POR VARIACIÓN DE INVENTARIOS	\$0.00	\$0.00
DISMINUCIÓN DEL EXCESO DE ESTIMACIONES POR PÉRDIDA O DETERIORO U OBSOLESCENCIA	\$0.00	\$0.00
DISMINUCIÓN DEL EXCESO DE PROVISIONES	\$0.00	\$0.00
OTROS INGRESOS Y BENEFICIOS VARIOS	\$0.00	\$0.00
Total de Ingresos y Otros Beneficios	\$2,077,983.64	\$0.00
GASTOS Y OTRAS PÉRDIDAS		
GASTOS DE FUNCIONAMIENTO	\$2,272,110.51	\$0.00
SERVICIOS PERSONALES	\$1,401,104.07	\$0.00
MATERIALES Y SUMINISTROS	\$313,120.27	\$0.00
SERVICIOS GENERALES	\$557,886.17	\$0.00
TRANSFERENCIAS, ASIGNACIONES, SUBSIDIOS Y OTRAS AYUDAS	\$4,131.84	\$0.00
TRANSFERENCIAS INTERNAS Y ASIGNACIONES AL SECTOR PÚBLICO	\$0.00	\$0.00
TRANSFERENCIAS AL RESTO DEL SECTOR PÚBLICO	\$0.00	\$0.00
SUBSIDIOS Y SUBVENCIONES	\$0.00	\$0.00
AYUDAS SOCIALES	\$4,131.84	\$0.00
PENSIONES Y JUBILACIONES	\$0.00	\$0.00
TRANSFERENCIAS A FIDEICOMISOS, MANDATOS Y CONTRATOS ANALÓGOS	\$0.00	\$0.00
TRANSFERENCIAS A LA SEGURIDAD SOCIAL	\$0.00	\$0.00
DONATIVOS	\$0.00	\$0.00
TRANSFERENCIAS AL EXTERIOR	\$0.00	\$0.00
PARTICIPACIONES Y APORTACIONES	\$0.00	\$0.00
PARTICIPACIONES	\$0.00	\$0.00
APORTACIONES	\$0.00	\$0.00
CONVENIOS	\$0.00	\$0.00
INTERESES, COMISIONES Y OTROS GASTOS DE LA DEUDA PÚBLICA	\$0.00	\$0.00
INTERESES DE LA DEUDA PÚBLICA	\$0.00	\$0.00
COMISIONES DE LA DEUDA PÚBLICA	\$0.00	\$0.00
GASTOS DE LA DEUDA PÚBLICA	\$0.00	\$0.00
COSTO POR COBERTURAS	\$0.00	\$0.00
APOYOS FINANCIEROS	\$0.00	\$0.00
OTROS GASTOS Y PÉRDIDAS EXTRAORDINARIAS	\$0.00	\$0.00
ESTIMACIONES, DEPRECIACIONES, DETERIOROS, OBSOLESCENCIA Y AMORTIZACIONES	\$0.00	\$0.00
PROVISIONES	\$0.00	\$0.00
DISMINUCIÓN DE INVENTARIOS	\$0.00	\$0.00



**ORGANISMO OPERADOR MUNICIPAL DE AGUA POTABLE,
ESTADO DE NAYARIT
Estado de Actividades**

Usr: supervisor

Rep: rptEstadoActividades

Del 01/oct./2025 al 31/dic./2025
(Cifras en Pesos)

Fecha y hora de Impresión 26/ene./2026
11:34 a. m.

Concepto	2025	2024
AUMENTO POR INSUFICIENCIA DE ESTIMACIONES POR PÉRDIDA O DETERIORO U OBSOLESCENCIA	\$0.00	\$0.00
AUMENTO POR INSUFICIENCIA DE PROVISIONES	\$0.00	\$0.00
OTROS GASTOS	\$0.00	\$0.00
INVERSIÓN PÚBLICA	\$0.00	\$0.00
INVERSIÓN PÚBLICA NO CAPITALIZABLE	\$0.00	\$0.00
Total de Gastos y otras Pérdidas	\$2,276,242.35	\$0.00
Resultado del Ejercicio (Ahorro/Desahorro)	-\$198,258.71	\$0.00

"Bajo protesta de decir verdad declaramos que los Estados Financieros y sus notas, son razonablemente correctos y son responsabilidad del emisor".

C. JAVIE R MORALES BERNABE
DIRECTOR



H. XXVIII AYUNTAMIENTO
DEL NAYAR
2024 - 2027



ORGANISMO OPERADOR MUNICIPAL DE AGUA POTABLE, ALCANTARILLADO Y SANEAMIENTO DEL ESTADO DE NAYARIT

Estado de Variación en la Hacienda Pública

Del 01/ene./2025 Al 31/dic./2025

(Cifras en Pesos)

Fecha y 26/ene./2026

hora de Impresión 11:35 a. m.

Usr: supervisor

Rep: rptEstadoVariacionHacienda

Concepto	Hacienda Pública/ Patrimonio Contribuido	Hacienda Pública/ Patrimonio Generado De Ejercicios Anteriores	Hacienda Pública/ Patrimonio Generado Del Ejercicio	Exceso o Insuficiencia en la Actualización de la Hacienda Pública / Patrimonio	Total
HACIENDA PÚBLICA/PATRIMONIO CONTRIBUIDO NETO DE 2024	\$0.00	\$0.00	\$0.00	\$0.00	\$0.00
APORTACIONES	\$0.00	\$0.00	\$0.00	\$0.00	\$0.00
DONACIONES DE CAPITAL	\$0.00	\$0.00	\$0.00	\$0.00	\$0.00
ACTUALIZACIÓN DE LA HACIENDA PÚBLICA/PATRIMONIO	\$0.00	\$0.00	\$0.00	\$0.00	\$0.00
HACIENDA PÚBLICA /PATRIMONIO GENERADO NETO DE 2024	\$0.00	\$1,553,834.18	\$298,372.80	\$0.00	\$1,852,206.98
RESULTADO DEL EJERCICIO (AHORRO/ DESAHORRO)	\$0.00	\$0.00	\$298,372.80	\$0.00	\$298,372.80
RESULTADOS DE EJERCICIOS ANTERIORES	\$0.00	\$1,553,834.18	\$0.00	\$0.00	\$1,553,834.18
REVALÚOS	\$0.00	\$0.00	\$0.00	\$0.00	\$0.00
RESERVAS	\$0.00	\$0.00	\$0.00	\$0.00	\$0.00
RECTIFICACIONES DE RESULTADOS DE EJERCICIOS ANTERIORES	\$0.00	\$0.00	\$0.00	\$0.00	\$0.00
EXCESO O INSUFICIENCIA EN LA ACTUALIZACIÓN DE LA HACIENDA PÚBLICA/ PATRIMONIO NETO DE 2024	\$0.00	\$0.00	\$0.00	\$0.00	\$0.00
RESULTADO POR POSICIÓN MONETARIA	\$0.00	\$0.00	\$0.00	\$0.00	\$0.00
RESULTADO POR TENENCIA DE ACTIVOS NO MONETARIOS	\$0.00	\$0.00	\$0.00	\$0.00	\$0.00
HACIENDA PÚBLICA / PATRIMONIO NETO FINAL DE 2024	\$0.00	\$1,553,834.18	\$298,372.80	\$0.00	\$1,852,206.98
CAMBIOS EN LA HACIENDA PÚBLICA/PATRIMONIO CONTRIBUIDO NETO DE 2025	\$0.00	\$0.00	\$0.00	\$0.00	\$0.00
APORTACIONES	\$0.00	\$0.00	\$0.00	\$0.00	\$0.00
DONACIONES DE CAPITAL	\$0.00	\$0.00	\$0.00	\$0.00	\$0.00
ACTUALIZACIÓN DE LA HACIENDA PÚBLICA/PATRIMONIO	\$0.00	\$0.00	\$0.00	\$0.00	\$0.00
VARIACIONES DE LA HACIENDA PÚBLICA / PATRIMONIO GENERADO NETO DE 2025	\$0.00	\$264,664.33	\$1,242,046.13	\$0.00	\$1,506,710.46
RESULTADO DEL EJERCICIO (AHORRO/ DESAHORRO)	\$0.00	\$0.00	\$1,540,418.93	\$0.00	\$1,540,418.93
RESULTADOS DE EJERCICIOS ANTERIORES	\$0.00	\$264,664.33	-\$298,372.80	\$0.00	-\$33,708.47
REVALÚOS	\$0.00	\$0.00	\$0.00	\$0.00	\$0.00
RESERVAS	\$0.00	\$0.00	\$0.00	\$0.00	\$0.00
RECTIFICACIONES DE RESULTADOS DE EJERCICIOS ANTERIORES	\$0.00	\$0.00	\$0.00	\$0.00	\$0.00
CAMBIOS EN EL EXCESO O INSUFICIENCIA EN LA ACTUALIZACIÓN DE LA HACIENDA PÚBLICA/ PATRIMONIO NETO DE 2025	\$0.00	\$0.00	\$0.00	\$0.00	\$0.00
RESULTADO POR POSICIÓN MONETARIA	\$0.00	\$0.00	\$0.00	\$0.00	\$0.00
RESULTADO POR TENENCIA DE ACTIVOS NO MONETARIOS	\$0.00	\$0.00	\$0.00	\$0.00	\$0.00
HACIENDA PÚBLICA / PATRIMONIO NETO FINAL DE 2025	\$0.00	\$1,818,498.51	\$1,540,418.93	\$0.00	\$3,358,917.44



ORGANISMO OPERADOR MUNICIPAL DE AGUA POTABLE, ALCANTARILLADO Y SANEAMIENTO DEL ESTADO DE NAYARIT

Estado de Variación en la Hacienda Pública

Del 01/ene/2025 Al 31/dic./2025

(Cifras en Pesos)

Fecha y 26/ene./2026

hora de Impresión 11:35 a. m.

Usu: supervisor

Rep: rptEstadoVariacionHacienda

Concepto	Hacienda Pública/ Patrimonio Contribuido	Hacienda Pública/ Patrimonio Generado De Ejercicios Anteriores	Hacienda Pública/ Patrimonio Generado Del Ejercicio	Exceso o Insuficiencia en la Actualización de la Hacienda Pública / Patrimonio	Total
----------	--	---	--	--	-------

"Bajo protesta de decir verdad declaramos que los Estados Financieros y sus notas, son razonablemente correctos y son responsabilidad del emisor".

C. JAVIÉ R. MORALES BERNABE
DIRECTOR



H. XXVIII AYUNTAMIENTO
DEL NAYAR
2024 - 2027



**ORGANISMO OPERADOR MUNICIPAL DE AGUA POTABLE,
ESTADO DE NAYARIT**

Estado de Cambios en la Situación Financiera

Del 01/ene./2025 Al 31/dic./2025

(Cifras en Pesos)

Usr: supervisor

Rep: rptEstadoCambiosSituacionFinanciera

Fecha y hora de Impresión 26/ene./2026
11:35 a. m.

Concepto	Origen	Aplicación
ACTIVO	\$0.00	\$1,572,441.54
ACTIVO CIRCULANTE	\$0.00	\$522,126.77
EFFECTIVO Y EQUIVALENTES	\$0.00	\$380,388.57
DERECHOS A RECIBIR EFFECTIVO O EQUIVALENTES	\$0.00	\$141,738.20
DERECHOS A RECIBIR BIENES O SERVICIOS	\$0.00	\$0.00
INVENTARIOS	\$0.00	\$0.00
ALMACENES	\$0.00	\$0.00
ESTIMACIÓN POR PÉRDIDA O DETERIORO DE ACTIVOS CIRCULANTES	\$0.00	\$0.00
OTROS ACTIVOS CIRCULANTES	\$0.00	\$0.00
ACTIVO NO CIRCULANTE	\$0.00	\$1,050,314.77
INVERSIONES FINANCIERAS A LARGO PLAZO	\$0.00	\$0.00
DERECHOS A RECIBIR EFFECTIVO O EQUIVALENTES A LARGO PLAZO	\$0.00	\$0.00
BIENES INMUEBLES, INFRAESTRUCTURA Y CONSTRUCCIONES EN PROCESO	\$0.00	\$0.00
BIENES MUEBLES	\$0.00	\$1,050,314.77
ACTIVOS INTANGIBLES	\$0.00	\$0.00
DEPRECIACIÓN, DETERIORO Y AMORTIZACIÓN ACUMULADA DE BIENES	\$0.00	\$0.00
ACTIVOS DIFERIDOS	\$0.00	\$0.00
ESTIMACIÓN POR PÉRDIDA O DETERIORO DE ACTIVOS NO CIRCULANTES	\$0.00	\$0.00
OTROS ACTIVOS NO CIRCULANTES	\$0.00	\$0.00
PASIVO	\$65,731.08	\$0.00
PASIVO CIRCULANTE	\$65,731.08	\$0.00
CUENTAS POR PAGAR A CORTO PLAZO	\$65,731.08	\$0.00
DOCUMENTOS POR PAGAR A CORTO PLAZO	\$0.00	\$0.00
PORCIÓN A CORTO PLAZO DE LA DEUDA PÚBLICA A LARGO PLAZO	\$0.00	\$0.00
TÍTULOS Y VALORES A CORTO PLAZO	\$0.00	\$0.00
PASIVOS DIFERIDOS A CORTO PLAZO	\$0.00	\$0.00
FONDOS Y BIENES DE TERCEROS EN GARANTÍA Y/O ADMINISTRACIÓN A CORTO PLAZO	\$0.00	\$0.00
PROVISIONES A CORTO PLAZO	\$0.00	\$0.00
OTROS PASIVOS A CORTO PLAZO	\$0.00	\$0.00
PASIVO NO CIRCULANTE	\$0.00	\$0.00
CUENTAS POR PAGAR A LARGO PLAZO	\$0.00	\$0.00
DOCUMENTOS POR PAGAR A LARGO PLAZO	\$0.00	\$0.00
DEUDA PÚBLICA A LARGO PLAZO	\$0.00	\$0.00
PASIVOS DIFERIDOS A LARGO PLAZO	\$0.00	\$0.00
FONDOS Y BIENES DE TERCEROS EN GARANTÍA Y/O ADMINISTRACIÓN A LARGO PLAZO	\$0.00	\$0.00
PROVISIONES A LARGO PLAZO	\$0.00	\$0.00
HACIENDA PÚBLICA/ PATRIMONIO	\$1,506,710.46	\$0.00
HACIENDA PÚBLICA/PATRIMONIO CONTRIBUIDO	\$0.00	\$0.00
APORTACIONES	\$0.00	\$0.00
DONACIONES DE CAPITAL	\$0.00	\$0.00
ACTUALIZACIÓN DE LA HACIENDA PÚBLICA/PATRIMONIO	\$0.00	\$0.00
HACIENDA PÚBLICA /PATRIMONIO GENERADO	\$1,506,710.46	\$0.00
RESULTADO DEL EJERCICIO (AHORRO/ DESAHORRO)	\$1,242,046.13	\$0.00
RESULTADOS DE EJERCICIOS ANTERIORES	\$264,664.33	\$0.00
REVALUOS	\$0.00	\$0.00
RESERVAS	\$0.00	\$0.00
RECTIFICACIONES DE RESULTADOS DE EJERCICIOS ANTERIORES	\$0.00	\$0.00
EXCESO O INSUFICIENCIA EN LA ACTUALIZACIÓN DE LA HACIENDA PÚBLICA/ PATRIMONIO	\$0.00	\$0.00
RESULTADO POR POSICIÓN MONETARIA	\$0.00	\$0.00
RESULTADO POR TENENCIA DE ACTIVOS NO MONETARIOS	\$0.00	\$0.00

*Importe Basados en Saldo Iniciales



**ORGANISMO OPERADOR MUNICIPAL DE AGUA POTABLE,
ESTADO DE NAYARIT**

Estado de Cambios en la Situación Financiera

Del 01/ene./2025 Al 31/dic./2025

(Cifras en Pesos)

Usr: supervisor

Rep: rptEstadoCambiosSituacionFinanciera

Fecha y hora de Impresión | 26/ene./2026
11:35 a. m.

Concepto	Origen	Aplicación
----------	--------	------------

"Bajo protesta de decir verdad declaramos que los Estados Financieros y sus notas, son razonablemente correctos y son responsabilidad del emisor".

C. JAVIE R MORALES BERNABE
DIRECTOR



H. XXVIII AYUNTAMIENTO
DEL NAYAR
2024 - 2027



**ORGANISMO OPERADOR MUNICIPAL DE AGUA POTABLE,
ESTADO DE NAYARIT**

Estado de Flujos de Efectivo

01/ene./2025 Al 31/dic./2025

(Cifras en Pesos)

Usr: supervisor

Rep: rptEstadoFlujosEfectivo

Fecha y hora de Impresión 27/ene./2026 02:27 p. m.

Concepto	2025	2024
FLUJOS DE EFECTIVO DE LAS ACTIVIDADES DE OPERACIÓN		
ORIGEN	\$8,055,336.55	\$0.00
IMPUESTOS	\$0.00	\$0.00
CUOTAS Y APORTACIONES DE SEGURIDAD SOCIAL	\$0.00	\$0.00
CONTRIBUCIONES DE MEJORAS	\$0.00	\$0.00
DERECHOS	\$539,134.16	\$0.00
PRODUCTOS	\$13.02	\$0.00
APROVECHAMIENTOS	\$0.00	\$0.00
INGRESOS POR VENTA DE BIENES Y PRESTACIÓN DE SERVICIOS	\$23,443.37	\$0.00
PARTICIPACIONES, APORTACIONES, CONVENIOS, INCENTIVOS DERIVADOS DE LA COLABORACIÓN FISCAL Y FONDOS DISTINTOS DE APORTACIONES	\$0.00	\$0.00
TRANSFERENCIAS, ASIGNACIONES, SUBSIDIOS Y SUBVENCIONES, Y PENSIONES Y JUBILACIONES	\$7,492,746.00	\$0.00
OTROS ORIGENES DE OPERACIÓN	\$0.00	\$0.00
APLICACIÓN	\$6,624,633.21	\$0.00
SERVICIOS PERSONALES	\$3,808,455.58	\$0.00
MATERIALES Y SUMINISTROS	\$735,210.13	\$0.00
SERVICIOS GENERALES	\$1,878,274.39	\$0.00
TRANSFERENCIAS INTERNAS Y ASIGNACIONES AL SECTOR PUBLICO	\$0.00	\$0.00
TRANSFERENCIAS AL RESTO DEL SECTOR PUBLICO	\$0.00	\$0.00
SUBSIDIOS Y SUBVENCIONES	\$0.00	\$0.00
AYUDAS SOCIALES	\$92,977.52	\$0.00
PENSIONES Y JUBILACIONES	\$0.00	\$0.00
TRANSFERENCIAS A FIDEICOMISOS, MANDATOS Y OTROS ANALOGOS	\$0.00	\$0.00
TRANSFERENCIAS A LA SEGURIDAD SOCIAL	\$0.00	\$0.00
DONATIVOS	\$0.00	\$0.00
TRANSFERENCIAS AL EXTERIOR	\$0.00	\$0.00
PARTICIPACIONES	\$0.00	\$0.00
APORTACIONES	\$0.00	\$0.00
CONVENIOS	\$0.00	\$0.00
OTRAS APLICACIONES DE OPERACIÓN	\$109,715.59	\$0.00
FLUJOS NETOS DE EFECTIVO POR ACTIVIDADES DE OPERACIÓN	\$1,430,703.34	\$0.00
FLUJOS DE EFECTIVO DE LAS ACTIVIDADES DE INVERSIÓN		
ORIGEN	\$0.00	\$0.00
BIENES INMUEBLES, INFRAESTRUCTURA Y CONSTRUCCIONES EN PROCESO	\$0.00	\$0.00
BIENES MUEBLES	\$0.00	\$0.00
OTROS ORIGENES DE INVERSIÓN	\$0.00	\$0.00
APLICACIÓN	\$1,050,314.77	\$0.00
BIENES INMUEBLES, INFRAESTRUCTURA Y CONSTRUCCIONES EN PROCESO	\$0.00	\$0.00
BIENES MUEBLES	\$1,050,314.77	\$0.00
OTRAS APLICACIONES DE INVERSIÓN	\$0.00	\$0.00
FLUJOS NETOS DE EFECTIVO POR ACTIVIDADES DE INVERSIÓN	-\$1,050,314.77	\$0.00
FLUJOS DE EFECTIVO DE LAS ACTIVIDADES DE FINANCIAMIENTO		
ORIGEN	\$0.00	\$0.00
ENDEUDAMIENTO NETO	\$0.00	\$0.00
INTERNO	\$0.00	\$0.00
EXTERNO	\$0.00	\$0.00
OTROS ORIGENES DE FINANCIAMIENTO	\$0.00	\$0.00
APLICACIÓN	\$0.00	\$0.00
SERVICIOS DE LA DEUDA	\$0.00	\$0.00
INTERNO	\$0.00	\$0.00
EXTERNO	\$0.00	\$0.00
OTRAS APLICACIONES DE FINANCIAMIENTO	\$0.00	\$0.00
FLUJOS NETOS DE EFECTIVO POR ACTIVIDADES DE FINANCIAMIENTO	\$0.00	\$0.00
INCREMENTO/DISMINUCIÓN NETA EN EL EFECTIVO Y EQUIVALENTES AL EFECTIVO	\$380,388.57	\$0.00
EFECTIVO Y EQUIVALENTES AL EFECTIVO AL INICIO DEL EJERCICIO	\$63,198.86	\$0.00



**ORGANISMO OPERADOR MUNICIPAL DE AGUA POTABLE,
ESTADO DE NAYARIT**

Estado de Flujos de Efectivo

01/ene./2025 Al 31/dic./2025

(Cifras en Pesos)

Usu: supervisor

Rep: rptEstadoFlujosEfectivo

Fecha y hora de Impresión | 27/ene./2026
02:27 p. m.

Concepto	2025	2024
EFFECTIVO Y EQUIVALENTES AL EFFECTIVO AL FINAL DEL EJERCICIO	\$443,587.43	\$0.00

"Bajo protesta de decir verdad declaramos que los Estados Financieros y sus notas, son razonablemente correctos y son responsabilidad del emisor".



C. JAVIER R MORALES BERNABE

DIRECTOR

H. XXVIII AYUNTAMIENTO
DEL NAYAR
2024 - 2027



ORGANISMO OPERADOR MUNICIPAL DE AGUA POTABLE, ALCANTARILLADO Y SANEAMIENTO DEL ESTADO DE NAYARIT

Estado Analítico del Activo

Del 01/oct./2025 al 31/dic./2025

(Cifras en Pesos)

Usr: supervisor

Rep: rptEstadoAnalíticoDeActivosYPasivos_R

Fecha y 26/ene./2026

hora de Impresión 11:37 a. m.

Concepto	Saldo Inicial	Cargos del periodo	Abonos del periodo	Saldo Final	Variación del Periodo
ACTIVO	\$3,842,103.14	\$15,014,637.23	\$15,151,353.67	\$3,705,386.70	-\$136,716.44
ACTIVO CIRCULANTE	\$2,739,469.79	\$14,109,257.25	\$15,151,353.67	\$1,697,373.37	-\$1,042,096.42
EFFECTIVO Y EQUIVALENTES	\$926,028.48	\$12,001,503.13	\$12,483,944.18	\$443,587.43	-\$482,441.05
DERECHOS A RECIBIR EFECTIVO O EQUIVALENTES	\$1,813,441.31	\$2,107,754.12	\$2,667,409.49	\$1,253,785.94	-\$559,655.37
DERECHOS A RECIBIR BIENES O SERVICIOS	\$0.00	\$0.00	\$0.00	\$0.00	\$0.00
INVENTARIOS	\$0.00	\$0.00	\$0.00	\$0.00	\$0.00
ALMACENES	\$0.00	\$0.00	\$0.00	\$0.00	\$0.00
ESTIMACIÓN POR PÉRDIDA O DETERIORO DE ACTIVOS CIRCULANTES	\$0.00	\$0.00	\$0.00	\$0.00	\$0.00
OTROS ACTIVOS CIRCULANTES	\$0.00	\$0.00	\$0.00	\$0.00	\$0.00
ACTIVO NO CIRCULANTE	\$1,102,633.35	\$905,379.98	\$0.00	\$2,008,013.33	\$905,379.98
INVERSIONES FINANCIERAS A LARGO PLAZO	\$0.00	\$0.00	\$0.00	\$0.00	\$0.00
DERECHOS A RECIBIR EFECTIVO O EQUIVALENTES A LARGO PLAZO	\$0.00	\$0.00	\$0.00	\$0.00	\$0.00
BIENES INMUEBLES, INFRAESTRUCTURA Y CONSTRUCCIONES EN PROCESO	\$155,000.00	\$0.00	\$0.00	\$155,000.00	\$0.00
BIENES MUEBLES	\$940,633.35	\$905,379.98	\$0.00	\$1,846,013.33	\$905,379.98
ACTIVOS INTANGIBLES	\$7,000.00	\$0.00	\$0.00	\$7,000.00	\$0.00
DEPRECIACIÓN, DETERIORO Y AMORTIZACIÓN ACUMULADA DE BIENES	\$0.00	\$0.00	\$0.00	\$0.00	\$0.00
ACTIVOS DIFERIDOS	\$0.00	\$0.00	\$0.00	\$0.00	\$0.00
ESTIMACIÓN POR PÉRDIDA O DETERIORO DE ACTIVOS NO CIRCULANTES	\$0.00	\$0.00	\$0.00	\$0.00	\$0.00
OTROS ACTIVOS NO CIRCULANTES	\$0.00	\$0.00	\$0.00	\$0.00	\$0.00

"Bajo protesta de decir verdad declaramos que los Estados Financieros y sus notas, son razonablemente correctos y son responsabilidad del emisor".

C. JAVIE R MORALES BERNABE

DIRECTOR



H. XXVIII AYUNTAMIENTO
DEL NAYAR
2024 - 2027



ORGANISMO OPERADOR MUNICIPAL DE AGUA POTABLE, ALCANTARILLADO Y SANEAMIENTO DEL ESTADO DE NAYARIT

Estado Analítico de la Deuda y Otros Pasivos

Del 01/oct./2025 Al 31/dic./2025

(Cifras en Pesos)

Usu: supervisor

Rep: rptEstadoAnaliticoDeudaYPasivos

Fecha y 26/ene./2026

hora de Impresión 11:38 a. m.

Denominación de las Deudas	Moneda de Contratación	Institución o País Acreedor	Saldo Inicial del Periodo	Saldo Final del Periodo
DEUDA PÚBLICA				
Corto Plazo				
Deuda Interna				
Instituciones de Crédito	Peso	México	\$0.00	\$0.00
Títulos y Valores	Peso	México	\$0.00	\$0.00
Arrendamientos Financieros	Peso	México	\$0.00	\$0.00
Deuda Externa				
Organismos Financieros Internacionales	Peso	México	\$0.00	\$0.00
Deuda Bilateral	Peso	México	\$0.00	\$0.00
Títulos y Valores	Peso	México	\$0.00	\$0.00
Arrendamientos Financieros	Peso	México	\$0.00	\$0.00
Subtotal de Deuda Pública a Corto Plazo	Peso	México	\$0.00	\$0.00
Largo Plazo				
Deuda Interna				
Instituciones de Crédito	Peso	México	\$0.00	\$0.00
Títulos y Valores	Peso	México	\$0.00	\$0.00
Arrendamientos Financieros	Peso	México	\$0.00	\$0.00
Deuda Externa				
Organismos Financieros Internacionales	Peso	México	\$0.00	\$0.00
Deuda Bilateral	Peso	México	\$0.00	\$0.00
Títulos y Valores	Peso	México	\$0.00	\$0.00
Arrendamientos Financieros	Peso	México	\$0.00	\$0.00
Subtotal de Deuda Pública a Largo Plazo	Peso	México	\$0.00	\$0.00
Total de Otros Pasivos	Peso	México	\$284,926.99	\$346,469.26
Total de Deuda Pública y Otros Pasivos	Peso	México	\$284,926.99	\$346,469.26



ORGANISMO OPERADOR MUNICIPAL DE AGUA POTABLE, ALCANTARILLADO Y SANEAMIENTO DEL ESTADO DE NAYARIT

Estado Analítico de la Deuda y Otros Pasivos

Del 01/oct./2025 Al 31/dic./2025

(Cifras en Pesos)

Usr: supervisor

Rep: rptEstadoAnaliticoDeudaYPasivos

Fecha y 26/ene./2026

hora de Impresión 11:38 a. m.

Denominación de las Deudas	Moneda de Contratación	Institución o País Acreedor	Saldo Inicial del Periodo	Saldo Final del Periodo

“Bajo protesta de decir verdad declaramos que los Estados Financieros y sus notas, son razonablemente correctos y son responsabilidad del emisor”.


C. JAVIE R MORALES BERNABE
DIRECTOR



H. XXVIII AYUNTAMIENTO
DEL NAYAR
2024 - 2027



**ORGANISMO OPERADOR MUNICIPAL DE AGUA POTABLE,
ESTADO DE NAYARIT**

Informe sobre Pasivos Contingentes

al 31/dic./2025

Usu: supervisor
Rep: rptPasivosContingentes

Fecha y hora de Impresión | 26/ene./2026
11:38 a. m.

“En Cumplimiento a lo dispuesto en los artículos 46, Fracción I, Inciso f), y 52 de la Ley General de Contabilidad Gubernamental y de conformidad con lo establecido en el Capítulo VII, Numeral, II, Inciso h) del Manual de Contabilidad Gubernamental emitido por el CONAC, el Ente Público informa lo siguiente:”

SIN INFORMACIÓN QUE
REVELAR

“Bajo protesta de decir verdad declaramos que los Estados Financieros y sus notas, son razonablemente correctos y son responsabilidad del emisor”.


C. JAVIE R MORALES BERNABE

DIRECTOR



H. XXVIII AYUNTAMIENTO
DEL NAYAR
2024 - 2027



ORGANISMO OPERADOR MUNICIPAL DE AGUA POTABLE, ALCANTARILLADO Y SANEAMIENTO DEL ESTADO DE NAYARIT

**Reporte Analítico del Pasivo
Del 01/oct./2025 al 31/dic./2025**

Usu: supervisor

Fecha y 26/ene./2026

Rep: rptEstadoAnaliticoDeActivosYPasivos

hora de Impresión 11:39 a. m.

Cuenta Contable	Saldo Inicial	Cargos del periodo	Abonos del periodo	Saldo Final	Flujo del Periodo
2000 PASIVO	\$284,926.99	\$3,300,069.36	\$3,361,611.63	\$346,469.26	\$61,542.27
2100 PASIVO CIRCULANTE	\$284,926.99	\$3,300,069.36	\$3,361,611.63	\$346,469.26	\$61,542.27
2110 CUENTAS POR PAGAR A CORTO PLAZO	\$284,926.99	\$3,300,069.36	\$3,361,611.63	\$346,469.26	\$61,542.27
2111 SERVICIOS PERSONALES POR PAGAR A CORTO PLAZO	\$0.00	\$1,401,104.07	\$1,401,104.07	\$0.00	\$0.00
2112 PROVEEDORES POR PAGAR A CORTO PLAZO	\$0.00	\$1,798,093.49	\$1,798,093.49	\$0.00	\$0.00
2115 TRANSFERENCIAS OTORGADAS POR PAGAR A CORTO PLAZO	\$0.00	\$4,131.84	\$4,131.84	\$0.00	\$0.00
RETENCIONES Y CONTRIBUCIONES POR PAGAR A CORTO PLAZO					
2117 PLAZO	\$284,926.99	\$96,739.96	\$158,282.23	\$346,469.26	\$61,542.27

"Bajo protesta de decir verdad declaramos que los Estados Financieros y sus notas, son razonablemente correctos y son responsabilidad del emisor".


C. JAVIE R MORALES BERNABE

DIRECTOR



H. XXVIII AYUNTAMIENTO
DEL NAYAR
2024 - 2027



**ORGANISMO OPERADOR MUNICIPAL DE AGUA POTABLE,
ESTADO DE NAYARIT**
Estado de Origen y Aplicacion de Recursos
Del 01/oct./2025 al 31/dic./2025

Usu: supervisor
Rep: rptEstadoOrigenAplicacion

Fecha y hora de Impresión | 26/ene./2026
11:39 a. m.

ORIGEN DE LOS RECURSOS

EXISTENCIA EN EFECTIVO Y EQUIVALENTES AL	\$926,028.48
DERECHOS	\$127,005.59
PRODUCTOS	\$6.15
TRANSFERENCIAS, ASIGNACIONES, SUBSIDIOS Y SUBVENC	\$1,940,887.89
INGRESOS FINANCIEROS	\$10,084.01
Disminuciones del Activo	\$2,667,409.49
Incrementos del Pasivo	\$3,361,611.63
TOTAL ORIGEN	\$9,033,033.24

APLICACIÓN DE LOS RECURSOS

SERVICIOS PERSONALES	\$1,401,104.07
MATERIALES Y SUMINISTROS	\$313,120.27
SERVICIOS GENERALES	\$557,886.17
AYUDAS SOCIALES	\$4,131.84
Incrementos del Activo	\$3,013,134.10
Dismunuciones del Pasivo	\$3,300,069.36
EXISTENCIA EN EFECTIVO Y EQUIVALENTES AL	\$443,587.43
TOTAL APLICACION	\$9,033,033.24

C. JAVIER R. MORALES BERNABE

DIRECTOR



H. XXVIII AYUNTAMIENTO
DEL NAYAR
2024 - 2027



ORGANISMO OPERADOR MUNICIPAL DE AGUA POTABLE, ALCANTARILLADO Y SANEAMIENTO DEL ESTADO DE NAYARIT

Estado Analítico de Ingresos
Del 01/oct./2025 Al 31/dic./2025
 (Cifras en Pesos)

Usu: supervisor

Rep: rptEstadoPresupuestoIngresosRB_CP_2019

Fecha y 26/ene./2026

hora de Impresión 11:40 a. m.

Rubro de Ingresos / Fuente de Financiamiento	Ingresos					Diferencia
	Estimado	Ampliaciones / (Reducciones)	Modificado	Devengado	Recaudado	
IMPUESTOS	\$0.00	\$0.00	\$0.00	\$0.00	\$0.00	0.00
CUOTAS Y APORTACIONES DE SEGURIDAD SOCIAL	\$0.00	\$0.00	\$0.00	\$0.00	\$0.00	0.00
CONTRIBUCIONES DE MEJORAS	\$0.00	\$0.00	\$0.00	\$0.00	\$0.00	0.00
DERECHOS	\$200,000.00	\$339,134.16	\$539,134.16	\$127,005.59	\$137,119.44	-62,880.56
PRODUCTOS	\$0.00	\$13.02	\$13.02	\$6.15	\$6.15	6.15
APROVECHAMIENTOS	\$0.00	\$0.00	\$0.00	\$0.00	\$0.00	0.00
INGRESOS POR VENTA DE BIENES, PRESTACIÓN DE SERVICIOS Y OTROS INGRESOS	\$0.00	\$23,443.37	\$23,443.37	\$10,084.01	\$10,084.01	10,084.01
PARTICIPACIONES, APORTACIONES, CONVENIOS, INCENTIVOS DERIVADOS DE LA COLABORACIÓN FISCAL Y FONDOS DISTINTOS DE APORTACIONES	\$0.00	\$0.00	\$0.00	\$0.00	\$0.00	0.00
TRANSFERENCIAS, ASIGNACIONES, SUBSIDIOS Y SUBVENCIONES, Y PENSIONES Y JUBILACIONES	\$7,000,000.00	\$492,746.00	\$7,492,746.00	\$1,940,887.89	\$2,508,533.89	-4,491,466.11
INGRESOS DERIVADOS DE FINANCIAMIENTOS	\$0.00	\$0.00	\$0.00	\$0.00	\$0.00	0.00
Total	\$7,200,000.00	\$855,336.55	\$8,055,336.55	\$2,077,983.64	\$2,655,743.49	
Ingresos Excedentes						-4,544,256.51



ORGANISMO OPERADOR MUNICIPAL DE AGUA POTABLE, ALCANTARILLADO Y SANEAMIENTO DEL ESTADO DE NAYARIT

Estado Analítico de Ingresos

Del 01/oct./2025 Al 31/dic./2025

(Cifras en Pesos)

Usu: supervisor

Rep: rptEstadoPresupuestoIngresosRB_CP_2019

Fecha y 26/ene./2026

hora de Impresión 11:40 a. m.

Rubro de Ingresos / Fuente de Financiamiento	Ingreso					Diferencia
	Estimado	Ampliaciones / (Reducciones)	Modificado	Devengado	Recaudado	
Ingresos del Poder Ejecutivo Federal o Estatal y de los Municipios						
IMPUESTOS	\$0.00	\$0.00	\$0.00	\$0.00	\$0.00	0.00
CUOTAS Y APORTACIONES DE SEGURIDAD SOCIAL	\$0.00	\$0.00	\$0.00	\$0.00	\$0.00	0.00
CONTRIBUCIONES DE MEJORAS	\$0.00	\$0.00	\$0.00	\$0.00	\$0.00	0.00
DERECHOS	\$200,000.00	\$339,134.16	\$539,134.16	\$127,005.59	\$137,119.44	-62,880.56
PRODUCTOS	\$0.00	\$0.00	\$0.00	\$0.00	\$0.00	0.00
APROVECHAMIENTOS	\$0.00	\$0.00	\$0.00	\$0.00	\$0.00	0.00
PARTICIPACIONES, APORTACIONES, CONVENIOS, INCENTIVOS DERIVADOS DE LA COLABORACIÓN FISCAL Y FONDOS DISTINTOS DE APORTACIONES	\$0.00	\$0.00	\$0.00	\$0.00	\$0.00	0.00
TRANSFERENCIAS, ASIGNACIONES, SUBSIDIOS Y SUBVENCIONES, Y PENSIONES Y JUBILACIONES	\$0.00	\$0.00	\$0.00	\$0.00	\$0.00	0.00
Ingresos de los Entes Públicos de los Poderes Legislativo y Judicial, de los Organos Autónomos y del Sector Paraestatal o Paramunicipal, así como de las Empresas Públicas del Estado						
CUOTAS Y APORTACIONES DE SEGURIDAD SOCIAL	\$0.00	\$0.00	\$0.00	\$0.00	\$0.00	0.00
PRODUCTOS	\$0.00	\$13.02	\$13.02	\$6.15	\$6.15	6.15
INGRESOS POR VENTA DE BIENES, PRESTACIÓN DE SERVICIOS Y OTROS INGRESOS	\$0.00	\$23,443.37	\$23,443.37	\$10,084.01	\$10,084.01	10,084.01
TRANSFERENCIAS, ASIGNACIONES, SUBSIDIOS Y SUBVENCIONES, Y PENSIONES Y JUBILACIONES	\$7,000,000.00	\$492,746.00	\$7,492,746.00	\$1,940,887.89	\$2,508,533.89	-4,491,466.11
Ingresos Derivados de Financiamiento						
INGRESOS DERIVADOS DE FINANCIAMIENTOS	\$0.00	\$0.00	\$0.00	\$0.00	\$0.00	0.00
Total	\$7,200,000.00	\$855,336.55	\$8,055,336.55	\$2,077,983.64	\$2,655,743.49	
Ingresos Excedentes						-4,544,256.51



ORGANISMO OPERADOR MUNICIPAL DE AGUA POTABLE, ALCANTARILLADO Y SANEAMIENTO DEL ESTADO DE NAYARIT

Estado Analítico de Ingresos

Del 01/oct./2025 Al 31/dic./2025

(Cifras en Pesos)

Fecha y 26/ene./2026

hora de Impresión 11:40 a. m.

Usr: supervisor

Rep: rptEstadoPresupuestoIngresosRB_CP_2019

C. JAVIE R MORALES BERNABE
DIRECTOR



H. XXVIII AYUNTAMIENTO
DEL NAYAR
2024 - 2027



ORGANISMO OPERADOR MUNICIPAL DE AGUA POTABLE, ALCANTARILLADO Y SANEAMIENTO DEL ESTADO DE NAYARIT

Estado Analítico del Ejercicio del Presupuesto de Egresos

Clasificación por Objeto del Gasto (Capítulo y Concepto)

Del 01/oct./2025 Al 31/dic./2025

(Cifras en Pesos)

Fecha y 26/ene./2026

hora de Impresión 11:41 a. m.

Usu: supervisor

Rep: rptEstadoPresupuestoEgresos_CP_CTO

Concepto	Egresos					Subejercicio
	Aprobado	Ampliaciones / (Reducciones)	Modificado	Devengado	Pagado	
SERVICIOS PERSONALES	\$4,259,573.70	-\$449,301.40	\$3,810,272.30	\$1,401,104.07	\$1,401,104.07	\$2,409,168.23
REMUNERACIONES AL PERSONAL DE CARACTER PERMANENTE	\$2,665,320.65	-\$270,776.57	\$2,394,544.08	\$651,209.38	\$651,209.38	\$1,743,334.70
REMUNERACIONES AL PERSONAL DE CARACTER TRANSITORIO	\$0.00	\$0.00	\$0.00	\$0.00	\$0.00	\$0.00
REMUNERACIONES ADICIONALES Y ESPECIALES	\$1,594,253.05	-\$178,524.83	\$1,415,728.22	\$749,894.69	\$749,894.69	\$665,833.53
SEGURIDAD SOCIAL	\$0.00	\$0.00	\$0.00	\$0.00	\$0.00	\$0.00
OTRAS PRESTACIONES SOCIALES Y ECONOMICAS	\$0.00	\$0.00	\$0.00	\$0.00	\$0.00	\$0.00
PREVISIONES	\$0.00	\$0.00	\$0.00	\$0.00	\$0.00	\$0.00
PAGO DE ESTIMULOS A SERVIDORES PUBLICOS	\$0.00	\$0.00	\$0.00	\$0.00	\$0.00	\$0.00
MATERIALES Y SUMINISTROS	\$852,000.00	\$187,368.39	\$1,039,368.39	\$313,120.27	\$313,120.27	\$726,248.12
MATERIALES DE ADMINISTRACION, EMISION DE DOCUMENTOS Y ARTICULOS OFICIALES	\$240,000.00	\$3,938.23	\$243,938.23	\$16,848.11	\$16,848.11	\$227,090.12
ALIMENTOS Y UTENSILIOS	\$30,000.00	\$0.00	\$30,000.00	\$8,649.05	\$8,649.05	\$21,350.95
MATERIAS PRIMAS Y MATERIALES DE PRODUCCION Y COMERCIALIZACION	\$0.00	\$0.00	\$0.00	\$0.00	\$0.00	\$0.00
MATERIALES Y ARTICULOS DE CONSTRUCCION Y DE REPARACION	\$85,000.00	\$148,305.82	\$233,305.82	\$134,059.05	\$134,059.05	\$99,246.77
PRODUCTOS QUIMICOS, FARMACEUTICOS Y DE LABORATORIO	\$220,000.00	-\$46,000.00	\$174,000.00	\$59,744.00	\$59,744.00	\$114,256.00
COMBUSTIBLES, LUBRICANTES Y ADITIVOS	\$130,000.00	\$60,000.85	\$190,000.85	\$89,000.00	\$89,000.00	\$101,000.85
VESTUARIO, BLANCOS, PRENDAS DE PROTECCION Y ARTICULOS DEPORTIVOS	\$44,000.00	\$2,800.00	\$46,800.00	\$0.00	\$0.00	\$46,800.00
MATERIALES Y SUMINISTROS PARA SEGURIDAD	\$0.00	\$0.00	\$0.00	\$0.00	\$0.00	\$0.00
HERRAMIENTAS, REFACCIONES Y ACCESORIOS MENORES	\$103,000.00	\$18,323.49	\$121,323.49	\$4,820.06	\$4,820.06	\$116,503.43
SERVICIOS GENERALES	\$1,930,426.30	\$123,698.25	\$2,054,124.55	\$557,886.17	\$557,886.17	\$1,496,238.38
SERVICIOS BASICOS	\$1,073,426.30	\$0.00	\$1,073,426.30	\$325,314.32	\$325,314.32	\$748,111.98
SERVICIOS DE ARRENDAMIENTO	\$50,000.00	-\$9,224.00	\$40,776.00	\$34,800.00	\$34,800.00	\$5,976.00
SERVICIOS PROFESIONALES, CIENTIFICOS, TECNICOS Y OTROS SERVICIOS	\$383,000.00	\$111,560.00	\$494,560.00	\$116,000.00	\$116,000.00	\$378,560.00
SERVICIOS FINANCIEROS, BANCARIOS Y COMERCIALES	\$88,000.00	-\$7,870.39	\$80,129.61	\$3,633.51	\$3,633.51	\$76,496.10
SERVICIOS DE INSTALACION, REPARACION, MANTENIMIENTO Y CONSERVACION	\$231,000.00	\$22,795.01	\$253,795.01	\$28,775.93	\$28,775.93	\$225,019.08
SERVICIOS DE COMUNICACION SOCIAL Y PUBLICIDAD	\$16,000.00	-\$14,256.54	\$1,743.46	\$0.00	\$0.00	\$1,743.46
SERVICIOS DE TRASLADO Y VIATICOS	\$64,000.00	-\$1,916.24	\$62,083.76	\$19,190.00	\$19,190.00	\$42,893.76
SERVICIOS OFICIALES	\$0.00	\$0.00	\$0.00	\$0.00	\$0.00	\$0.00
OTROS SERVICIOS GENERALES	\$25,000.00	\$22,610.41	\$47,610.41	\$30,172.41	\$30,172.41	\$17,438.00
TRANSFERENCIAS, ASIGNACIONES, SUBSIDIOS Y OTRAS AYUDAS	\$0.00	\$100,000.00	\$100,000.00	\$4,131.84	\$4,131.84	\$95,868.16



ORGANISMO OPERADOR MUNICIPAL DE AGUA POTABLE, ALCANTARILLADO Y SANEAMIENTO DEL ESTADO DE NAYARIT

Estado Analítico del Ejercicio del Presupuesto de Egresos

Clasificación por Objeto del Gasto (Capítulo y Concepto)

Del 01/oct./2025 Al 31/dic./2025

(Cifras en Pesos)

Usu: supervisor

Rep: rptEstadoPresupuestoEgresos_CP_CTO

Fecha y 26/ene./2026

hora de Impresión 11:41 a. m.

Concepto	Egresos					Subejercicio
	Aprobado	Ampliaciones / (Reducciones)	Modificado	Devengado	Pagado	
TRANSFERENCIAS INTERNAS Y ASIGNACIONES AL SECTOR PUBLICO	\$0.00	\$0.00	\$0.00	\$0.00	\$0.00	\$0.00
TRANSFERENCIAS AL RESTO DEL SECTOR PUBLICO	\$0.00	\$0.00	\$0.00	\$0.00	\$0.00	\$0.00
SUBSIDIOS Y SUBVENCIONES	\$0.00	\$0.00	\$0.00	\$0.00	\$0.00	\$0.00
AYUDAS SOCIALES	\$0.00	\$100,000.00	\$100,000.00	\$4,131.84	\$4,131.84	\$95,868.16
PENSIONES Y JUBILACIONES	\$0.00	\$0.00	\$0.00	\$0.00	\$0.00	\$0.00
TRANSFERENCIAS A FIDEICOMISOS, MANDATOS Y OTROS ANALOGOS	\$0.00	\$0.00	\$0.00	\$0.00	\$0.00	\$0.00
TRANSFERENCIAS A LA SEGURIDAD SOCIAL	\$0.00	\$0.00	\$0.00	\$0.00	\$0.00	\$0.00
DONATIVOS	\$0.00	\$0.00	\$0.00	\$0.00	\$0.00	\$0.00
TRANSFERENCIAS AL EXTERIOR	\$0.00	\$0.00	\$0.00	\$0.00	\$0.00	\$0.00
BIENES MUEBLES, INMUEBLES E INTANGIBLES	\$158,000.00	\$893,571.31	\$1,051,571.31	\$905,379.98	\$905,379.98	\$146,191.33
MOBILIARIO Y EQUIPO DE ADMINISTRACION	\$28,000.00	\$136,322.54	\$164,322.54	\$119,030.21	\$119,030.21	\$45,292.33
MOBILIARIO Y EQUIPO EDUCACIONAL Y RECREATIVO	\$0.00	\$0.00	\$0.00	\$0.00	\$0.00	\$0.00
EQUIPO E INSTRUMENTAL MEDICO Y DE LABORATORIO	\$0.00	\$0.00	\$0.00	\$0.00	\$0.00	\$0.00
VEHICULOS Y EQUIPO DE TRANSPORTE	\$0.00	\$671,200.00	\$671,200.00	\$671,200.00	\$671,200.00	\$0.00
EQUIPO DE DEFENSA Y SEGURIDAD	\$0.00	\$0.00	\$0.00	\$0.00	\$0.00	\$0.00
MAQUINARIA, OTROS EQUIPOS Y HERRAMIENTAS	\$130,000.00	\$86,048.77	\$216,048.77	\$115,149.77	\$115,149.77	\$100,899.00
ACTIVOS BIOLOGICOS	\$0.00	\$0.00	\$0.00	\$0.00	\$0.00	\$0.00
BIENES INMUEBLES	\$0.00	\$0.00	\$0.00	\$0.00	\$0.00	\$0.00
ACTIVOS INTANGIBLES	\$0.00	\$0.00	\$0.00	\$0.00	\$0.00	\$0.00
INVERSION PUBLICA	\$0.00	\$0.00	\$0.00	\$0.00	\$0.00	\$0.00
OBRA PUBLICA EN BIENES DE DOMINIO PUBLICO	\$0.00	\$0.00	\$0.00	\$0.00	\$0.00	\$0.00
OBRA PUBLICA EN BIENES PROPIOS	\$0.00	\$0.00	\$0.00	\$0.00	\$0.00	\$0.00
PROYECTOS PRODUCTIVOS Y ACCIONES DE FOMENTO	\$0.00	\$0.00	\$0.00	\$0.00	\$0.00	\$0.00
INVERSIONES FINANCIERAS Y OTRAS PROVISIONES	\$0.00	\$0.00	\$0.00	\$0.00	\$0.00	\$0.00
INVERSIONES PARA EL FOMENTO DE ACTIVIDADES PRODUCTIVAS	\$0.00	\$0.00	\$0.00	\$0.00	\$0.00	\$0.00
ACCIONES Y PARTICIPACIONES DE CAPITAL	\$0.00	\$0.00	\$0.00	\$0.00	\$0.00	\$0.00
COMPRA DE TITULOS Y VALORES	\$0.00	\$0.00	\$0.00	\$0.00	\$0.00	\$0.00
CONCESION DE PRESTAMOS	\$0.00	\$0.00	\$0.00	\$0.00	\$0.00	\$0.00
INVERSIONES EN FIDEICOMISOS, MANDATOS Y OTROS ANALOGOS	\$0.00	\$0.00	\$0.00	\$0.00	\$0.00	\$0.00
OTRAS INVERSIONES FINANCIERAS	\$0.00	\$0.00	\$0.00	\$0.00	\$0.00	\$0.00
PROVISIONES PARA CONTINGENCIAS Y OTRAS EROGACIONES ESPECIALES	\$0.00	\$0.00	\$0.00	\$0.00	\$0.00	\$0.00
PARTICIPACIONES Y APORTACIONES	\$0.00	\$0.00	\$0.00	\$0.00	\$0.00	\$0.00
PARTICIPACIONES	\$0.00	\$0.00	\$0.00	\$0.00	\$0.00	\$0.00
APORTACIONES	\$0.00	\$0.00	\$0.00	\$0.00	\$0.00	\$0.00
CONVENIOS	\$0.00	\$0.00	\$0.00	\$0.00	\$0.00	\$0.00



ORGANISMO OPERADOR MUNICIPAL DE AGUA POTABLE, ALCANTARILLADO Y SANEAMIENTO DEL ESTADO DE NAYARIT

Estado Analítico del Ejercicio del Presupuesto de Egresos

Clasificación por Objeto del Gasto (Capítulo y Concepto)

Del 01/oct./2025 Al 31/dic./2025

(Cifras en Pesos)


Fecha y 26/ene./2026

hora de Impresión 11:41 a. m.

Usu: supervisor

Rep: rptEstadoPresupuestoEgresos_CP_CTO

Concepto	Egresos					Subejercicio
	Aprobado	Ampliaciones / (Reducciones)	Modificado	Devengado	Pagado	
DEUDA PUBLICA	\$0.00	\$0.00	\$0.00	\$0.00	\$0.00	\$0.00
AMORTIZACION DE LA DEUDA PUBLICA	\$0.00	\$0.00	\$0.00	\$0.00	\$0.00	\$0.00
INTERESES DE LA DEUDA PUBLICA	\$0.00	\$0.00	\$0.00	\$0.00	\$0.00	\$0.00
COMISIONES DE LA DEUDA PUBLICA	\$0.00	\$0.00	\$0.00	\$0.00	\$0.00	\$0.00
GASTOS DE LA DEUDA PUBLICA	\$0.00	\$0.00	\$0.00	\$0.00	\$0.00	\$0.00
COSTO POR COBERTURAS	\$0.00	\$0.00	\$0.00	\$0.00	\$0.00	\$0.00
APOYOS FINANCIEROS	\$0.00	\$0.00	\$0.00	\$0.00	\$0.00	\$0.00
ADEUDOS DE EJERCICIOS FISCALES ANTERIORES (ADEFAS)	\$0.00	\$0.00	\$0.00	\$0.00	\$0.00	\$0.00
Total del Egreso	\$7,200,000.00	\$855,336.55	\$8,055,336.55	\$3,181,622.33	\$3,181,622.33	\$4,873,714.22


C. JAVIER R. MORALES BERNABE
DIRECTOR



H. XXVIII AYUNTAMIENTO
DEL NAYAR
2024 - 2027



ORGANISMO OPERADOR MUNICIPAL DE AGUA POTABLE, ALCANTARILLADO Y SANEAMIENTO DEL ESTADO DE NAYARIT

Estado Analítico del Ejercicio del Presupuesto de Egresos

Clasificación Económica (por Tipo de Gasto)

Del 01/oct./2025 Al 31/dic./2025

(Cifras en Pesos)

Usu: supervisor

Rep: rptEstadoPresupuestoEgresos_CL2

Fecha y 26/ene./2026

hora de Impresión 11:41 a. m.

Concepto	Egresos					Subejercicio
	Aprobado	Ampliaciones / (Reducciones)	Modificado	Devengado	Pagado	
Gasto Corriente	\$7,042,000.00	-\$38,234.76	\$7,003,765.24	\$2,276,242.35	\$2,276,242.35	\$4,727,522.89
Gasto de Capital	\$158,000.00	\$893,571.31	\$1,051,571.31	\$905,379.98	\$905,379.98	\$146,191.33
Amortización de la deuda y disminución de pasivos	\$0.00	\$0.00	\$0.00	\$0.00	\$0.00	\$0.00
Pensiones y Jubilaciones	\$0.00	\$0.00	\$0.00	\$0.00	\$0.00	\$0.00
Participaciones	\$0.00	\$0.00	\$0.00	\$0.00	\$0.00	\$0.00
Total del Egreso	\$7,200,000.00	\$855,336.55	\$8,055,336.55	\$3,181,622.33	\$3,181,622.33	\$4,873,714.22

C. JAVIER R. MORALES BERNABE

DIRECTOR



H. XXVIII AYUNTAMIENTO
DEL NAYAR
2024 - 2027



**Sector Paraestatal del Gobierno (Federal/Estatal/Municipal) de
ORGANISMO OPERADOR MUNICIPAL DE AGUA POTABLE, ALCANTARILLADO Y SANEAMIENTO DEL NAYAR ,
Estado Analítico del Ejercicio del Presupuesto de Egresos**

Usu: supervisor

Rep: rptEstadoPresupuestoEgresos_UA3_GB_SC

Clasificación Administrativa

Del 01/oct./2025 Al 31/dic./2025

(Cifras en Pesos)

Fecha y | 26/ene./2026

hora de Impresión | 11:41 a. m.

Concepto	Egresos					Subejercicio
	Aprobado	Ampliaciones / (Reducciones)	Modificado	Devengado	Pagado	
ENTIDADES PARAESTATALES Y FIDEICOMISOS NO EMPRESARIALES Y NO FINANCIEROS	\$0.00	\$0.00	\$0.00	\$0.00	\$0.00	\$0.00
INSTITUCIONES PÚBLICAS DE LA SEGURIDAD SOCIAL	\$0.00	\$0.00	\$0.00	\$0.00	\$0.00	\$0.00
ENTIDADES PARAESTATALES EMPRESARIALES NO FINANCIERAS CON PARTICIPACIÓN ESTATAL MAYORITARIA	\$7,200,000.00	\$855,336.55	\$8,055,336.55	\$3,181,622.33	\$3,181,622.33	\$4,873,714.22
FIDEICOMISOS EMPRESARIALES NO FINANCIEROS CON PARTICIPACIÓN ESTATAL MAYORITARIA	\$0.00	\$0.00	\$0.00	\$0.00	\$0.00	\$0.00
ENTIDADES PARAESTATALES EMPRESARIALES FINANCIERAS MONETARIAS CON PARTICIPACIÓN ESTATAL MAYORITARIA	\$0.00	\$0.00	\$0.00	\$0.00	\$0.00	\$0.00
ENTIDADES PARAESTATALES EMPRESARIALES FINANCIERAS NO MONETARIAS CON PARTICIPACIÓN ESTATAL MAYORITARIA	\$0.00	\$0.00	\$0.00	\$0.00	\$0.00	\$0.00
FIDEICOMISOS FINANCIEROS PÚBLICOS CON PARTICIPACIÓN ESTATAL MAYORITARIA	\$0.00	\$0.00	\$0.00	\$0.00	\$0.00	\$0.00
ENTIDADES PARAMUNICIPALES (EN SUS DIFERENTES CLASIFICACIONES)	\$0.00	\$0.00	\$0.00	\$0.00	\$0.00	\$0.00
Total del Egreso	\$7,200,000.00	\$855,336.55	\$8,055,336.55	\$3,181,622.33	\$3,181,622.33	\$4,873,714.22


 C. JAVIE R MORALES BERNABE
 DIRECTOR

 H. XXVIII AYUNTAMIENTO
DEL NAYAR
 2024 - 2027

 **ORGANISMO OPERADOR MUNICIPAL DE AGUA POTABLE, ALCANTARILLADO Y SANEAMIENTO DEL ESTADO DE NAYARIT**

Estado Analítico del Ejercicio del Presupuesto de Egresos

Clasificación Funcional (Finalidad y Función)

Del 01/oct./2025 Al 31/dic./2025

(Cifras en Pesos)

Utr: supervisor

Rep: rptEstadoPresupuestoEgresos_FN3

Fecha y 26/ene./2026

hora de Impresión 11:41 a. m.

Concepto	Egresos					Subejercicio
	Aprobado	Ampliaciones / (Reducciones)	Modificado	Devengado	Pagado	
GOBIERNO	\$0.00	\$0.00	\$0.00	\$0.00	\$0.00	\$0.00
LEGISLACIÓN	\$0.00	\$0.00	\$0.00	\$0.00	\$0.00	\$0.00
JUSTICIA	\$0.00	\$0.00	\$0.00	\$0.00	\$0.00	\$0.00
COORDINACIÓN DE LA POLÍTICA DE GOBIERNO	\$0.00	\$0.00	\$0.00	\$0.00	\$0.00	\$0.00
RELACIONES EXTERIORES	\$0.00	\$0.00	\$0.00	\$0.00	\$0.00	\$0.00
ASUNTOS FINANCIEROS Y HACENDARIOS	\$0.00	\$0.00	\$0.00	\$0.00	\$0.00	\$0.00
SEGURIDAD NACIONAL	\$0.00	\$0.00	\$0.00	\$0.00	\$0.00	\$0.00
ASUNTOS DE ORDEN PÚBLICO Y DE SEGURIDAD INTERIOR	\$0.00	\$0.00	\$0.00	\$0.00	\$0.00	\$0.00
OTROS SERVICIOS GENERALES	\$0.00	\$0.00	\$0.00	\$0.00	\$0.00	\$0.00
DESARROLLO SOCIAL	\$7,200,000.00	\$855,336.55	\$8,055,336.55	\$3,181,622.33	\$3,181,622.33	\$4,873,714.22
PROTECCIÓN AMBIENTAL	\$0.00	\$0.00	\$0.00	\$0.00	\$0.00	\$0.00
VIVIENDA Y SERVICIOS A LA COMUNIDAD	\$0.00	\$0.00	\$0.00	\$0.00	\$0.00	\$0.00
SALUD	\$0.00	\$0.00	\$0.00	\$0.00	\$0.00	\$0.00
RECREACIÓN, CULTURA Y OTRAS MANIFESTACIONES SOCIALES	\$0.00	\$0.00	\$0.00	\$0.00	\$0.00	\$0.00
EDUCACIÓN	\$0.00	\$0.00	\$0.00	\$0.00	\$0.00	\$0.00
PROTECCIÓN SOCIAL	\$0.00	\$0.00	\$0.00	\$0.00	\$0.00	\$0.00
OTROS ASUNTOS SOCIALES	\$7,200,000.00	\$855,336.55	\$8,055,336.55	\$3,181,622.33	\$3,181,622.33	\$4,873,714.22
DESARROLLO ECONÓMICO	\$0.00	\$0.00	\$0.00	\$0.00	\$0.00	\$0.00
ASUNTOS ECONÓMICOS, COMERCIALES Y LABORALES EN GENERAL	\$0.00	\$0.00	\$0.00	\$0.00	\$0.00	\$0.00
AGROPECUARIA, SILVICULTURA, PESCA Y CAZA	\$0.00	\$0.00	\$0.00	\$0.00	\$0.00	\$0.00
COMBUSTIBLES Y ENERGÍA	\$0.00	\$0.00	\$0.00	\$0.00	\$0.00	\$0.00
MINERÍA, MANUFACTURAS Y CONSTRUCCIÓN	\$0.00	\$0.00	\$0.00	\$0.00	\$0.00	\$0.00
TRANSPORTE	\$0.00	\$0.00	\$0.00	\$0.00	\$0.00	\$0.00
COMUNICACIONES	\$0.00	\$0.00	\$0.00	\$0.00	\$0.00	\$0.00
TURISMO	\$0.00	\$0.00	\$0.00	\$0.00	\$0.00	\$0.00
CIENCIA, TECNOLOGÍA E INNOVACIÓN	\$0.00	\$0.00	\$0.00	\$0.00	\$0.00	\$0.00
OTRAS INDUSTRIAS Y OTROS ASUNTOS ECONÓMICOS	\$0.00	\$0.00	\$0.00	\$0.00	\$0.00	\$0.00
OTRAS NO CLASIFICADAS EN FUNCIONES ANTERIORES	\$0.00	\$0.00	\$0.00	\$0.00	\$0.00	\$0.00
TRANSACCIONES DE LA DEUDA PÚBLICA / COSTO FINANCIERO DE LA DEUDA	\$0.00	\$0.00	\$0.00	\$0.00	\$0.00	\$0.00
TRANSFERENCIAS, PARTICIPACIONES Y APORTACIONES ENTRE DIFERENTES NIVELES Y ÓRDENES DE GOBIERNO	\$0.00	\$0.00	\$0.00	\$0.00	\$0.00	\$0.00
SANEAMIENTO DEL SISTEMA FINANCIERO	\$0.00	\$0.00	\$0.00	\$0.00	\$0.00	\$0.00
ADEUDOS DE EJERCICIOS FISCALES ANTERIORES	\$0.00	\$0.00	\$0.00	\$0.00	\$0.00	\$0.00





ORGANISMO OPERADOR MUNICIPAL DE AGUA POTABLE, ALCANTARILLADO Y SANEAMIENTO DEL ESTADO DE NAYARIT

Estado Analítico del Ejercicio del Presupuesto de Egresos

Clasificación Funcional (Finalidad y Función)

Del 01/oct./2025 Al 31/dic./2025

(Cifras en Pesos)

Fecha y 26/ene./2026

hora de Impresión 11:41 a. m.

Usu: supervisor

Rep: rptEstadoPresupuestoEgresos_FN3

Concepto	Egresos					Subejercicio
	Aprobado	Ampliaciones / (Reducciones)	Modificado	Devengado	Pagado	
Total del Egreso	\$7,200,000.00	\$855,336.55	\$8,055,336.55	\$3,181,622.33	\$3,181,622.33	\$4,873,714.22


 C. JAVIE R MORALES BERNABE
 DIRECTOR



H. XXVIII AYUNTAMIENTO
DEL NAYAR
 2024 - 2027



ORGANISMO OPERADOR MUNICIPAL DE AGUA POTABLE, ALCANTARILLADO Y SANEAMIENTO DEL ESTADO DE NAYARIT

Gasto por Categoría Programática

Del 01/oct./2025 Al 31/dic./2025

(Cifras en Pesos)

Fecha y 26/ene./2026

hora de Impresión 11:42 a. m.

Usu: supervisor

Rep: rptEstadoPresupuestoEgresos_PC

Concepto	Egresos					Subejercicio
	Aprobado	Ampliaciones / (Reducciones)	Modificado	Devengado	Pagado	
Programas						
Subsidios: Sector Social y Privado o Entidades Federativas y Municipios						
Sujetos a Reglas de Operación	\$0.00	\$0.00	\$0.00	\$0.00	\$0.00	\$0.00
Otros Subsidios	\$0.00	\$0.00	\$0.00	\$0.00	\$0.00	\$0.00
Desempeño de las Funciones						
Prestación de Servicios Públicos	\$7,200,000.00	\$855,336.55	\$8,055,336.55	\$3,181,622.33	\$3,181,622.33	\$4,873,714.22
Provisión de Bienes Públicos	\$0.00	\$0.00	\$0.00	\$0.00	\$0.00	\$0.00
Planeación, seguimiento y evaluación de políticas públicas	\$0.00	\$0.00	\$0.00	\$0.00	\$0.00	\$0.00
Promoción y fomento	\$0.00	\$0.00	\$0.00	\$0.00	\$0.00	\$0.00
Regulación y supervisión	\$0.00	\$0.00	\$0.00	\$0.00	\$0.00	\$0.00
Funciones de las Fuerzas Armadas (Únicamente Gobierno Federal)	\$0.00	\$0.00	\$0.00	\$0.00	\$0.00	\$0.00
Específicos	\$0.00	\$0.00	\$0.00	\$0.00	\$0.00	\$0.00
Proyectos de Inversión	\$0.00	\$0.00	\$0.00	\$0.00	\$0.00	\$0.00
Administrativos y de Apoyo						
Apoyo al proceso presupuestario y para mejorar la eficiencia institucional	\$0.00	\$0.00	\$0.00	\$0.00	\$0.00	\$0.00
Apoyo a la función pública y al mejoramiento de la gestión	\$0.00	\$0.00	\$0.00	\$0.00	\$0.00	\$0.00
Operaciones ajenas	\$0.00	\$0.00	\$0.00	\$0.00	\$0.00	\$0.00
Compromisos						
Obligaciones de cumplimiento de resolución jurisdiccional	\$0.00	\$0.00	\$0.00	\$0.00	\$0.00	\$0.00
Desastres Naturales	\$0.00	\$0.00	\$0.00	\$0.00	\$0.00	\$0.00
Obligaciones						
Pensiones y jubilaciones	\$0.00	\$0.00	\$0.00	\$0.00	\$0.00	\$0.00
Aportaciones a la seguridad social	\$0.00	\$0.00	\$0.00	\$0.00	\$0.00	\$0.00
Aportaciones a fondos de estabilización	\$0.00	\$0.00	\$0.00	\$0.00	\$0.00	\$0.00
Aportaciones a fondos de inversión y reestructura de pensiones	\$0.00	\$0.00	\$0.00	\$0.00	\$0.00	\$0.00
Programas de Gasto Federalizado (Gobierno Federal)						



ORGANISMO OPERADOR MUNICIPAL DE AGUA POTABLE, ALCANTARILLADO Y SANEAMIENTO DEL ESTADO DE NAYARIT

Gasto por Categoría Programática

Del 01/oct./2025 Al 31/dic./2025

(Cifras en Pesos)

Usr: supervisor

Rep: rptEstadoPresupuestoEgresos_PC

Fecha y 26/ene./2026

hora de Impresión 11:42 a. m.

Concepto	Egresos					Subejercicio
	Aprobado	Ampliaciones / (Reducciones)	Modificado	Devengado	Pagado	
Programas						
Gasto Federalizado	\$0.00	\$0.00	\$0.00	\$0.00	\$0.00	\$0.00
Participaciones a entidades federativas y municipios						
Participaciones a entidades federativas y municipios	\$0.00	\$0.00	\$0.00	\$0.00	\$0.00	\$0.00
Costo financiero, deuda o apoyos a deudores y ahorradores de la banca						
Costo financiero, deuda o apoyos a deudores y ahorradores de la banca	\$0.00	\$0.00	\$0.00	\$0.00	\$0.00	\$0.00
Adeudos de ejercicios fiscales anteriores						
Adeudos de ejercicios fiscales anteriores	\$0.00	\$0.00	\$0.00	\$0.00	\$0.00	\$0.00
Total del Egreso	\$7,200,000.00	\$855,336.55	\$8,055,336.55	\$3,181,622.33	\$3,181,622.33	\$4,873,714.22

C. JAVIE R MORALES BERNABE

DIRECTOR



H. XXVIII AYUNTAMIENTO
DEL NAYAR
2024 - 2027



**ORGANISMO OPERADOR MUNICIPAL DE AGUA POTABLE,
ESTADO DE NAYARIT
Endeudamiento Neto**

Usr: supervisor
Rep: rptEndeudamientoNeto

Del 01/oct./2025 Al 31/dic./2025
(Cifras en Pesos)

Fecha y hora de Impresión 26/ene./2026
11:43 a. m.

Identificación de Crédito o Instrumento	Contratación/Colocación	Amortización	Endeudamiento Neto
Créditos Bancarios			
Total Créditos Bancarios	\$0.00	\$0.00	\$0.00
Otros Instrumentos de Deuda			
Total Otros Instrumentos de Deuda	\$0.00	\$0.00	\$0.00
Total	\$0.00	\$0.00	\$0.00


C. JAVIER R MORALES BERNABE

DIRECTOR

