



ANEXA 4 LEGAJOS.


No. de oficio: MDN/DP/077/2026  
Del Nayar, Nayarit; 30 de abril de 2026  
Asunto: Presentación de Avance de Gestión Financiera  
Del Primer Trimestre de 2026

**Maestra Eulalia Salas Ayón**  
**Auditora Superior del Estado de Nayarit.**  
**P r e s e n t e:**

En observancia a lo que establece el Artículo 31, inciso B, 32, 36 Fracción II y III de la Ley de Fiscalización y Rendición de Cuentas del Estado de Nayarit, me permito hacer Entrega del Primer Avance de Gestión Financiera correspondiente de los meses de enero, febrero y marzo de 2026, del Municipio del Nayar, así como de sus descentralizados, Instituto Municipal de Planeación del Nayar, Sistema Municipal para el Desarrollo Integral de la Familia del Nayar y del Sistema Operador de Agua Potable, Alcantarillado y Saneamiento del Nayar.

- I. El flujo contable de ingresos y egresos del trimestre que se informa.
- II. El avance de cumplimiento de los programas con base en los indicadores aprobados en el presupuesto de egresos correspondiente.
- III. Balance presupuestario de Recursos Disponibles (se presenta información de forma impresa)
- IV. Obras y acciones realizadas (Se presenta información de forma impresa)
- V. Aumento o creación de gasto al Presupuesto de Egresos (No se presenta información al no haber cambio en el Presupuesto de Egresos)
- VI. Financiamiento u Obligaciones contraídas (No se presenta información al no tener financiamiento u obligaciones contraídas)
- VII. Información de Disciplina Financiera (No se presenta información al no tener obligaciones de deuda a corto plazo)
- VIII. Información de Convenios en materia de Deuda Estatal Garantizada (No se presenta información al no tener deuda Estatal).

Así mismo, para efecto de la formulación de los estados financieros que se consolidan, se presentan de manera impresa debidamente firmados, de los siguientes estados financieros:




Estado de Situación Financiera.

2. Estado de Actividades.
3. Estado de Variación de la Hacienda Pública.
4. Estado de Cambios de la Situación Financiera.
5. Estado de Flujo de Efectivo.
6. Estado Analítico del Activo.
7. Estado Analítico de la Deuda Y Otros Pasivos.
8. Informe sobres Pasivos Contingentes.
9. Reporte Analítico del Pasivo.
10. Estado de Origen y Aplicación de Recursos
11. Estado Analítico de Ingreso.
12. Estado Analítico del Ejercicio del Presupuesto de Egresos por Clasificación por Objeto del Gasto.
13. Estado Analítico del Ejercicio del Presupuesto de Egresos por Clasificación Económica (por tipo de gasto).
14. Estado Analítico del Ejercicio del Presupuesto de Egresos por Clasificación Administrativa.
15. Estado Analítico del Ejercicio del Presupuesto de Egresos por Clasificación Funcional.
16. Gasto por Categoría Programática.
17. Endeudamiento Neto.
18. Estado de Situación Financiera Consolidado.
19. Estado de Actividades Consolidado.
20. Estado de Variación de la Hacienda Pública Consolidado.
21. Estado de Cambios en la Situación Financiera Consolidado.
22. Estado de Flujos de Efectivo Consolidado.
23. Estado Analítico del activo consolidado.

Sin otro Particular, reitero a usted las seguridades de mi atenta y distinguida consideración.

**ATENTAMENTE**

  
Profa. Imelda Escobedo López  
Presidenta Municipal



**MUNICIPIO DEL NAYAR , NAYARIT**  
**FLUJO CONTABLE DE INGRESOS Y EGRESOS.**  
**PRIMER AVANCE DE GESTION FINANCIERA.**  
**DEL 01 DE ENERO AL 31 DE MARZO DE 2026.**

**INGRESOS**

CRI	PRESUPUESTO VIGENTE	SALDO ANTERIOR	INGRESOS DEL PERIODO	INGRESOS ACUMULADOS	AVANCE FINANCIERO
Otros Impuestos	1.00	0	0	\$0.00	0.00%
Contribuciones y Mejoras	1.00	0	0	\$0.00	0.00%
Derechos por uso de suelo	213676.47	0	0	\$0.00	0.00%
Derechos	\$2,217,107.90	\$0.00	\$791,061.39	\$791,061.39	35.68%
Otros Derechos	\$359,969.20	\$0.00	\$0.00	\$0.00	0.00%
Productos	\$740,433.69	\$0.00	\$17,163.04	\$17,163.04	2.32%
Aprovechamientos	\$117,619.45	\$0.00	\$117,619.45	\$117,619.45	100.00%
Otros Ingresos Rendimientos Financieros	\$3,921,676.93	\$0.00	\$688,520.37	\$688,520.37	17.56%
Participaciones	\$107,076,423.99	\$0.00	\$28,269,524.96	\$28,269,524.96	26.40%
Aportaciones	\$489,513,743.00	\$0.00	\$140,044,124.64	\$140,044,124.64	28.61%
Convenios	\$2,696,300.00	\$0.00	\$0.00	\$0.00	0.00%
<b>TOTAL INGRESOS</b>	<b>\$606,856,952.63</b>	<b>\$0.00</b>	<b>\$169,928,013.85</b>	<b>\$169,928,013.85</b>	<b>28.00%</b>

**EGRESOS**

COG	APROBADO	SALDO ANTERIOR	EGRESOS DEL PERIODO	EGRESOS ACUMULADOS	AVANCE FINANCIERO
Servicios Personales	\$86,184,498.23	\$0.00	\$16,240,035.10	\$16,240,035.10	18.84%
Materiales y Sumistros	\$14,981,942.47	\$0.00	\$887,453.53	\$887,453.53	5.92%
Servicios Generales	\$19,731,970.00	\$0.00	\$3,844,475.47	\$3,844,475.47	19.48%
Transferencias y Subsidios	\$28,522,000.00	\$0.00	\$6,113,411.67	\$6,113,411.67	21.43%
Inversión Pública	\$439,431,337.00	\$0.00	\$0.00	\$0.00	0.00%
<b>TOTAL EGRESOS</b>	<b>\$588,851,747.70</b>	<b>\$0.00</b>	<b>\$27,085,375.77</b>	<b>\$27,085,375.77</b>	

**Disponibilidad al 31 de marzo 2026**

**\$142,842,638.08**

Bienes Muebles, Inmuebles e Intangibles	\$18,388,621.33	\$0.00	\$25,663.80	\$25,663.80	0.14%
---	-----------------	--------	-------------	-------------	-------

  
 LIC. IMELDA ESCOBEDO LOPEZ  
 PRESIDENTA MUNICIPAL

L.C HECTOR SALOME PARRA ZAVALA  
 TESORERO MUNICIPAL

MUNICIPIO DE EL NAYAR (a)  
Balance Presupuestario - LDF  
Del 1 de Enero al 31 de Marzo de 2026 (b)  
(PESOS)

Concepto (c)	Estimado/ Aprobado (d)	Devengado	Recaudado/ Pagado
<b>A. Ingresos Totales (A = A1+A2+A3)</b>	<b>606,739,333.18</b>	<b>169,942,278.86</b>	<b>169,928,013.85</b>
A1. Ingresos de Libre Disposición	114,529,290.18	29,898,154.22	29,883,889.21
A2. Transferencias Federales Etiquetadas	492,210,043.00	140,044,124.64	140,044,124.64
A3. Financiamiento Neto	0.00	0.00	0.00
<b>B. Egresos Presupuestarios<sup>1</sup> (B = B1+B2)</b>	<b>607,214,405.23</b>	<b>27,111,039.57</b>	<b>27,111,039.57</b>
B1. Gasto No Etiquetado (sin incluir Amortización de la Deuda Pública)	115,004,362.23	27,111,039.57	27,111,039.57
B2. Gasto Etiquetado (sin incluir Amortización de la Deuda Pública)	492,210,043.00	0.00	0.00
<b>C. Remanentes del Ejercicio Anterior (C = C1 + C2)</b>	<b>0.00</b>	<b>0.00</b>	<b>0.00</b>
C1. Remanentes de Ingresos de Libre Disposición aplicados en el periodo			
C2. Remanentes de Transferencias Federales Etiquetadas aplicados en el periodo			
<b>I. Balance Presupuestario (I = A - B + C)</b>	<b>-475,072.05</b>	<b>142,831,239.29</b>	<b>142,816,974.28</b>
<b>II. Balance Presupuestario sin Financiamiento Neto (II = I - A3)</b>	<b>-475,072.05</b>	<b>142,831,239.29</b>	<b>142,816,974.28</b>
<b>III. Balance Presupuestario sin Financiamiento Neto y sin Remanentes del Ejercicio Anterior (III = II - C)</b>	<b>-475,072.05</b>	<b>142,831,239.29</b>	<b>142,816,974.28</b>

Concepto	Aprobado	Devengado	Pagado
<b>E. Intereses, Comisiones y Gastos de la Deuda (E = E1+E2)</b>	<b>0.00</b>	<b>0.00</b>	<b>0.00</b>
E1. Intereses, Comisiones y Gastos de la Deuda con Gasto No Etiquetado	0.00	0.00	0.00
E2. Intereses, Comisiones y Gastos de la Deuda con Gasto Etiquetado	0.00	0.00	0.00
<b>IV. Balance Primario (IV = III + E)</b>	<b>-475,072.05</b>	<b>142,831,239.29</b>	<b>142,816,974.28</b>

Concepto	Estimado/ Aprobado	Devengado	Recaudado/ Pagado
<b>F. Financiamiento (F = F1 + F2)</b>	<b>0.00</b>	<b>0.00</b>	<b>0.00</b>
F1. Financiamiento con Fuente de Pago de Ingresos de Libre Disposición	0.00	0.00	0.00
F2. Financiamiento con Fuente de Pago de Transferencias Federales Etiquetadas	0.00	0.00	0.00
<b>G. Amortización de la Deuda (G = G1 + G2)</b>	<b>0.00</b>	<b>0.00</b>	<b>0.00</b>
G1. Amortización de la Deuda Pública con Gasto No Etiquetado	0.00	0.00	0.00
G2. Amortización de la Deuda Pública con Gasto Etiquetado	0.00	0.00	0.00
<b>A3. Financiamiento Neto (A3 = F - G)</b>	<b>0.00</b>	<b>0.00</b>	<b>0.00</b>

Concepto	Estimado/ Aprobado	Devengado	Recaudado/ Pagado
A1. Ingresos de Libre Disposición	114,529,290.18	29,898,154.22	29,883,889.21
A3.1 Financiamiento Neto con Fuente de Pago de Ingresos de Libre Disposición (A3.1 = F1 - G1)	0.00	0.00	0.00
F1. Financiamiento con Fuente de Pago de Ingresos de Libre Disposición	0.00	0.00	0.00
G1. Amortización de la Deuda Pública con Gasto No Etiquetado	0.00	0.00	0.00
B1. Gasto No Etiquetado (sin incluir Amortización de la Deuda Pública)	115,004,362.23	27,111,039.57	27,111,039.57
C1. Remanentes de Ingresos de Libre Disposición aplicados en el periodo		0.00	0.00
<b>V. Balance Presupuestario de Recursos Disponibles (V = A1 + A3.1 - B1 + C1)</b>	<b>-475,072.05</b>	<b>2,787,114.65</b>	<b>2,772,849.64</b>
<b>VI. Balance Presupuestario de Recursos Disponibles sin Financiamiento Neto (VI = V - A3.1)</b>	<b>-475,072.05</b>	<b>2,787,114.65</b>	<b>2,772,849.64</b>

Concepto	Estimado/ Aprobado	Devengado	Recaudado/ Pagado
A2. Transferencias Federales Etiquetadas	492,210,043.00	140,044,124.64	140,044,124.64
A3.2 Financiamiento Neto con Fuente de Pago de Transferencias Federales Etiquetadas (A3.2 = F2 - G2)	0.00	0.00	0.00
F2. Financiamiento con Fuente de Pago de Transferencias Federales Etiquetadas	0.00	0.00	0.00
G2. Amortización de la Deuda Pública con Gasto Etiquetado	0.00	0.00	0.00
B2. Gasto Etiquetado (sin incluir Amortización de la Deuda Pública)	492,210,043.00	0.00	0.00
C2. Remanentes de Transferencias Federales Etiquetadas aplicados en el periodo		0.00	0.00
<b>VII. Balance Presupuestario de Recursos Etiquetados (VII = A2 + A3.2 - B2 + C2)</b>	<b>0.00</b>	<b>140,044,124.64</b>	<b>140,044,124.64</b>
<b>VIII. Balance Presupuestario de Recursos Etiquetados sin Financiamiento Neto (VIII = VII - A3.2)</b>	<b>0.00</b>	<b>140,044,124.64</b>	<b>140,044,124.64</b>

  
 LIC. IMELDA ESCOBEDO LOPEZ  
 PRESIDENTA MUNICIPAL

L.C HECTOR SALOME PARRA ZAVALA  
 TESORERO MUNICIPAL




No. de oficio: MDN/DP/076/2026  
Del Nayar, Nayarit; 30 de abril de 2026  
Asunto: Presentación de Avance de Gestión Financiera  
Del Primer Trimestre de 2026

**Maestra Eulalia Salas Ayón**  
**Auditora Superior del Estado de Nayarit.**  
**P r e s e n t e:**

Por medio del presente declaro bajo protesta de decir verdad que el Municipio del Nayar, a la fecha no ha contraído obligaciones a corto plazo.

Sin otro particular, se extiende la presente para los fines legales aplicables al sistema de evaluaciones de la armonización contable (SEVAC).

**ATENTAMENTE**

  
Profa. Imelda Escobedo López  
Presidenta Municipal



No. de oficio: MDN/DP/076/2026  
Del Nayar, Nayarit; 30 de abril de 2026  
Asunto: Presentación de Avance de Gestión Financiera  
Del Primer Trimestre de 2026

**Maestra Eulalia Salas Ayón**  
**Auditora Superior del Estado de Nayarit.**  
**P r e s e n t e:**

Por medio del presente declaro bajo protesta de decir verdad que el Municipio del Nayar, no ha contraído financiamiento alguno a la fecha.

Sin otro particular, se extiende la presente para los fines legales aplicables al sistema de evaluaciones de la armonización contable (SEVAC).

**ATENTAMENTE**

  
Prof. Imelda Escobedo López  
Presidenta Municipal




No. de oficio: MDN/DP/076/2026  
Del Nayar, Nayarit; 30 de abril de 2026  
Asunto: Presentación de Avance de Gestión Financiera  
Del Primer Trimestre de 2026

**Maestra Eulalia Salas Ayón**  
**Auditora Superior del Estado de Nayarit.**  
**P r e s e n t e:**

Por medio del presente declaro bajo protesta de decir verdad que el Municipio del Nayar, no ha contraído deuda Estatal a la fecha.

Sin otro particular, se extiende la presente para los fines legales aplicables al sistema de evaluaciones de la armonización contable (SEVAC).

**ATENTAMENTE**

  
Profa. Imelda Escobedo López  
Presidenta Municipal



No. de oficio: MDN/DP/076/2026  
Del Nayar, Nayarit; 30 de abril de 2026  
Asunto: Presentación de Avance de Gestión Financiera  
Del Primer Trimestre de 2026


**Maestra Eulalia Salas Ayón**  
**Auditora Superior del Estado de Nayarit.**  
**P r e s e n t e:**

Por medio del presente me permito informar bajo protesta de decir verdad que el Municipio del Nayar, del Estado de Nayarit No Cuenta con Programas y Proyectos de Inversión.

Sin otro en particular por el momento, aprovecho la ocasión para enviarle un cordial saludo.

**ATENTAMENTE**

  
Maestra. Imelda Escobedo López  
Presidenta Municipal






No. de oficio: MDN/DP/076/2026  
Del Nayar, Nayarit; 30 de abril de 2026  
Asunto: Presentación de Avance de Gestión Financiera  
Del Primer Trimestre de 2026

**Maestra Eulalia Salas Ayón**  
**Auditora Superior del Estado de Nayarit.**  
**P r e s e n t e:**

Por medio del presente me permito informar bajo protesta de decir verdad que el Municipio del Nayar, del Estado de Nayarit, conforme a las atribuciones y funciones de la Institución los Subsidios y Apoyos Económicos forman parte de las actividades propias, de tal manera que el actual presupuesto se encuentra incluidas dicha partida el capítulo del gasto.

Sin otro en particular por el momento, aprovecho la ocasión para enviarle un cordial saludo.

**ATENTAMENTE**

  
Profa. Imelda Escobedo López  
Presidenta Municipal



CONTRALORÍA MUNICIPAL  
INDICADORES ENERO-DICIEMBRE 2026



UNIDAD RESPONSABLE:

SINDICATURA

INDICADORES	UNIDAD DE MEDIDA	TOTAL ANUAL	ENE	FEB	MAR	ABR	MAY	JUN	JUL	AGO	SEP	OCT	NOV	DIC	INICIO	TERMINO	RESULTADO
S.01.1	INFORME TRIMESTRAL	4	0%	0%	100%	0%	0%	0%	0%	0%	0%	0%	0%	0%	01/01/2026	31/12/2026	25%
S.01.2	INFORME TRIMESTRAL	4	0%	0%	100%	0%	0%	0%	0%	0%	0%	0%	0%	0%	01/01/2026	31/12/2026	25%
S.01.3	INFORME TRIMESTRAL	2	0%	0%	0%	0%	0%	0%	0%	0%	0%	0%	0%	0%	01/01/2026	31/12/2026	0%
S.01.4	DOCUMENTAL	4	100%	0%	0%	100%	0%	0%	0%	0%	0%	0%	0%	0%	01/01/2026	31/12/2026	50%
S.01.5	DOCUMENTAL	1	0%	0%	0%	0%	0%	0%	0%	0%	0%	0%	0%	0%	01/01/2026	31/12/2026	0%
S.01.6	INFORME ANUAL	1	0%	0%	0%	0%	0%	0%	0%	0%	0%	0%	0%	0%	01/01/2026	31/12/2026	0%
S.01.7	DOCUMENTAL	4	100%	0%	0%	0%	0%	0%	0%	0%	0%	0%	0%	0%	01/01/2026	31/12/2026	25%

TOTAL ANUAL

18%

  
 H. XXVIII AYUNTAMIENTO  
 LIC. AMANDA GARAY NAVARRETE  
 CONTRALORA MUNICIPAL DEL H. XXVIII  
 AYUNTAMIENTO CONSTITUCIONAL DEL NAYAR  
 DESARROLLO ADMINISTRATIVO

  
 LIC. IMELDA ESCOBEDO LÓPEZ  
 PRESIDENTA MUNICIPAL DEL H. XXVIII  
 AYUNTAMIENTO CONSTITUCIONAL DEL NAYAR



CONTRALORÍA MUNICIPAL  
INDICADORES ENERO-DICIEMBRE 2026



UNIDAD RESPONSABLE:	DIRECCIÓN JURIDICA
---------------------	--------------------

INDICADORES	UNIDAD DE MEDIDA	TOTAL ANUAL	ENE	FEB	MAR	ABR	MAY	JUN	JUL	AGO	SEP	OCT	NOV	DIC	INICIO	TERMINO	RESULTADO
DJ.02.01	INFORME TRIMESTRAL	4	0%	0%	100%	0%	0%	0%	0%	0%	0%	0%	0%	0%	01/01/2026	31/12/2026	25%
DJ.02.02	INFORME TRIMESTRAL	4	0%	0%	100%	0%	0%	0%	0%	0%	0%	0%	0%	0%	01/01/2026	31/12/2026	25%
DJ.02.03	INFORME TRIMESTRAL	4	0%	0%	100%	0%	0%	0%	0%	0%	0%	0%	0%	0%	01/01/2026	31/12/2026	25%
DJ.02.04	INFORME TRIMESTRAL	4	0%	0%	100%	0%	0%	0%	0%	0%	0%	0%	0%	0%	01/01/2026	31/12/2026	25%
DJ.02.05	INFORME TRIMESTRAL	4	0%	0%	100%	0%	0%	0%	0%	0%	0%	0%	0%	0%	01/01/2026	31/12/2026	25%

TOTAL ANUAL	25%
-------------	-----

  
 LIC. AMANDA GARAY NAVARRETE  
 CONTRALORA MUNICIPAL DEL H. XXVIII  
 AYUNTAMIENTO CONSTITUCIONAL DEL NAYAR  
**DEL NAYAR**  
 2024 - 2027  
 DIRECCION DE CONTRALORIA Y  
 DESARROLLO ADMINISTRATIVO

  
 LIC. IMELDA ESCOBEDO LÓPEZ  
 PRESIDENTA MUNICIPAL DEL H. XXVIII  
 AYUNTAMIENTO CONSTITUCIONAL DEL NAYAR



CONTRALORÍA MUNICIPAL  
INDICADORES ENERO-DICIEMBRE 2025



SEMBRAR PARA  
TRANSFORMAR

UNIDAD RESPONSABLE:	UNIDAD DE TRANSPARENCIA
---------------------	-------------------------

INDICADORES	UNIDAD DE MEDIDA	TOTAL ANUAL	ENE	FEB	MAR	ABR	MAY	JUN	JUL	AGO	SEP	OCT	NOV	DIC	INICIO	TERMINO	RESULTADO
UT.03.01	INFORME ANUAL	1	0%	0%	0%	0%	0%	0%	0%	0%	0%	0%	0%	0%	01/01/2026	31/12/2026	0%
UT.03.02	INFORME MENSUAL	12	0%	0%	0%	0%	0%	0%	0%	0%	0%	0%	0%	0%	01/01/2026	31/12/2026	0%
UT.03.03	DOCUMENTAL	1	0%	0%	0%	0%	0%	0%	0%	0%	0%	0%	0%	0%	01/01/2026	31/12/2026	0%
UT.03.04	INFORME BIMESTRAL	6	0%	0%	0%	0%	0%	0%	0%	0%	0%	0%	0%	0%	01/01/2026	31/12/2026	0%
UT.03.05	INFORME ANUAL	1	0%	0%	0%	0%	0%	0%	0%	0%	0%	0%	0%	0%	01/01/2026	31/12/2026	0%
UT.03.06	DOCUMENTAL	12	0%	0%	0%	0%	0%	0%	0%	0%	0%	0%	0%	0%	01/01/2026	31/12/2026	0%
UT.03.07	REPORTE TRIMESTRAL	4	0%	0%	0%	0%	0%	0%	0%	0%	0%	0%	0%	0%	01/01/2026	31/12/2026	0%

TOTAL ANUAL	0%
-------------	----

LIC. AMANDA GARAY NAVARRETE  
CONTRALORA MUNICIPAL DEL H. XXVIII  
AYUNTAMIENTO CONSTITUCIONAL DEL NAYAR  
2024 - 2027  
DIRECCION DE CONTRALORIA Y  
DESARROLLO ADMINISTRATIVO

LIC. IMELDA ESCOBEDO LÓPEZ  
PRESIDENTA MUNICIPAL DEL H. XXVIII  
AYUNTAMIENTO CONSTITUCIONAL DEL NAYAR



CONTRALORÍA MUNICIPAL  
INDICADORES ENERO-DICIEMBRE 2026



UNIDAD RESPONSABLE: SECRETARÍA DEL AYUNTAMIENTO

INDICADORES	UNIDAD DE MEDIDA	TOTAL ANUAL	ENE	FEB	MAR	ABR	MAY	JUN	JUL	AGO	SEP	OCT	NOV	DIC	INICIO	TERMINO	RESULTADO
SA.04.01	DOCUMENTAL	12	0%	0%	0%	0%	0%	0%	0%	0%	0%	0%	0%	0%	01/01/2026	31/12/2026	0%
SA.04.02	FOTOGRAFICA	12	0%	100%	0%	0%	0%	0%	0%	0%	0%	0%	0%	0%	01/01/2026	31/12/2026	8%
SA.04.03	DOCUMENTAL	24	100%	100%	100%	0%	0%	0%	0%	0%	0%	0%	0%	0%	01/01/2026	31/12/2026	25%
SA.04.04	INFORME TRIMESTRAL	4	0%	0%	100%	0%	0%	0%	0%	0%	0%	0%	0%	0%	01/01/2026	31/12/2026	25%
SA.04.05	DOCUMENTAL	12	100%	100%	100%	0%	0%	0%	0%	0%	0%	0%	0%	0%	01/01/2026	31/12/2026	25%
SA.04.06	DOCUMENTAL	24	100%	100%	100%	0%	0%	0%	0%	0%	0%	0%	0%	0%	01/01/2026	31/12/2026	13%
SA.04.07	FOTOGRAFICA	6	0%	100%	0%	0%	0%	0%	0%	0%	0%	0%	0%	0%	01/01/2026	31/12/2026	17%

TOTAL ANUAL 16%

  
LIC. AMANDA GARAY NAVARRETE  
CONTRALORA MUNICIPAL DEL H. XXVIII  
AYUNTAMIENTO CONSTITUCIONAL DEL NAYAR  
2024-2027  
DIRECCION DE CONTRALORIA Y  
DESARROLLO ADMINISTRATIVO

  
LIC. IMELDA ESCOBEDO LÓPEZ  
PRESIDENTA MUNICIPAL DEL H. XXVIII  
AYUNTAMIENTO CONSTITUCIONAL DEL NAYAR




CONTRALORÍA MUNICIPAL  
INDICADORES ENERO-DICIEMBRE 2026




UNIDAD RESPONSABLE:	COORDINACIÓN DE ARCHIVO
---------------------	-------------------------

INDICADORES	UNIDAD DE MEDIDA	TOTAL ANUAL	ENE	FEB	MAR	ABR	MAY	JUN	JUL	AGO	SEP	OCT	NOV	DIC	INICIO	TERMINO	RESULTADO
CA.05.01	INFORME TRIMESTRAL	4	0%	0%	100%	0%	0%	0%	0%	0%	0%	0%	0%	0%	01/01/2026	31/12/2026	25%
CA.05.02	INFORME TRIMESTRAL	4	0%	0%	100%	0%	0%	0%	0%	0%	0%	0%	0%	0%	01/01/2026	31/12/2026	25%
CA.05.03	INFORME TRIMESTRAL	4	0%	0%	100%	0%	0%	0%	0%	0%	0%	0%	0%	0%	01/01/2026	31/12/2026	25%
CA.05.04	INFORME TRIMESTRAL	4	0%	0%	100%	0%	0%	0%	0%	0%	0%	0%	0%	0%	01/01/2026	31/12/2026	25%
CA.05.05	DOCUMENTAL	4	0%	0%	100%	0%	0%	0%	0%	0%	0%	0%	0%	0%	01/01/2026	31/12/2026	25%
CA.05.06	INFORME ANUAL	1	0%	0%	0%	0%	0%	0%	0%	0%	0%	0%	0%	0%	01/01/2026	31/12/2026	0%

TOTAL ANUAL	25%
-------------	-----

  
 LIC. AMANDA GARAY NAVARRETE  
 CONTRALORA MUNICIPAL DEL H. XXVIII  
 AYUNTAMIENTO CONSTITUCIONAL DEL NAYAR  
**AYUNTAMIENTO DEL NAYAR**  
 2024-2027  
 DIRECCION DE CONTRALORIA Y  
 DESARROLLO ADMINISTRATIVO

  
 LIC. IMELDA ESCOBEDO LÓPEZ  
 PRESIDENTA MUNICIPAL DEL H. XXVIII  
 AYUNTAMIENTO CONSTITUCIONAL DEL NAYAR



CONTRALORÍA MUNICIPAL  
INDICADORES ENERO-DICIEMBRE 2026



UNIDAD RESPONSABLE:	ATENCIÓN CIUDADANA
---------------------	--------------------

INDICADORES	UNIDAD DE MEDIDA	TOTAL ANUAL	ENE	FEB	MAR	ABR	MAY	JUN	JUL	AGO	SEP	OCT	NOV	DIC	INICIO	TERMINO	RESULTADO
AC.06.01	INFORME TRIMESTRAL	4	0%	0%	100%	0%	0%	0%	0%	0%	0%	0%	0%	0%	01/01/2026	31/12/2026	25%
AC.06.02	PUBLICACIONES	144	66%	75%	83%	0%	0%	0%	0%	0%	0%	0%	0%	0%	01/01/2026	31/12/2026	19%
AC.06.03	INFORME TRIMESTRAL	4	0%	0%	100%	0%	0%	0%	0%	0%	0%	0%	0%	0%	01/01/2026	31/12/2026	25%

TOTAL ANUAL	23%
-------------	-----

  
 LIC. AMANDA GARAY NAVARRETE  
 CONTRALORA MUNICIPAL DEL H. XXVIII  
 AYUNTAMIENTO CONSTITUCIONAL DEL NAYAR  
**DEL NAYAR**  
 2024 - 2027  
 DIRECCION DE CONTRALORIA Y  
 DESARROLLO ADMINISTRATIVO

  
 LIC. IMELDA ESCOBEDO LÓPEZ  
 PRESIDENTA MUNICIPAL DEL H. XXVIII  
 AYUNTAMIENTO CONSTITUCIONAL DEL NAYAR



ESTADOS UNIDOS MEXICANOS  
SECRETARÍA DE ECONOMÍA  
SUBSECRETARÍA DE POLÍTICA Y ADMINISTRACIÓN  
DIRECCIÓN GENERAL DE CONTABILIDAD Y ESTADÍSTICA ADMINISTRATIVA

CONTRALORÍA MUNICIPAL  
INDICADORES ENERO-DICIEMBRE 2025



SEMBRAR PARA  
TRANSFORMAR  
DEL NAYAR

UNIDAD RESPONSABLE:	JEFE DE AUTORIDADES, ORGANISMOS AUXILIARES, ASUNTOS INDIGENAS Y PUEBLOS ORIGINARIOS
---------------------	---

INDICADORES	UNIDAD DE MEDIDA	TOTAL ANUAL	ENE	FEB	MAR	ABR	MAY	JUN	JUL	AGO	SEP	OCT	NOV	DIC	INICIO	TERMINO	RESULTADO
PO.07.01	INFORME ANUAL	1	0%	0%	0%	0%	0%	0%	0%	0%	0%	0%	0%	0%	01/01/2026	31/12/2026	0%
PO.07.02	INFORME ANUAL	1	0%	0%	100%	0%	0%	0%	0%	0%	0%	0%	0%	0%	01/01/2026	31/12/2026	100%
PO.07.03	INFORME TRIMESTRAL	4	0%	0%	100%	0%	0%	0%	0%	0%	0%	0%	0%	0%	01/01/2026	31/12/2026	25%
PO.07.04	INFORME TRIMESTRAL	4	0%	0%	0%	0%	0%	0%	0%	0%	0%	0%	0%	0%	01/01/2026	31/12/2026	0%
PO.07.05	INFORME SEMESTRAL	2	100%	0%	0%	0%	0%	0%	0%	0%	0%	0%	0%	0%	01/01/2026	31/12/2026	50%



H. XXVIII AYUNTAMIENTO  
LIC. AMANDA GARAY NAVARRETE  
CONTRALORA MUNICIPAL DEL H. XXVIII  
AYUNTAMIENTO CONSTITUCIONAL DEL NAYAR  
DIRECCION DE CONTRALORIA Y  
DESARROLLO ADMINISTRATIVO



LIC. IMELDA ESCOBEDO LÓPEZ  
PRESIDENTA MUNICIPAL DEL H. XXVIII  
AYUNTAMIENTO CONSTITUCIONAL DEL NAYAR

TOTAL ANUAL	35%
-------------	-----



CONTRALORÍA MUNICIPAL  
INDICADORES ENERO-DICIEMBRE 2025



UNIDAD RESPONSABLE: TESORERÍA MUNICIPAL

INDICADORES	UNIDAD DE MEDIDA	TOTAL ANUAL	ENE	FEB	MAR	ABR	MAY	JUN	JUL	AGO	SEP	OCT	NOV	DIC	INICIO	TERMINO	RESULTADO
TM.08.01	INFORME MENSUAL	12	100%	100%	100%	0%	0%	0%	0%	0%	0%	0%	0%	0%	01/01/2026	31/12/2026	25%
TM.08.02	INFORME TRIMESTRAL	4	0%	0%	100%	0%	0%	0%	0%	0%	0%	0%	0%	0%	01/01/2026	31/12/2026	25%
TM.08.03	DOCUMENTAL	1	0%	0%	0%	0%	0%	0%	0%	0%	0%	0%	0%	0%	01/01/2026	31/12/2026	0%
TM.08.04	INFORME ANUAL TRIMESTRAL	5	100%	0%	0%	0%	0%	0%	0%	0%	0%	0%	0%	0%	01/01/2026	31/12/2026	20%
TM.08.05	INFORME TRIMESTRAL	4	100%	0%	0%	0%	0%	0%	0%	0%	0%	0%	0%	0%	01/01/2026	31/12/2026	25%
TM.08.06	INFORME MENSUAL	12	100%	100%	100%	0%	0%	0%	0%	0%	0%	0%	0%	0%	01/01/2026	31/12/2026	25%
TM.08.07	INFORME TRIMESTRAL	4	0%	0%	100%	0%	0%	0%	0%	0%	0%	0%	0%	0%	01/01/2026	31/12/2026	25%
TM.08.08	INFORME ANUAL	1	100%	0%	0%	0%	0%	0%	0%	0%	0%	0%	0%	0%	01/01/2026	31/12/2026	100%
TM.08.09	INFORME TRIMESTRAL	4	0%	0%	100%	0%	0%	0%	0%	0%	0%	0%	0%	0%	01/01/2026	31/12/2026	25%
TM.08.10	INFORME TRIMESTRAL	4	0%	0%	100%	0%	0%	0%	0%	0%	0%	0%	0%	0%	01/01/2026	31/12/2026	25%
TM.08.11	INFORME TRIMESTRAL	4	0%	0%	100%	0%	0%	0%	0%	0%	0%	0%	0%	0%	01/01/2026	31/12/2026	25%
TM.08.12	INFORME TRIMESTRAL	4	0%	0%	100%	0%	0%	0%	0%	0%	0%	0%	0%	0%	01/01/2026	31/12/2026	25%
TM.08.13	INFORME TRIMESTRAL	4	100%	0%	0%	0%	0%	0%	0%	0%	0%	0%	0%	0%	01/01/2026	31/12/2026	25%
TM.08.14	INFORME TRIMESTRAL	4	0%	0%	100%	0%	0%	0%	0%	0%	0%	0%	0%	0%	01/01/2026	31/12/2026	25%
TM.08.15	INFORME ANUAL	1	0%	0%	100%	0%	0%	0%	0%	0%	0%	0%	0%	0%	01/01/2026	31/12/2026	100%
TM.08.16	INFORME TRIMESTRAL	4	0%	0%	100%	0%	0%	0%	0%	0%	0%	0%	0%	0%	01/01/2026	31/12/2026	25%
TM.08.17	INFORME TRIMESTRAL	4	0%	0%	0%	0%	0%	0%	0%	0%	0%	0%	0%	0%	01/01/2026	31/12/2026	0%
TM.08.18	INFORME TRIMESTRAL	12	0%	0%	100%	0%	0%	0%	0%	0%	0%	0%	0%	0%	01/01/2026	31/12/2026	25%
TM.08.19	INFORME ANUAL	1	0%	0%	0%	0%	0%	0%	0%	0%	0%	0%	0%	0%	01/01/2026	31/12/2026	0%
TM.08.20	INFORME MENSUAL	12	100%	100%	100%	0%	0%	0%	0%	0%	0%	0%	0%	0%	01/01/2026	31/12/2026	25%
TM.08.21	INFORME MENSUAL	12	100%	100%	100%	0%	0%	0%	0%	0%	0%	0%	0%	0%	01/01/2026	31/12/2026	25%
TM.08.22	REPORTE MENSUAL	12	100%	100%	100%	0%	0%	0%	0%	0%	0%	0%	0%	0%	01/01/2026	31/12/2026	25%
TM.08.23	REPORTE MENSUAL	12	100%	100%	100%	0%	0%	0%	0%	0%	0%	0%	0%	0%	01/01/2026	31/12/2026	25%
TM.08.24	REPORTE TRIMESTRAL	4	0%	0%	0%	0%	0%	0%	0%	0%	0%	0%	0%	0%	01/01/2026	31/12/2026	0%
TM.08.25	INFORME TRIMESTRAL	4	0%	0%	100%	0%	0%	0%	0%	0%	0%	0%	0%	0%	01/01/2026	31/12/2026	25%
TM.08.26	INFORME TRIMESTRAL	4	0%	0%	100%	0%	0%	0%	0%	0%	0%	0%	0%	0%	01/01/2026	31/12/2026	25%
TM.08.27	INFORME TRIMESTRAL	4	0%	0%	0%	0%	0%	0%	0%	0%	0%	0%	0%	0%	01/01/2026	31/12/2026	0%
TM.08.28	INFORME TRIMESTRAL	4	0%	0%	100%	0%	0%	0%	0%	0%	0%	0%	0%	0%	01/01/2026	31/12/2026	25%
TM.08.29	INFORME TRIMESTRAL	4	0%	0%	100%	0%	0%	0%	0%	0%	0%	0%	0%	0%	01/01/2026	31/12/2026	25%
TM.08.30	INFORME ANUAL	1	100%	0%	0%	0%	0%	0%	0%	0%	0%	0%	0%	0%	01/01/2026	31/12/2026	100%
TM.08.31	INFORME MENSUAL	12	100%	100%	100%	0%	0%	0%	0%	0%	0%	0%	0%	0%	01/01/2026	31/12/2026	25%

TOTAL ANUAL 28%



LIC. IMELBA ESCOBEDO LÓPEZ  
PRESIDENTA MUNICIPAL DEL H. XXVIII  
AYUNTAMIENTO CONSTITUCIONAL DEL MAYAB



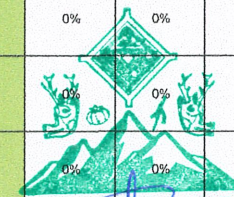
CONTRALORÍA MUNICIPAL  
INDICADORES ENERO-DICIEMBRE 2026




UNIDAD RESPONSABLE:	CONTRALORÍA MUNICIPAL
---------------------	-----------------------

INDICADORES	UNIDAD DE MEDIDA	TOTAL ANUAL	ENE	FEB	MAR	ABR	MAY	JUN	JUL	AGO	SEP	OCT	NOV	DIC	INICIO	TERMINO	RESULTADO
CM.09.01	INFORME BIMESTRAL	6	0%	100%	0%	0%	0%	0%	0%	0%	0%	0%	0%	0%	01/01/2026	31/12/2026	17%
CM.09.02	INFORME ANUAL	1	100%	0%	0%	0%	0%	0%	0%	0%	0%	0%	0%	0%	01/01/2026	31/12/2026	100%
CM.09.03	INFORME BIMESTRAL	6	0%	100%	0%	0%	0%	0%	0%	0%	0%	0%	0%	0%	01/01/2026	31/12/2026	17%
CM.09.04	INFORME TRIMESTRAL	4	0%	0%	100%	0%	0%	0%	0%	0%	0%	0%	0%	0%	01/01/2026	31/12/2026	25%
CM.09.05	INFORME SEMESTRAL	2	0%	0%	0%	0%	0%	0%	0%	0%	0%	0%	0%	0%	01/01/2026	31/12/2026	0%
CM.09.06	No. DE INSPECCIONES	24	100%	100%	100%	0%	0%	0%	0%	0%	0%	0%	0%	0%	01/01/2026	31/12/2026	25%
CM.09.07	INFORME TRIMESTRAL	4	0%	0%	100%	0%	0%	0%	0%	0%	0%	0%	0%	0%	01/01/2026	31/12/2026	25%
CM.09.08	No. DE EVALUACIONES REALIZADAS	88	100%	0%	0%	0%	0%	0%	0%	0%	0%	0%	0%	0%	01/01/2026	31/12/2026	25%
CM.09.09	No. DE AUDITORIAS	21	0%	0%	0%	0%	0%	0%	0%	0%	0%	0%	0%	0%	01/01/2026	31/12/2026	0%
CM.09.10	INFORMES	21	0%	0%	0%	0%	0%	0%	0%	0%	0%	0%	0%	0%	01/01/2026	31/12/2026	0%
CM.09.11	INFORME TRIMESTRAL	4	0%	0%	100%	0%	0%	0%	0%	0%	0%	0%	0%	0%	01/01/2026	31/12/2026	25%
CM.09.12	INFORMES	2	0%	0%	0%	0%	0%	0%	0%	0%	0%	0%	0%	0%	01/01/2026	31/12/2026	0%
CM.09.13	INFORMES	2	0%	0%	0%	0%	0%	0%	0%	0%	0%	0%	0%	0%	01/01/2026	31/12/2026	0%

TOTAL ANUAL	20%
-------------	-----

  
**II. XXVIII AYUNTAMIENTO DEL NAYARIT**  
 LIC. AMANDA GARCÍA NAVARRETE  
 CONTRALORA MUNICIPAL DEL NAYARIT  
 AYUNTAMIENTO CONSTITUCIONAL DEL NAYARIT

  
 LIC. IMELDA ESCOBEDO LÓPEZ  
 PRESIDENTA MUNICIPAL DEL H. XXVIII  
 AYUNTAMIENTO CONSTITUCIONAL DEL NAYARIT




CONTRALORÍA MUNICIPAL  
INDICADORES ENERO-DICIEMBRE 2026



UNIDAD RESPONSABLE:	DIRECCIÓN DE OBRAS PUBLICAS
---------------------	-----------------------------

INDICADORES	UNIDAD DE MEDIDA	TOTAL ANUAL	ENE	FEB	MAR	ABR	MAY	JUN	JUL	AGO	SEP	OCT	NOV	DIC	INICIO	TERMINO	RESULTADO
OP.10.01	No. DE GESTIONES Y CONVENIOS CELEBRADOS	5	0%	0%	0%	0%	0%	0%	0%	0%	0%	0%	0%	0%	01/01/2026	31/12/2026	0%
OP.10.02	DOCUMENTAL	1	0%	0%	0%	0%	0%	0%	0%	0%	0%	0%	0%	0%	01/01/2026	31/12/2026	0%
OP.10.03	No. DE LOCALIDADES DIGNIFICADAS, DOCUMENTAL Y FOTOGRÁFICA	1	0%	0%	0%	0%	0%	0%	0%	0%	0%	0%	0%	0%	01/01/2026	31/12/2026	0%
OP.10.04	No. DE OBRAS REALIZADAS	4	0%	0%	0%	0%	0%	0%	0%	0%	0%	0%	0%	0%	01/01/2026	31/12/2026	0%
OP.10.05	No. DE GESTIONES REALIZADAS	2	0%	0%	0%	0%	0%	0%	0%	0%	0%	0%	0%	0%	01/01/2026	31/12/2026	0%
OP.10.06	DOCUMENTAL	1	0%	100%	0%	0%	0%	0%	0%	0%	0%	0%	0%	0%	01/01/2026	31/12/2026	100%
OP.10.07	INFORME TRIMESTRAL	4	0%	0%	100%	0%	0%	0%	0%	0%	0%	0%	0%	0%	01/01/2026	31/12/2026	25%
OP.10.08	INFORME TRIMESTRAL	4	0%	0%	100%	0%	0%	0%	0%	0%	0%	0%	0%	0%	01/01/2026	31/12/2026	25%
OP.10.09	INFORME TRIMESTRAL	4	0%	0%	100%	0%	0%	0%	0%	0%	0%	0%	0%	0%	01/01/2026	31/12/2026	25%
OP.10.10	INFORME TRIMESTRAL	4	0%	0%	100%	0%	0%	0%	0%	0%	0%	0%	0%	0%	01/01/2026	31/12/2026	25%
OP.10.11	INFORME TRIMESTRAL	4	0%	0%	100%	0%	0%	0%	0%	0%	0%	0%	0%	0%	01/01/2026	31/12/2026	25%
OP.10.12	INFORME TRIMESTRAL	4	0%	0%	100%	0%	0%	0%	0%	0%	0%	0%	0%	0%	01/01/2026	31/12/2026	25%
OP.10.13	INFORME TRIMESTRAL	4	0%	0%	100%	0%	0%	0%	0%	0%	0%	0%	0%	0%	01/01/2026	31/12/2026	25%
OP.10.14	INFORME TRIMESTRAL	4	0%	0%	100%	0%	0%	0%	0%	0%	0%	0%	0%	0%	01/01/2026	31/12/2026	25%
OP.10.15	INFORME TRIMESTRAL	4	0%	0%	100%	0%	0%	0%	0%	0%	0%	0%	0%	0%	01/01/2026	31/12/2026	25%
OP.10.16	INFORME TRIMESTRAL	4	0%	0%	100%	0%	0%	0%	0%	0%	0%	0%	0%	0%	01/01/2026	31/12/2026	25%
OP.10.17	INFORME TRIMESTRAL	4	0%	0%	100%	0%	0%	0%	0%	0%	0%	0%	0%	0%	01/01/2026	31/12/2026	25%

TOTAL ANUAL	22%
-------------	-----

  
LIC. AMANDA GARAY NAVARRETE  
CONTRALORA MUNICIPAL DEL H. XXVIII  
AYUNTAMIENTO CONSTITUCIONAL DEL NAYAR

  
LIC. BIELDA ESCOBEDO LÓPEZ  
PRESIDENTA MUNICIPAL DEL H. XXVIII  
AYUNTAMIENTO CONSTITUCIONAL DEL NAYAR



CONTRALORÍA MUNICIPAL  
INDICADORES ENERO-DICIEMBRE 2026



UNIDAD RESPONSABLE:	DIRECCIÓN DE SERVICIOS PÚBLICOS
---------------------	---------------------------------

INDICADORES	UNIDAD DE MEDIDA	TOTAL ANUAL	ENE	FEB	MAR	ABR	MAY	JUN	JUL	AGO	SEP	OCT	NOV	DIC	INICIO	TERMINO	RESULTADO
DSP.11.01	INFORME TRIMESTRAL	4	0%	0%	100%	0%	0%	0%	0%	0%	0%	0%	0%	0%	01/01/2026	31/12/2026	25%
DSP.11.02	DOCUMENTAL	4	0%	0%	0%	0%	0%	0%	0%	0%	0%	0%	0%	0%	01/01/2026	31/12/2026	0%
DSP.11.03	INFORME TRIMESTRAL	4	0%	0%	100%	0%	0%	0%	0%	0%	0%	0%	0%	0%	01/01/2026	31/12/2026	25%
DSP.11.04	REPORTE TRIMESTRAL	4	0%	0%	100%	0%	0%	0%	0%	0%	0%	0%	0%	0%	01/01/2026	31/12/2026	25%
DSP.11.05	DOCUMENTAL	1	0%	0%	0%	0%	0%	0%	0%	0%	0%	0%	0%	0%	01/01/2026	31/12/2026	0%
DSP.11.06	INFORME TRIMESTRAL	4	0%	0%	0%	0%	0%	0%	0%	0%	0%	0%	0%	0%	01/01/2026	31/12/2026	0%
DSP.11.07	INFORME TRIMESTRAL	4	0%	0%	100%	0%	0%	0%	0%	0%	0%	0%	0%	0%	01/01/2026	31/12/2026	25%

TOTAL ANUAL	14%
-------------	-----

H. XXVIII AYUNTAMIENTO  
**DEL NAYAR**  
LIC. AMANDA GARAY NAVARRETE  
CONTRALORA MUNICIPAL DEL H. XXVIII  
AYUNTAMIENTO CONSTITUCIONAL DEL NAYAR

*[Handwritten Signature]*  
LIC. IMELDA ESCOBEDO LÓPEZ  
PRESIDENTA MUNICIPAL DEL H. XXVIII  
AYUNTAMIENTO CONSTITUCIONAL DEL NAYAR



CONTRALORÍA MUNICIPAL  
INDICADORES ENERO-DICIEMBRE 2026




UNIDAD RESPONSABLE:	DIRECCIÓN DE DESARROLLO SOCIAL
---------------------	--------------------------------

INDICADORES	UNIDAD DE MEDIDA	TOTAL ANUAL	ENE	FEB	MAR	ABR	MAY	JUN	JUL	AGO	SEP	OCT	NOV	DIC	INICIO	TERMINO	RESULTADO
DS.12.01	DOCUMENTAL	2	0%	0%	100%	0%	0%	0%	0%	0%	0%	0%	0%	0%	01/01/2026	31/12/2026	50%
DS.12.02	INFORME ANUAL	1	0%	0%	0%	0%	0%	0%	0%	0%	0%	0%	0%	0%	01/01/2026	31/12/2026	0%
DS.12.03	INFORME TRIMESTRAL	4	0%	0%	100%	0%	0%	0%	0%	0%	0%	0%	0%	0%	01/01/2026	31/12/2026	25%
DS.12.04	INFORME TRIMESTRAL	4	0%	0%	100%	0%	0%	0%	0%	0%	0%	0%	0%	0%	01/01/2026	31/12/2026	25%
DS.12.05	DOCUMENTAL	1	0%	0%	0%	0%	0%	0%	0%	0%	0%	0%	0%	0%	01/01/2026	31/12/2026	0%
DS.12.06	No. PLATICAS/ FOTOGRAFICA Y LISTA DE ASISTENCIA	12	100%	100%	100%	0%	0%	0%	0%	0%	0%	0%	0%	0%	01/01/2026	31/12/2026	25%

TOTAL ANUAL	21%
-------------	-----

  
LIC. AMANDA GARAY NAVARRETE  
CONTRALORA MUNICIPAL DEL H. XXVIII  
AYUNTAMIENTO CONSTITUCIONAL DEL NAYAR  
2024 - 2027  
DIRECCION DE CONTRALORIA Y  
DESARROLLO ADMINISTRATIVO

  
LIC. IMELDA ESCOBEDO LÓPEZ  
PRESIDENTA MUNICIPAL DEL H. XXVIII  
AYUNTAMIENTO CONSTITUCIONAL DEL NAYAR




CONTRALORÍA MUNICIPAL  
INDICADORES ENERO-DICIEMBRE 2026




UNIDAD RESPONSABLE:	DIRECCIÓN DE DESARROLLO ECONÓMICO Y TURISMO
---------------------	---

INDICADORES	UNIDAD DE MEDIDA	TOTAL ANUAL	ENE	FEB	MAR	ABR	MAY	JUN	JUL	AGO	SEP	OCT	NOV	DIC	INICIO	TERMINO	RESULTADO
DET.13.01	DOCUMENTAL	1	100%	0%	0%	0%	0%	0%	0%	0%	0%	0%	0%	0%	01/01/2026	31/12/2026	100%
DET.13.02	DOCUMENTAL	1	100%	0%	0%	0%	0%	0%	0%	0%	0%	0%	0%	0%	01/01/2026	31/12/2026	100%
DET.13.03	DOCUMENTAL	1	0%	0%	0%	0%	0%	0%	0%	0%	0%	0%	0%	0%	01/01/2026	31/12/2026	0%
DET.13.04	INFORME TRIMESTRAL	4	100%	0%	100%	0%	0%	0%	0%	0%	0%	0%	0%	0%	01/01/2026	31/12/2026	50%
DET.13.05	No. DE CAPACITACIONES	1	100%	0%	0%	0%	0%	0%	0%	0%	0%	0%	0%	0%	01/01/2026	31/12/2026	100%
DET.13.06	DOCUMENTAL	1	0%	100%	0%	0%	0%	0%	0%	0%	0%	0%	0%	0%	01/01/2026	31/12/2026	100%
DET.13.07	INFORME TRIMESTRAL	4	0%	0%	100%	0%	0%	0%	0%	0%	0%	0%	0%	0%	01/01/2026	31/12/2026	25%
DET.13.08	DOCUMENTAL	1	0%	100%	0%	0%	0%	0%	0%	0%	0%	0%	0%	0%	01/01/2026	31/12/2026	100%
DET.13.09	DOCUMENTAL	1	0%	0%	100%	0%	0%	0%	0%	0%	0%	0%	0%	0%	01/01/2026	31/12/2026	100%
DET.13.10	No. DE PUBLICACIONES	144	0%	0%	8%	0%	0%	0%	0%	0%	0%	0%	0%	0%	01/01/2026	31/12/2026	1%
DET.13.11	INFORME BIMESTRAL	6	0%	0%	100%	0%	0%	0%	0%	0%	0%	0%	0%	0%	01/01/2026	31/12/2026	17%

TOTAL ANUAL	63%
-------------	-----

  
 LIC. AMANDA GARAY NAVARRETE  
 CONTRALORA MUNICIPAL DEL H. XXVIII  
 AYUNTAMIENTO CONSTITUCIONAL DEL NAYARIT  
 2024 - 2027  
 DIRECCION DE CONTRALORIA Y  
 DESARROLLO ADMINISTRATIVO

  
 LIC. IMELDA ESCOBEDO LÓPEZ  
 PRESIDENTA MUNICIPAL DEL H. XXVIII  
 AYUNTAMIENTO CONSTITUCIONAL DEL NAYARIT



CONTRALORÍA MUNICIPAL  
INDICADORES ENERO-DICIEMBRE 2026



UNIDAD RESPONSABLE:	DIRECCIÓN DE EDUCACIÓN, CULTURA Y DEPORTE
---------------------	---

INDICADORES	UNIDAD DE MEDIDA	TOTAL ANUAL	ENE	FEB	MAR	ABR	MAY	JUN	JUL	AGO	SEP	OCT	NOV	DIC	INICIO	TERMINO	RESULTADO
ECD.14.01	INFORME TRIMESTRAL	4	0%	0%	100%	0%	0%	0%	0%	0%	0%	0%	0%	0%	01/01/2026	31/12/2026	25%
ECD.14.02	INFORME ANUAL	1	0%	0%	0%	0%	0%	0%	0%	0%	0%	0%	0%	0%	01/01/2026	31/12/2026	0%
ECD.14.03	INFORME TRIMESTRAL	4	0%	0%	100%	0%	0%	0%	0%	0%	0%	0%	0%	0%	01/01/2026	31/12/2026	25%
ECD.14.04	DOCUMENTAL	1	0%	0%	0%	0%	0%	0%	0%	0%	0%	0%	0%	0%	01/01/2026	31/12/2026	0%
ECD.14.05	INFORME TRIMESTRAL	4	0%	0%	100%	0%	0%	0%	0%	0%	0%	0%	0%	0%	01/01/2026	31/12/2026	25%
ECD.14.06	FOTOGRAFICA	8	100%	100%	100%	0%	0%	0%	0%	0%	0%	0%	0%	0%	01/01/2026	31/12/2026	38%
ECD.14.07	FOTOGRAFICA	9	100%	100%	100%	0%	0%	0%	0%	0%	0%	0%	0%	0%	01/01/2026	31/12/2026	33%
ECD.14.08	DOCUMENTAL	1	0%	100%	0%	0%	0%	0%	0%	0%	0%	0%	0%	0%	01/01/2026	31/12/2026	100%
ECD.14.09	INFORME TRIMESTRAL	4	0%	0%	100%	0%	0%	0%	0%	0%	0%	0%	0%	0%	01/01/2026	31/12/2026	25%

TOTAL ANUAL	30%
-------------	-----

  
 H. XXVIII AYUNTAMIENTO  
 DEL NAYAR  
 LIC. AMANDA GARAY NAVARRETE  
 CONTRALORA MUNICIPAL DEL H. XXVIII  
 AYUNTAMIENTO CONSTITUCIONAL DEL NAYAR  
 DESARROLLO ADMINISTRATIVO

  
 LIC. IMELDA ESCOBEDO LÓPEZ  
 PRESIDENTA MUNICIPAL DEL H. XXVIII  
 AYUNTAMIENTO CONSTITUCIONAL DEL NAYAR



CONTRALORÍA MUNICIPAL  
INDICADORES ENERO-DICIEMBRE 2026



UNIDAD RESPONSABLE:	REGISTRO CIVIL
---------------------	----------------

INDICADORES	UNIDAD DE MEDIDA	TOTAL ANUAL	ENE	FEB	MAR	ABR	MAY	JUN	JUL	AGO	SEP	OCT	NOV	DIC	INICIO	TERMINO	RESULTADO
RC.15.01	INFORME TRIMESTRAL	4	0%	0%	100%	0%	0%	0%	0%	0%	0%	0%	0%	0%	01/01/2026	31/12/2026	25%
RC.15.02	NO. DE CAMPAÑAS /FOTOGRAFICA	4	0%	0%	100%	0%	0%	0%	0%	0%	0%	0%	0%	0%	01/01/2026	31/12/2026	25%
RC.15.03	INFORME ESTADISTICO	4	0%	0%	100%	0%	0%	0%	0%	0%	0%	0%	0%	0%	01/01/2026	31/12/2026	25%
RC.15.04	INFORME TRIMESTRAL	4	0%	0%	100%	0%	0%	0%	0%	0%	0%	0%	0%	0%	01/01/2026	31/12/2026	25%
RC.15.05	INFORME TRIMESTRAL	4	0%	0%	100%	0%	0%	0%	0%	0%	0%	0%	0%	0%	01/01/2026	31/12/2026	25%
RC.15.06	INFORME TRIMESTRAL	4	0%	0%	100%	0%	0%	0%	0%	0%	0%	0%	0%	0%	01/01/2026	31/12/2026	25%
RC.15.07	INFORME TRIMESTRAL	4	0%	0%	100%	0%	0%	0%	0%	0%	0%	0%	0%	0%	01/01/2026	31/12/2026	25%

TOTAL ANUAL	25%
-------------	-----

  
 LIC. AMANDA GARAY NAVARRETE  
 CONTRALORA MUNICIPAL DEL H. XXVIII  
 AYUNTAMIENTO CONSTITUCIONAL DEL NAYAR  
**DEL NAYAR**  
 2024 - 2027  
 DIRECCION DE CONTRALORIA Y  
 DESARROLLO ADMINISTRATIVO

  
 LIC. IMELDA ESCOBEDO LÓPEZ  
 PRESIDENTA MUNICIPAL DEL H. XXVIII  
 AYUNTAMIENTO CONSTITUCIONAL DEL NAYAR




CONTRALORÍA MUNICIPAL  
INDICADORES ENERO-DICIEMBRE 2026




UNIDAD RESPONSABLE:	SEGURIDAD PÚBLICA
---------------------	-------------------

INDICADORES	UNIDAD DE MEDIDA	TOTAL ANUAL	ENE	FEB	MAR	ABR	MAY	JUN	JUL	AGO	SEP	OCT	NOV	DIC	INICIO	TERMINO	RESULTADO
SP.16.01	DOCUMENTAL Y FOTOGRAFICA	4	0%	0%	100%	0%	0%	0%	0%	0%	0%	0%	0%	0%	01/01/2026	31/12/2026	25%
SP.16.02	INFORME ANUAL	1	0%	0%	0%	0%	0%	0%	0%	0%	0%	0%	0%	0%	01/01/2026	31/12/2026	0%
SP.16.03	INFORME TRIMESTRAL	4	0%	0%	100%	0%	0%	0%	0%	0%	0%	0%	0%	0%	01/01/2026	31/12/2026	25%
SP.16.04	No. DE CAPACITACIONES	1	0%	0%	0%	0%	0%	0%	0%	0%	0%	0%	0%	0%	01/01/2026	31/12/2026	0%
SP.16.05	INFORME ANUAL	1	0%	0%	0%	0%	0%	0%	0%	0%	0%	0%	0%	0%	01/01/2026	31/12/2026	0%
SP.16.06	INFORME TRIMESTRAL	4	0%	0%	100%	0%	0%	0%	0%	0%	0%	0%	0%	0%	01/01/2026	31/12/2026	25%
SP.16.07	DOCUMENTAL	1	0%	0%	100%	0%	0%	0%	0%	0%	0%	0%	0%	0%	01/01/2026	31/12/2026	100%
SP.16.08	DOCUMENTAL	1	0%	100%	0%	0%	0%	0%	0%	0%	0%	0%	0%	0%	01/01/2026	31/12/2026	100%
SP.16.09	FOTOGRAFICA	12	100%	100%	100%	0%	0%	0%	0%	0%	0%	0%	0%	0%	01/01/2026	31/12/2026	25%
SP.16.10	INFORME MENSUAL	12	100%	100%	100%	0%	0%	0%	0%	0%	0%	0%	0%	0%	01/01/2026	31/12/2026	25%

TOTAL ANUAL	33%
-------------	-----

  
 LIC. AMANDA GARAY NAVARRETE  
 CONTRALORA MUNICIPAL DEL H. XXVIII  
 AYUNTAMIENTO CONSTITUCIONAL DEL NAYARIT  
 2024 - 2027  
 DIRECCION DE CONTRALORIA Y  
 DESARROLLO ADMINISTRATIVO

  
 LIC. MELDA ESCOBEDO LÓPEZ  
 PRESIDENTA MUNICIPAL DEL H. XXVIII  
 AYUNTAMIENTO CONSTITUCIONAL DEL NAYARIT



CONTRALORÍA MUNICIPAL  
INDICADORES ENERO-DICIEMBRE 2026



UNIDAD RESPONSABLE:	PROTECCIÓN CIVIL
---------------------	------------------

INDICADORES	UNIDAD DE MEDIDA	TOTAL ANUAL	ENE	FEB	MAR	ABR	MAY	JUN	JUL	AGO	SEP	OCT	NOV	DIC	INICIO	TERMINO	RESULTADO
PC.17.01	FOTOGRAFICA	1	100%	0%	0%	0%	0%	0%	0%	0%	0%	0%	0%	0%	01/01/2026	31/12/2026	100%
PC.17.02	DOCUMENTAL	1	0%	0%	0%	0%	0%	0%	0%	0%	0%	0%	0%	0%	01/01/2026	31/12/2026	0%
PC.17.03	INFORME TRIMESTRAL	4	0%	0%	100%	0%	0%	0%	0%	0%	0%	0%	0%	0%	01/01/2026	31/12/2026	25%
PC.17.04	INFORME ANUAL	1	0%	0%	0%	0%	0%	0%	0%	0%	0%	0%	0%	0%	01/01/2026	31/12/2026	0%
PC.17.05	INFORME TRIMESTRAL	4	0%	0%	100%	0%	0%	0%	0%	0%	0%	0%	0%	0%	01/01/2026	31/12/2026	25%

TOTAL ANUAL	30%
-------------	-----

  
**LIC. AMANDA GARAY NAVARRETE**  
 CONTRALORA MUNICIPAL DEL H. XXVIII  
 AYUNTAMIENTO CONSTITUCIONAL DEL NAYAR  
**AYUNTAMIENTO DEL NAYAR**  
 2024 - 2027  
 DIRECCION DE CONTRALORIA Y  
 DESARROLLO ADMINISTRATIVO

  
**LIC. IMELDA ESCOBEDO LÓPEZ**  
 PRESIDENTA MUNICIPAL DEL H. XXVIII  
 AYUNTAMIENTO CONSTITUCIONAL DEL NAYAR



CONTRALORÍA MUNICIPAL  
INDICADORES ENERO-DICIEMBRE 2026




UNIDAD RESPONSABLE:	INSTANCIA DE LA MUJER
---------------------	-----------------------

INDICADORES	UNIDAD DE MEDIDA	TOTAL ANUAL	ENE	FEB	MAR	ABR	MAY	JUN	JUL	AGO	SEP	OCT	NOV	DIC	INICIO	TERMINO	RESULTADO
IM.18.01	DOCUMENTAL	12	100%	100%	100%	0%	0%	0%	0%	0%	0%	0%	0%	0%	01/01/2026	31/12/2026	25%
IM.18.02	FOTOGRAFICA	6	0%	100%	0%	0%	0%	0%	0%	0%	0%	0%	0%	0%	01/01/2026	31/12/2026	17%
IM.18.03	FOTOGRAFICA	1	0%	0%	0%	0%	0%	0%	0%	0%	0%	0%	0%	0%	01/01/2026	31/12/2026	0%
IM.18.04	FOTOGRAFICA	12	100%	100%	100%	0%	0%	0%	0%	0%	0%	0%	0%	0%	01/01/2026	31/12/2026	25%

TOTAL ANUAL	17%
-------------	-----

  
 LIC. AMANDA GARAY NAVARRETE  
 CONTRALORA MUNICIPAL DEL H. XXVIII  
 AYUNTAMIENTO CONSTITUCIONAL DEL NAYAR  
 DIRECCION DE CONTRALORIA Y  
 DESARROLLO ADMINISTRATIVO

  
 LIC. IMELDA ESCOBEDO LÓPEZ  
 PRESIDENTA MUNICIPAL DEL H. XXVIII  
 AYUNTAMIENTO CONSTITUCIONAL DEL NAYAR



CONTRALORÍA MUNICIPAL  
INDICADORES ENERO-DICIEMBRE 2026




UNIDAD RESPONSABLE:	JUZGADO CÍVICO
---------------------	----------------

INDICADORES	UNIDAD DE MEDIDA	TOTAL ANUAL	ENE	FEB	MAR	ABR	MAY	JUN	JUL	AGO	SEP	OCT	NOV	DIC	INICIO	TERMINO	RESULTADO
JC.19.1	INFORME TRIMESTRAL	4	0%	0%	0%	0%	0%	0%	0%	0%	0%	0%	0%	0%	01/01/2026	31/12/2026	0%
JC.19.2	INFORME TRIMESTRAL	4	0%	0%	0%	0%	0%	0%	0%	0%	0%	0%	0%	0%	01/01/2026	31/12/2026	0%
JC.19.3	INFORME TRIMESTRAL	4	0%	0%	0%	0%	0%	0%	0%	0%	0%	0%	0%	0%	01/01/2026	31/12/2026	0%

TOTAL ANUAL	0%
-------------	----

  
LIC. AMANDA GARAY NAYARRETE  
CONTRALORA MUNICIPAL DEL H. XXVII  
AYUNTAMIENTO CONSTITUCIONAL DEL NAYAR  
2024-2027  
DIRECCION DE CONTRALORIA Y  
DESARROLLO ADMINISTRATIVO

  
LIC. IMELDA ESCOBEDO LÓPEZ  
PRESIDENTA MUNICIPAL DEL H. XXVIII  
AYUNTAMIENTO CONSTITUCIONAL DEL NAYAR



CONTRALORÍA MUNICIPAL  
INDICADORES ENERO-DICIEMBRE 2026



UNIDAD RESPONSABLE:	OROMAPAS
---------------------	----------

INDICADORES	UNIDAD DE MEDIDA	TOTAL ANUAL	ENE	FEB	MAR	ABR	MAY	JUN	JUL	AGO	SEP	OCT	NOV	DIC	INICIO	TERMINO	RESULTADO
OR.20.01	No. DE CAPACITACIONES	12	100%	100%	100%	0%	0%	0%	0%	0%	0%	0%	0%	0%	01/01/2026	31/12/2026	25%
OR.20.02	REPORTES MENSUALES	12	100%	100%	100%	0%	0%	0%	0%	0%	0%	0%	0%	0%	01/01/2026	31/12/2026	25%
OR.20.03	INFORME TRIMESTRAL	4	100%	100%	100%	0%	0%	0%	0%	0%	0%	0%	0%	0%	01/01/2026	31/12/2026	75%
OR.20.04	INFORME ANUAL	1	0%	0%	0%	0%	0%	0%	0%	0%	0%	0%	0%	0%	01/01/2026	31/12/2026	0%
OR.20.05	INFORME MENSUAL	12	100%	100%	100%	0%	0%	0%	0%	0%	0%	0%	0%	0%	01/01/2026	31/12/2026	25%
OR.20.06	INFORME TRIMESTRAL	4	0%	0%	100%	0%	0%	0%	0%	0%	0%	0%	0%	0%	01/01/2026	31/12/2026	25%
OR.20.07	INFORME ANUAL	1	100%	0%	0%	0%	0%	0%	0%	0%	0%	0%	0%	0%	01/01/2026	31/12/2026	100%
OR.20.08	INFORME ANUAL	1	0%	0%	0%	0%	0%	0%	0%	0%	0%	0%	0%	0%	01/01/2026	31/12/2026	0%
OR.20.09	INFORME TRIMESTRAL	4	0%	0%	100%	0%	0%	0%	0%	0%	0%	0%	0%	0%	01/01/2026	31/12/2026	25%
OR.20.10	INFORME TRIMESTRAL	4	0%	0%	0%	0%	0%	0%	0%	0%	0%	0%	0%	0%	01/01/2026	31/12/2026	0%
OR.20.11	INFORME TRIMESTRAL	4	0%	0%	100%	0%	0%	0%	0%	0%	0%	0%	0%	0%	01/01/2026	31/12/2026	25%
OR.20.12	INFORME	12	100%	100%	100%	0%	0%	0%	0%	0%	0%	0%	0%	0%	01/01/2026	31/12/2026	25%
OR.20.13	DOCUMENTAL	4	0%	0%	100%	0%	0%	0%	0%	0%	0%	0%	0%	0%	01/01/2026	31/12/2026	25%
OR.20.14	DOCUMENTAL	1	0%	0%	0%	0%	0%	0%	0%	0%	0%	0%	0%	0%	01/01/2026	31/12/2026	0%
OR.20.15	INFORME BIMESTRAL	6	0%	0%	0%	0%	0%	0%	0%	0%	0%	0%	0%	0%	01/01/2026	31/12/2026	0%
OR.20.16	INFORME ANUAL	1	0%	0%	0%	0%	0%	0%	0%	0%	0%	0%	0%	0%	01/01/2026	31/12/2026	0%
OR.20.17	DOCUMENTAL	12	0%	0%	0%	0%	0%	0%	0%	0%	0%	0%	0%	0%	01/01/2026	31/12/2026	0%
OR.20.18	INFORME BIMESTRAL	1	0%	0%	0%	0%	0%	0%	0%	0%	0%	0%	0%	0%	01/01/2026	31/12/2026	0%
OR.20.19	MENSUAL	12	0%	0%	0%	0%	0%	0%	0%	0%	0%	0%	0%	0%	01/01/2026	31/12/2026	0%
OR.20.20	DOCUMENTAL	0	0%	0%	0%	0%	0%	0%	0%	0%	0%	0%	0%	0%	01/01/2026	31/12/2026	0%
OR.20.21	INFORME SEMESTRAL	2	100%	0%	0%	0%	0%	0%	0%	0%	0%	0%	0%	0%	01/01/2026	31/12/2026	50%
OR.20.22	INFORME TRIMESTRAL	4	100%	0%	0%	0%	0%	0%	0%	0%	0%	0%	0%	0%	01/01/2026	31/12/2026	25%
OR.20.23	INFORME TRIMESTRAL	2	100%	0%	0%	0%	0%	0%	0%	0%	0%	0%	0%	0%	01/01/2026	31/12/2026	50%
OR.20.24	INFORME TRIMESTRAL	2	0%	0%	0%	0%	0%	0%	0%	0%	0%	0%	0%	0%	01/01/2026	31/12/2026	0%
OR.20.25	INFORME TRIMESTRAL	2	0%	0%	0%	0%	0%	0%	0%	0%	0%	0%	0%	0%	01/01/2026	31/12/2026	0%

OR.20.26	INFORME ANUAL	1	0%	0%	0%	0%	0%	0%	0%	0%	0%	0%	0%	0%	0%	01/01/2026	31/12/2026	0%
OR.20.27	INFORME TRIMESTRAL	4	0%	0%	0%	0%	0%	0%	0%	0%	0%	0%	0%	0%	0%	01/01/2026	31/12/2026	0%
OR.20.28	INFORME SEMESTRAL	2	100%	0%	0%	0%	0%	0%	0%	0%	0%	0%	0%	0%	0%	01/01/2026	31/12/2026	50%
OR.20.29	INFORME ANUAL	1	100%	0%	0%	0%	0%	0%	0%	0%	0%	0%	0%	0%	0%	01/01/2026	31/12/2026	100%
OR.20.30	INFORME BIMESTRAL	6	0%	0%	0%	0%	0%	0%	0%	0%	0%	0%	0%	0%	0%	01/01/2026	31/12/2026	0%
OR.20.31	DOCUMENTAL	0	0%	0%	0%	0%	0%	0%	0%	0%	0%	0%	0%	0%	0%	01/01/2026	31/12/2026	0%
OR.20.32	INFORME TRIMESTRAL	4	0%	0%	100%	0%	0%	0%	0%	0%	0%	0%	0%	0%	0%	01/01/2026	31/12/2026	25%
OR.20.33	INFORME SEMESTRAL	2	100%	0%	0%	0%	0%	0%	0%	0%	0%	0%	0%	0%	0%	01/01/2026	31/12/2026	50%

TOTAL ANUAL	22%
-------------	-----

LIC. AMANDA GARAY NAVARRETE  
 CONTRALORA MUNICIPAL DEL H. XXVIII  
 AYUNTAMIENTO CONSTITUCIONAL DEL NAYAR

LIC. IMELDA ESCOBEDO LÓPEZ  
 PRESIDENTA MUNICIPAL DEL H. XXVIII  
 AYUNTAMIENTO CONSTITUCIONAL DEL NAYAR

H. XXVIII AYUNTAMIENTO  
**DEL NAYAR**  
 2024 - 2027  
 DIRECCION DE CONTRALORIA Y  
 DESARROLLO ADMINISTRATIVO



CONTRALORÍA MUNICIPAL  
INDICADORES ENERO-DICIEMBRE 2026




UNIDAD RESPONSABLE:	DIF
---------------------	-----

INDICADORES	UNIDAD DE MEDIDA	TOTAL ANUAL	ENE	FEB	MAR	ABR	MAY	JUN	JUL	AGO	SEP	OCT	NOV	DIC	INICIO	TERMINO	RESULTADO
DIF.21.01	INFORME TRIMESTRAL	4	0%	0%	100%	0%	0%	0%	0%	0%	0%	0%	0%	0%	01/01/2026	31/12/2026	25%
DIF.21.02	INFORME TRIMESTRAL	4	0%	0%	100%	0%	0%	0%	0%	0%	0%	0%	0%	0%	01/01/2026	31/12/2026	25%
DIF.21.03	INFORME TRIMESTRAL	4	0%	0%	100%	0%	0%	0%	0%	0%	0%	0%	0%	0%	01/01/2026	31/12/2026	25%
DIF.21.04	No. DE TALLERES	48	0%	0%	0%	0%	0%	0%	0%	0%	0%	0%	0%	0%	01/01/2026	31/12/2026	0%
DIF.21.05	No. DE CAPACITACIONES	8	0%	100%	100%	0%	0%	0%	0%	0%	0%	0%	0%	0%	01/01/2026	31/12/2026	25%
DIF.21.06	No. DE PLATICAS	8	0%	100%	100%	0%	0%	0%	0%	0%	0%	0%	0%	0%	01/01/2026	31/12/2026	25%
DIF.21.07	No. DE TALLERES	144	100%	100%	100%	0%	0%	0%	0%	0%	0%	0%	0%	0%	01/01/2026	31/12/2026	25%
DIF.21.08	No. DE PLATICAS	24	100%	100%	100%	0%	0%	0%	0%	0%	0%	0%	0%	0%	01/01/2026	31/12/2026	25%
DIF.21.09	INFORME TRIMESTRAL	4	0%	0%	100%	0%	0%	0%	0%	0%	0%	0%	0%	0%	01/01/2026	31/12/2026	25%
DIF.21.10	INFORME TRIMESTRAL	4	0%	0%	100%	0%	0%	0%	0%	0%	0%	0%	0%	0%	01/01/2026	31/12/2026	25%
DIF.21.11	INFORME TRIMESTRAL	4	0%	0%	100%	0%	0%	0%	0%	0%	0%	0%	0%	0%	01/01/2026	31/12/2026	25%
DIF.21.12	No. DE PLATICAS	12	0%	100%	0%	0%	0%	0%	0%	0%	0%	0%	0%	0%	01/01/2026	31/12/2026	8%
DIF.21.13	No. DE TALLERES	24	50%	100%	50%	0%	0%	0%	0%	0%	0%	0%	0%	0%	01/01/2026	31/12/2026	17%
DIF.21.14	DOCUMENTAL	1	0%	0%	0%	0%	0%	0%	0%	0%	0%	0%	0%	0%	01/01/2026	31/12/2026	0%
DIF.21.15	INFORME MENSUAL	12	100%	100%	100%	0%	0%	0%	0%	0%	0%	0%	0%	0%	01/01/2026	31/12/2026	25%
DIF.21.16	No. DE VISITAS	24	100%	100%	100%	0%	0%	0%	0%	0%	0%	0%	0%	0%	01/01/2026	31/12/2026	25%
DIF.21.17	INFORME TRIMESTRAL	4	0%	0%	100%	0%	0%	0%	0%	0%	0%	0%	0%	0%	01/01/2026	31/12/2026	25%
DIF.21.18	INFORME SEMESTRAL	2	0%	0%	100%	0%	0%	0%	0%	0%	0%	0%	0%	0%	01/01/2026	31/12/2026	50%
DIF.21.19	INFORME TRIMESTRAL	4	0%	0%	0%	0%	0%	0%	0%	0%	0%	0%	0%	0%	01/01/2026	31/12/2026	0%
DIF.21.20	DOCUMENTAL	1	0%	0%	100%	0%	0%	0%	0%	0%	0%	0%	0%	0%	01/01/2026	31/12/2026	100%
DIF.21.21	INFORME TRIMESTRAL	4	0%	0%	100%	0%	0%	0%	0%	0%	0%	0%	0%	0%	01/01/2026	31/12/2026	25%
DIF.21.22	INFORME TRIMESTRAL	4	0%	0%	100%	0%	0%	0%	0%	0%	0%	0%	0%	0%	01/01/2026	31/12/2026	25%
DIF.21.23	INFORME TRIMESTRAL	4	0%	0%	100%	0%	0%	0%	0%	0%	0%	0%	0%	0%	01/01/2026	31/12/2026	25%
DIF.21.24	INFORME TRIMESTRAL	4	0%	0%	100%	0%	0%	0%	0%	0%	0%	0%	0%	0%	01/01/2026	31/12/2026	25%
DIF.21.25	INFORME TRIMESTRAL	4	0%	0%	100%	0%	0%	0%	0%	0%	0%	0%	0%	0%	01/01/2026	31/12/2026	25%

DIF.21.26	No. DE PLATICAS	12	0%	0%	0%	0%	0%	0%	0%	0%	0%	0%	0%	0%	01/01/2026	31/12/2026	0%
DIF.21.27	DOCUMENTAL	1	0%	0%	0%	0%	0%	0%	0%	0%	0%	0%	0%	0%	01/01/2026	31/12/2026	0%
DIF.21.28	INFORME TRIMESTRAL	4	0%	0%	100%	0%	0%	0%	0%	0%	0%	0%	0%	0%	01/01/2026	31/12/2026	25%
DIF.21.29	INFORME TRIMESTRAL	4	0%	0%	100%	0%	0%	0%	0%	0%	0%	0%	0%	0%	01/01/2026	31/12/2026	25%
DIF.21.30	INFORME ANUAL	1	0%	0%	0%	0%	0%	0%	0%	0%	0%	0%	0%	0%	01/01/2026	31/12/2026	0%
DIF.21.31	INFORME ANUAL	12	100%	100%	100%	0%	0%	0%	0%	0%	0%	0%	0%	0%	01/01/2026	31/12/2026	25%
DIF.21.32	DOCUMENTAL	1	0%	0%	0%	0%	0%	0%	0%	0%	0%	0%	0%	0%	01/01/2026	31/12/2026	0%
DIF.21.33	INFORME BIMESTRAL	6	0%	0%	0%	0%	0%	0%	0%	0%	0%	0%	0%	0%	01/01/2026	31/12/2026	0%
DIF.21.34	INFORME ANUAL	1	0%	0%	0%	0%	0%	0%	0%	0%	0%	0%	0%	0%	01/01/2026	31/12/2026	0%
DIF.21.34.bis	INFORME BIMESTRAL	12	0%	0%	100%	0%	0%	0%	0%	0%	0%	0%	0%	0%	01/01/2026	31/12/2026	8%
DIF.21.35	INFORME TRIMESTRAL	4	0%	0%	100%	0%	0%	0%	0%	0%	0%	0%	0%	0%	01/01/2026	31/12/2026	25%
DIF.21.36	INFORME QUINCENAL	24	100%	100%	100%	0%	0%	0%	0%	0%	0%	0%	0%	0%	01/01/2026	31/12/2026	25%
DIF.21.37	REPORTE TRIMESTRAL	4	0%	0%	100%	0%	0%	0%	0%	0%	0%	0%	0%	0%	01/01/2026	31/12/2026	25%
DIF.21.38	REPORTE TRIMESTRAL	4	0%	0%	100%	0%	0%	0%	0%	0%	0%	0%	0%	0%	01/01/2026	31/12/2026	25%
DIF.21.39	INFORME TRIMESTRAL	4	100%	0%	0%	0%	0%	0%	0%	0%	0%	0%	0%	0%	01/01/2026	31/12/2026	25%
DIF.21.40	INFORME TRIMESTRAL	4	0%	0%	100%	0%	0%	0%	0%	0%	0%	0%	0%	0%	01/01/2026	31/12/2026	25%
DIF.21.41	INFORME TRIMESTRAL	4	0%	0%	100%	0%	0%	0%	0%	0%	0%	0%	0%	0%	01/01/2026	31/12/2026	25%
DIF.21.42	INFORME TRIMESTRAL	4	0%	0%	100%	0%	0%	0%	0%	0%	0%	0%	0%	0%	01/01/2026	31/12/2026	25%
DIF.21.43	INFORME TRIMESTRAL	4	0%	0%	100%	0%	0%	0%	0%	0%	0%	0%	0%	0%	01/01/2026	31/12/2026	25%
DIF.21.44	INFORME TRIMESTRAL	4	0%	0%	100%	0%	0%	0%	0%	0%	0%	0%	0%	0%	01/01/2026	31/12/2026	25%
DIF.21.45	INFORME TRIMESTRAL	4	0%	0%	100%	0%	0%	0%	0%	0%	0%	0%	0%	0%	01/01/2026	31/12/2026	25%
DIF.21.46	INFORME TRIMESTRAL	4	0%	0%	100%	0%	0%	0%	0%	0%	0%	0%	0%	0%	01/01/2026	31/12/2026	25%
DIF.21.47	INFORME TRIMESTRAL	4	0%	0%	100%	0%	0%	0%	0%	0%	0%	0%	0%	0%	01/01/2026	31/12/2026	25%
<b>TOTAL ANUAL</b>																	<b>22%</b>


  
 LIC. AMANDA GARAY NAVARRETE
   
 CONTRALORA MUNICIPAL DEL H. XXVIII
   
 AYUNTAMIENTO CONSTITUCIONAL DEL NAYAR
   
 2024 - 2027
   
 DIRECCION DE CONTRALORIA Y
   
 DESARROLLO ADMINISTRATIVO


  
 LIC. IMELDA ESCOBEDO LOPEZ
   
 PRESIDENTA MUNICIPAL DEL H. XXVIII
   
 AYUNTAMIENTO CONSTITUCIONAL DEL NAYAR



CONTRALORÍA MUNICIPAL  
INDICADORES ENERO-DICIEMBRE 2026



UNIDAD RESPONSABLE:	IMPLAN
---------------------	--------

INDICADORES	UNIDAD DE MEDIDA	TOTAL ANUAL	ENE	FEB	MAR	ABR	MAY	JUN	JUL	AGO	SEP	OCT	NOV	DIC	INICIO	TERMINO	RESULTADO
IMP.22.01	DOCUMENTAL	1	0%	0%	0%	0%	0%	0%	0%	0%	0%	0%	0%	0%	01/01/2026	31/12/2026	0%
IMP.22.02	No. DE REPORTES	4	100%	0%	100%	0%	0%	0%	0%	0%	0%	0%	0%	0%	01/01/2026	31/12/2026	50%
IMP.22.03	DOCUMENTAL	12	100%	100%	100%	0%	0%	0%	0%	0%	0%	0%	0%	0%	01/01/2026	31/12/2026	25%
IMP.22.04	DOCUMENTAL	6	0%	100%	0%	0%	0%	0%	0%	0%	0%	0%	0%	0%	01/01/2026	31/12/2026	17%
IMP.22.05	REPORTE (FOTOGRAFICO Y LISTA DE ASISTENCIA)	4	0%	0%	0%	0%	0%	0%	0%	0%	0%	0%	0%	0%	01/01/2026	31/12/2026	0%
IMP.22.06	INFORME SEMESTRAL	2	0%	0%	0%	0%	0%	0%	0%	0%	0%	0%	0%	0%	01/01/2026	31/12/2026	0%
IMP.22.07	REPORTE (FOTOGRAFICO Y LISTA DE ASISTENCIA)	4	100%	0%	0%	0%	0%	0%	0%	0%	0%	0%	0%	0%	01/01/2026	31/12/2026	25%
IMP.22.08	INFORME ANUAL	1	0%	0%	0%	0%	0%	0%	0%	0%	0%	0%	0%	0%	01/01/2026	31/12/2026	0%
IMP.22.09	INFORME TRIMESTRAL	4	0%	0%	100%	0%	0%	0%	0%	0%	0%	0%	0%	0%	01/01/2026	31/12/2026	25%
IMP.22.10	INFORME ANUAL	1	0%	0%	0%	0%	0%	0%	0%	0%	0%	0%	0%	0%	01/01/2026	31/12/2026	0%
IMP.22.11	INFORME ANUAL	1	0%	0%	0%	0%	0%	0%	0%	0%	0%	0%	0%	0%	01/01/2026	31/12/2026	0%
IMP.22.12	REPORTE (FOTOGRAFICO Y LISTA DE ASISTENCIA)	2	0%	0%	0%	0%	0%	0%	0%	0%	0%	0%	0%	0%	01/01/2026	31/12/2026	0%
IMP.22.13	REPORTE (FOTOGRAFICO Y LISTA DE ASISTENCIA)	2	0%	0%	0%	0%	0%	0%	0%	0%	0%	0%	0%	0%	01/01/2026	31/12/2026	0%
IMP.22.14	INFORME	2	0%	0%	0%	0%	0%	0%	0%	0%	0%	0%	0%	0%	01/01/2026	31/12/2026	0%
IMP.22.15	REPORTE FOTOGRAFICO	4	0%	0%	100%	0%	0%	0%	0%	0%	0%	0%	0%	0%	01/01/2026	31/12/2026	25%
IMP.22.16	INFORME TRIMESTRAL	4	0%	0%	100%	0%	0%	0%	0%	0%	0%	0%	0%	0%	01/01/2026	31/12/2026	25%
IMP.22.17	INFORME ANUAL	1	0%	0%	0%	0%	0%	0%	0%	0%	0%	0%	0%	0%	01/01/2026	31/12/2026	0%
IMP.22.18	DOCUMENTAL	1	0%	0%	0%	0%	0%	0%	0%	0%	0%	0%	0%	0%	01/01/2026	31/12/2026	0%
IMP.22.19	INFORME DE CAPACITACIÓN	1	0%	0%	0%	0%	0%	0%	0%	0%	0%	0%	0%	0%	01/01/2026	31/12/2026	0%
IMP.22.20	REPORTE (FOTOGRAFICO Y LISTA DE ASISTENCIA)	2	0%	0%	100%	0%	0%	0%	0%	0%	0%	0%	0%	0%	01/01/2026	31/12/2026	50%
IMP.22.21	INFORME TRIMESTRAL	4	0%	0%	100%	0%	0%	0%	0%	0%	0%	0%	0%	0%	01/01/2026	31/12/2026	25%
IMP.22.22	INFORME TRIMESTRAL	4	0%	0%	100%	0%	0%	0%	0%	0%	0%	0%	100%	0%	01/01/2026	31/12/2026	25%
IMP.22.23	INFORME TRIMESTRAL	4	0%	0%	100%	0%	0%	0%	0%	0%	0%	0%	100%	0%	01/01/2026	31/12/2026	25%
IMP.22.24	INFORME TRIMESTRAL	4	0%	0%	100%	0%	0%	0%	0%	0%	0%	0%	0%	0%	01/01/2026	31/12/2026	25%
IMP.22.25	INFORME TRIMESTRAL	4	0%	0%	100%	0%	0%	0%	0%	0%	0%	0%	0%	0%	01/01/2026	31/12/2026	25%
IMP.22.26	INFORME	4	0%	0%	100%	0%	0%	0%	0%	0%	0%	0%	0%	0%	01/01/2026	31/12/2026	25%

IMP.22.27	INFORME	1	0%	0%	0%	0%	0%	0%	0%	0%	0%	0%	0%	0%	0%	01/01/2026	31/12/2026	0%
IMP.22.28	INFORME	2	0%	0%	0%	0%	0%	0%	0%	0%	0%	0%	0%	0%	0%	01/01/2026	31/12/2026	0%
IMP.22.29	REPORTE BIMESTRAL	6	0%	100%	0%	0%	0%	0%	0%	0%	0%	0%	0%	0%	0%	01/01/2026	31/12/2026	17%
IMP.22.30	INFORME	1	0%	0%	0%	0%	0%	0%	0%	0%	0%	0%	0%	0%	0%	01/01/2026	31/12/2026	0%

TOTAL ANUAL	14%
-------------	-----

LIC. AMANDA GARAY NAVARRETE  
 CONTRALORA MUNICIPAL DEL H. XXVIII  
 AYUNTAMIENTO CONSTITUCIONAL DEL NAYAR

LIC. IMBELDA ESCOBEDO LÓPEZ  
 PRESIDENTA MUNICIPAL DEL H. XXVIII  
 AYUNTAMIENTO CONSTITUCIONAL DEL NAYAR





H. XXVIII AYUNTAMIENTO CONSTITUCIONAL DEL NAYAR , NAYARIT

RESUMEN
PRIMER INFORME TRIMESTRAL 2026



DEL 01 DE ENERO AL 31 DE MARZO

DEL 2026

FUENTE DE FINANCIAMIENTO: RAMO 33 APORTACIONES FEDERALES PARA ENTIDADES FEDERATIVAS
FONDO: FONDO DE INFRAESTRUCTURA SOCIAL MUNICIPAL Y DE LAS DEMARCACIONES TERRITORIALES DEL DISTRITO FEDERAL- FISMDF
DEPENDENCIA EJECUTORA: AYUNTAMIENTO DEL NAYAR

FECHA DE ELABORACION 06 DE ABRIL DEL 2026

NUM. DE HOJA 1 DE 7

Table with columns: PROGRAMA) APERTURA PROGRAMATICA, AUTORIZADO EN CONVENIOS FEDERALES, IMPORTE, INVERSION APROBADA (TOTAL, FEDERAL DIRECTO, FEDERAL R33, ESTATAL DIRECTO, MPAL, BENEF/ OTROS), INVERSION EJERCIDA (TOTAL, FEDERAL DIRECTO, FEDERAL R33, ESTATAL DIRECTO, MPAL, BENEF/ OTROS), SALDO (APROBADO MENOS EJERCIDO) (TOTAL, FEDERAL DIRECTO, FEDERAL R33, ESTATAL DIRECTO, MPAL, BENEF/ OTROS). Rows include: IRB: URBANIZACION, IPO: AGUA POTABLE, IBE.- INFRAESTRUCTURA BASICA EDUCATIVA, ELE. ELECTRIFICACION RURAL Y DE COLONIAS POBLES, IEV: MEJORAMIENTO DE VIVENDA, IBS: INFRAESTRUCTURA BASICA DEL SECTOR SALUD, and SUMA DE LA HOJA SUBTOTAL TOTAL.

ING. FELIX OSVALDO MERCADO ROJAS
DIRECTOR DE OBRAS PUBLICAS MUNICIPAL
H. XXVIII AYUNTAMIENTO DEL NAYAR





H. XXVIII AYUNTAMIENTO CONSTITUCIONAL DEL NAYAR , NAYARIT

PRIMER INFORME TRIMESTRAL 2026  
EJERCICIO 2026



DEL 01 DE ENERO AL 31 DE MARZO DEL 2026

ENTE DE FINANCIAMIENTO: RAMO 33 APORTACIONES FEDERALES PARA ENTIDADES FEDERATIVAS  
 FONDO: FONDO DE INFRAESTRUCTURA SOCIAL MUNICIPAL Y DE LAS DEMARCACIONES TERRITORIALES DEL DISTRITO FEDERAL- FISMDF  
 AGENCIA EJECUTORA: AYUNTAMIENTO DEL NAYAR

FECHA DE ELABORACION 06 DE ABRIL DEL 2026

PROGRAMA: URB- URBANIZACION

NUM. DE HOJA 2 DE 7

No. DE OBRA	No. DE OFICIO APROBACIÓN Y FECHA	NOMBRE DEL PROYECTO	MUNICIPIO LOCALIDAD	MOD. E.JEC.	FECHAS		AUTORIZADO EN CONVENIOS FEDERALES IMPORTE	INVERSION APROBADA					INVERSION EJERCIDA					SALDO (APROBADO MENOS EJERCIDO)					METAS PROG.		METAS ALC.		% AVANCE		OBSERVACIONES							
					INICIO (D/M/A)	TERMINO (D/M/A)		TOTAL	FEDERAL DIRECTO	FEDERAL R33	ESTATAL DIRECTO	MPAL	BENEJ/ OTROS	TOTAL	FEDERAL DIRECTO	FEDERAL R33	ESTATAL DIRECTO	MPAL	BENEJ/ OTROS	TOTAL	FEDERAL DIRECTO	FEDERAL R33	ESTATAL DIRECTO	MPAL	BENEJ/ OTROS	U.M.	CANT.	DEL PROYECTO		FIS.	FIN.					
		CONSTRUCCION DE VIAS DE COMUNICACIÓN, CARRETERAS Y CAMINOS	VARIAS		01/01/2026	31/12/2026		150,000,000.00		150,000,000.00								150,000,000.00		150,000,000.00																
		EMPEDRADOS DE CALLES, BANQUETAS Y MACHUELOS	VARIAS		01/01/2026	31/12/2026		50,000,000.00		50,000,000.00								50,000,000.00		50,000,000.00																
		CONSTRUCCION DE CANCHAS Y/O TECHUMBRES EN ESPACIOS PUBLICOS	VARIAS		01/01/2026	31/12/2026		7,050,000.00		7,050,000.00								7,050,000.00		7,050,000.00																
SUMA DE LA HOJA								207,050,000.00		207,050,000.00									207,050,000.00		207,050,000.00															
SUBTOTAL								207,050,000.00		207,050,000.00										207,050,000.00		207,050,000.00														
TOTAL								207,050,000.00		207,050,000.00											207,050,000.00		207,050,000.00													

ING. FELIX OSVALDO MERCADO ROJAS  
DIRECTOR DE OBRAS PUBLICAS MUNICIPAL  
H. XXVIII AYUNTAMIENTO DEL NAYAR













# MUNICIPIO DE EL NAYAR ESTADO DE NAYARIT

## Estado de Situación Financiera

Al 31/mar./2026

(Cifras en Pesos)

Utr: supervisor

Rep: rptEstadoSituacionFinanciera

Fecha y 30/abr./2026

hora de Impresión 11:09 a. m.

CONCEPTO	2026	2025	CONCEPTO	2026	2025
<b>ACTIVO</b>			<b>PASIVO</b>		
<b>ACTIVO CIRCULANTE</b>			<b>PASIVO CIRCULANTE</b>		
EFFECTIVO Y EQUIVALENTES	\$169,940,365.11	\$9,030,406.08	CUENTAS POR PAGAR A CORTO PLAZO	\$17,961,373.99	\$17,130,112.93
DERECHOS A RECIBIR EFECTIVO O EQUIVALENTES	\$7,044,328.18	\$6,961,343.48	DOCUMENTOS POR PAGAR A CORTO PLAZO	\$1,946.89	\$1,946.89
DERECHOS A RECIBIR BIENES O SERVICIOS	\$2,679,434.75	\$2,679,434.75	PORCIÓN A CORTO PLAZO DE LA DEUDA PÚBLICA A LARGO PLAZO	\$0.00	\$0.00
INVENTARIOS	\$0.00	\$0.00	TÍTULOS Y VALORES A CORTO PLAZO	\$0.00	\$0.00
ALMACENES	\$0.00	\$0.00	PASIVOS DIFERIDOS A CORTO PLAZO	\$0.00	\$0.00
ESTIMACIÓN POR PÉRDIDA O DETERIORO DE ACTIVOS CIRCULANTES	\$0.00	\$0.00	FONDOS Y BIENES DE TERCEROS EN GARANTÍA Y/O ADMINISTRACIÓN A CORTO PLAZO	\$11,328.20	\$11,328.20
OTROS ACTIVOS CIRCULANTES	\$0.00	\$0.00	PROVISIONES A CORTO PLAZO	\$0.00	\$0.00
<b>Total de Activos Circulantes</b>	<b>\$179,664,128.04</b>	<b>\$18,671,184.31</b>	OTROS PASIVOS A CORTO PLAZO	\$0.00	\$0.00
			<b>Total de Pasivos Circulantes</b>	<b>\$17,974,649.08</b>	<b>\$17,143,388.02</b>
<b>ACTIVO NO CIRCULANTE</b>			<b>PASIVO NO CIRCULANTE</b>		
INVERSIONES FINANCIERAS A LARGO PLAZO	\$0.00	\$0.00	CUENTAS POR PAGAR A LARGO PLAZO	\$0.00	\$0.00
DERECHOS A RECIBIR EFECTIVO O EQUIVALENTES A LARGO PLAZO	\$0.00	\$0.00	DOCUMENTOS POR PAGAR A LARGO PLAZO	\$18,772.50	\$18,772.50
BIENES INMUEBLES, INFRAESTRUCTURA Y CONSTRUCCIONES EN PROCESO	\$2,136,750,580.06	\$2,136,750,580.06	DEUDA PÚBLICA A LARGO PLAZO	\$0.00	\$0.00
BIENES MUEBLES	\$53,206,883.47	\$53,181,219.67	PASIVOS DIFERIDOS A LARGO PLAZO	\$0.00	\$0.00
ACTIVOS INTANGIBLES	\$2,381,466.91	\$2,381,466.91	FONDOS Y BIENES DE TERCEROS EN GARANTÍA Y/O ADMINISTRACIÓN A LARGO PLAZO	\$0.00	\$0.00
DEPRECIACIÓN, DETERIORO Y AMORTIZACIÓN ACUMULADA DE BIENES	\$0.00	\$0.00	PROVISIONES A LARGO PLAZO	\$0.00	\$0.00
ACTIVOS DIFERIDOS	\$2,562,316.10	\$2,562,316.10	<b>Total de Pasivos No Circulantes</b>	<b>\$18,772.50</b>	<b>\$18,772.50</b>
ESTIMACIÓN POR PÉRDIDA O DETERIORO DE ACTIVOS NO CIRCULANTES	\$0.00	\$0.00			
OTROS ACTIVOS NO CIRCULANTES	\$0.00	\$0.00	<b>Total del Pasivo</b>	<b>\$17,993,421.58</b>	<b>\$17,162,160.52</b>
<b>Total de Activos No Circulantes</b>	<b>\$2,194,901,246.54</b>	<b>\$2,194,875,582.74</b>			
<b>Total del Activo</b>	<b>\$2,374,565,374.58</b>	<b>\$2,213,546,767.05</b>	<b>HACIENDA PÚBLICA/ PATRIMONIO</b>		
			<b>HACIENDA PÚBLICA/PATRIMONIO CONTRIBUIDO</b>	<b>\$0.00</b>	<b>\$0.00</b>
			APORTACIONES	\$0.00	\$0.00
			DONACIONES DE CAPITAL	\$0.00	\$0.00
			ACTUALIZACIÓN DE LA HACIENDA PÚBLICA/PATRIMONIO	\$0.00	\$0.00
			<b>HACIENDA PÚBLICA /PATRIMONIO GENERADO</b>	<b>\$2,356,571,953.00</b>	<b>\$2,196,384,606.53</b>
			RESULTADO DEL EJERCICIO (AHORRO/ DESAHORRO)	\$160,187,346.47	\$324,248,028.15
			RESULTADOS DE EJERCICIOS ANTERIORES	\$2,195,056,591.06	\$1,870,808,562.91
			REVALUOS	\$0.00	\$0.00
			RESERVAS	\$0.00	\$0.00



**MUNICIPIO DE EL NAYAR**  
**ESTADO DE NAYARIT**

**Estado de Situación Financiera**

Al 31/mar./2026

(Cifras en Pesos)

Usr: supervisor

Rep: rptEstadoSituacionFinanciera

Fecha y 30/abr./2026

hora de Impresión 11:09 a. m.

CONCEPTO	2026	2025	CONCEPTO	2026	2025
<b>CUENTAS DE ORDEN CONTABLES</b>			<b>CONTRATO DE COMODATO POR BIENES</b>	<b>\$0.00</b>	<b>\$0.00</b>
<b>VALORES</b>	<b>\$0.00</b>	<b>\$0.00</b>			
VALORES EN CUSTODIA	\$0.00	\$0.00			
CUSTODIA DE VALORES	\$0.00	\$0.00			
<b>INSTRUMENTOS DE CRÉDITO PRESTADOS A FORMADORES DE MERCADO</b>	<b>\$0.00</b>	<b>\$0.00</b>			
PRESTAMO DE INSTRUMENTOS DE CRÉDITO A FORMADORES DE MERCADO Y SU GARANTÍA	\$0.00	\$0.00			
INSTRUMENTOS DE CRÉDITO RECIBIDOS EN GARANTÍA DE LOS FORMADORES DE MERCADO	\$0.00	\$0.00			
<b>GARANTÍA DE CRÉDITOS RECIBIDOS DE LOS FORMADORES DE MERCADO</b>	<b>\$0.00</b>	<b>\$0.00</b>			
<b>EMISIÓN DE OBLIGACIONES</b>	<b>\$0.00</b>	<b>\$0.00</b>			
AUTORIZACIÓN PARA LA EMISIÓN DE BONOS, TÍTULOS Y VALORES DE LA DEUDA PÚBLICA INTERNA	\$0.00	\$0.00			
AUTORIZACIÓN PARA LA EMISIÓN DE BONOS, TÍTULOS Y VALORES DE LA DEUDA PÚBLICA EXTERNA	\$0.00	\$0.00			
EMISIONES AUTORIZADAS DE LA DEUDA PÚBLICA INTERNA Y EXTERNA	\$0.00	\$0.00			
SUSCRIPCIÓN DE CONTRATOS DE PRÉSTAMOS Y OTRAS OBLIGACIONES DE LA DEUDA PÚBLICA INTERNA	\$0.00	\$0.00			
SUSCRIPCIÓN DE CONTRATOS DE PRÉSTAMOS Y OTRAS OBLIGACIONES DE LA DEUDA PÚBLICA EXTERNA	\$0.00	\$0.00			
CONTRATOS DE PRÉSTAMOS Y OTRAS OBLIGACIONES DE LA DEUDA PÚBLICA INTERNA Y EXTERNA	\$0.00	\$0.00			
<b>AVALES Y GARANTÍAS</b>	<b>\$0.00</b>	<b>\$0.00</b>			
AVALES AUTORIZADOS	\$0.00	\$0.00			
AVALES FIRMADOS	\$0.00	\$0.00			
FIANZAS Y GARANTÍAS RECIBIDAS POR DEUDAS A COBRAR	\$0.00	\$0.00			
FIANZAS Y GARANTÍAS RECIBIDAS	\$0.00	\$0.00			
FIANZAS OTORGADAS PARA RESPALDAR OBLIGACIONES NO FISCALES DEL GOBIERNO	\$0.00	\$0.00			
FIANZAS OTORGADAS DEL GOBIERNO PARA RESPALDAR OBLIGACIONES NO FISCALES	\$0.00	\$0.00			
<b>JUICIOS</b>	<b>\$0.00</b>	<b>\$0.00</b>			
DEMANDAS JUDICIALES EN PROCESO DE RESOLUCIÓN	\$0.00	\$0.00			
RESOLUCIÓN DE DEMANDAS EN PROCESO JUDICIAL	\$0.00	\$0.00			
<b>INVERSIÓN MEDIANTE PROYECTOS PARA PRESTACIÓN DE SERVICIOS (PPS) Y SIMILARES</b>	<b>\$0.00</b>	<b>\$0.00</b>			
CONTRATOS PARA INVERSIÓN MEDIANTE PROYECTOS PARA PRESTACIÓN DE SERVICIOS (PPS) Y SIMILARES	\$0.00	\$0.00			
INVERSIÓN PÚBLICA CONTRATADA MEDIANTE PROYECTOS PARA PRESTACIÓN DE SERVICIOS (PPS) Y SIMILARES	\$0.00	\$0.00			
<b>BIENES CONCESIONADOS O EN COMODATO</b>	<b>\$0.00</b>	<b>\$0.00</b>			
BIENES BAJO CONTRATO EN CONCESIÓN	\$0.00	\$0.00			
CONTRATO DE CONCESIÓN POR BIENES	\$0.00	\$0.00			
BIENES BAJO CONTRATO EN COMODATO	\$0.00	\$0.00			



# MUNICIPIO DE EL NAYAR ESTADO DE NAYARIT

## Estado de Situación Financiera

Al 31/mar./2026

(Cifras en Pesos)

Usu: supervisor

Rep: rptEstadoSituacionFinanciera

Fecha y 30/abr./2026

hora de Impresión 11:09 a. m.

CONCEPTO	2026	2025
<b>CUENTAS DE ORDEN PRESUPUESTARIAS</b>		
<b>LEY DE INGRESOS</b>		
LEY DE INGRESOS ESTIMADA	\$606,739,333.18	\$468,281,721.10
LEY DE INGRESOS POR EJECUTAR	\$436,797,054.32	\$343,471,935.89
MODIFICACIONES A LA LEY DE INGRESOS ESTIMADA	\$0.00	\$2,041,400.00
LEY DE INGRESOS DEVENGADA	\$169,942,278.86	\$126,851,185.21
LEY DE INGRESOS RECAUDADA	\$169,928,013.85	\$126,851,185.21
<b>PRESUPUESTO DE EGRESOS</b>		
PRESUPUESTO DE EGRESOS APROBADO	\$607,214,405.23	\$468,364,141.10
PRESUPUESTO DE EGRESOS POR EJERCER	\$612,352,190.51	\$411,024,757.13
MODIFICACIONES AL PRESUPUESTO DE EGRESOS APROBADO	\$14,918,381.47	-\$35,865,174.36
PRESUPUESTO DE EGRESOS COMPROMETIDO	\$9,780,596.19	\$21,474,209.61
PRESUPUESTO DE EGRESOS DEVENGADO	\$9,780,596.19	\$21,474,209.61
PRESUPUESTO DE EGRESOS EJERCIDO	\$9,780,596.19	\$21,474,209.61
PRESUPUESTO DE EGRESOS PAGADO	\$9,780,596.19	\$21,474,209.61

"Bajo protesta de decir verdad declaramos que los Estados Financieros y sus notas, son razonablemente correctos y son responsabilidad del emisor".



L. C. HECTOR SALOME PARRA ZAVALA  
TESORERO MUNICIPAL



**MUNICIPIO DE EL NAYAR**  
**ESTADO DE NAYARIT**  
**Estado de Actividades**

Usr: supervisor  
Rep: rptEstadoActividades

Del 01/ene./2026 al 31/mar./2026  
(Cifras en Pesos)

Fecha y hora de Impresión 30/abr./2026  
10:54 a. m.

Concepto	2026	2025
<b>INGRESOS Y OTROS BENEFICIOS</b>		
<b>INGRESOS DE GESTIÓN</b>	<b>\$925,843.88</b>	<b>\$3,177,583.69</b>
IMPUESTOS	\$0.00	\$0.00
CUOTAS Y APORTACIONES DE SEGURIDAD SOCIAL	\$0.00	\$0.00
CONTRIBUCIONES DE MEJORAS	\$0.00	\$0.00
DERECHOS	\$791,061.39	\$2,294,589.65
PRODUCTOS	\$17,163.04	\$251,558.54
APROVECHAMIENTOS	\$117,619.45	\$631,435.50
INGRESOS POR VENTA DE BIENES Y PRESTACIÓN DE SERVICIOS	\$0.00	\$0.00
PARTICIPACIONES, APORTACIONES, CONVENIOS, INCENTIVOS DERIVADOS DE LA COLABORACIÓN FISCAL, FONDOS DISTINTOS DE APORTACIONES, TRANSFERENCIAS, ASIGNACIONES, SUBSIDIOS Y SUBVENCIONES, Y PENSIONES Y JUBILACIONES	\$168,327,914.61	\$432,066,787.47
PARTICIPACIONES, APORTACIONES, CONVENIOS, INCENTIVOS DERIVADOS DE LA COLABORACIÓN FISCAL Y FONDOS DISTINTOS DE APORTACIONES	\$168,327,914.61	\$432,066,787.47
TRANSFERENCIAS, ASIGNACIONES, SUBSIDIOS Y SUBVENCIONES, Y PENSIONES Y JUBILACIONES	\$0.00	\$0.00
<b>OTROS INGRESOS Y BENEFICIOS</b>	<b>\$688,520.37</b>	<b>\$5,352,111.11</b>
INGRESOS FINANCIEROS	\$688,520.37	\$5,352,111.11
INCREMENTO POR VARIACIÓN DE INVENTARIOS	\$0.00	\$0.00
DISMINUCIÓN DEL EXCESO DE ESTIMACIONES POR PÉRDIDA O DETERIORO U OBSOLESCENCIA	\$0.00	\$0.00
DISMINUCIÓN DEL EXCESO DE PROVISIONES	\$0.00	\$0.00
OTROS INGRESOS Y BENEFICIOS VARIOS	\$0.00	\$0.00
<b>Total de Ingresos y Otros Beneficios</b>	<b>\$169,942,278.86</b>	<b>\$440,596,482.27</b>
<b>GASTOS Y OTRAS PÉRDIDAS</b>		
<b>GASTOS DE FUNCIONAMIENTO</b>	<b>\$8,468,177.64</b>	<b>\$90,274,760.10</b>
SERVICIOS PERSONALES	\$6,539,123.54	\$65,044,290.51
MATERIALES Y SUMINISTROS	\$339,071.39	\$8,632,681.86
SERVICIOS GENERALES	\$1,589,982.71	\$16,597,787.73
TRANSFERENCIAS, ASIGNACIONES, SUBSIDIOS Y OTRAS AYUDAS	\$1,286,754.75	\$26,073,694.02
TRANSFERENCIAS INTERNAS Y ASIGNACIONES AL SECTOR PÚBLICO	\$1,257,622.75	\$21,067,054.95
TRANSFERENCIAS AL RESTO DEL SECTOR PÚBLICO	\$0.00	\$0.00
SUBSIDIOS Y SUBVENCIONES	\$0.00	\$0.00
AYUDAS SOCIALES	\$29,132.00	\$5,006,639.07
PENSIONES Y JUBILACIONES	\$0.00	\$0.00
TRANSFERENCIAS A FIDEICOMISOS, MANDATOS Y CONTRATOS ANÁLOGOS	\$0.00	\$0.00
TRANSFERENCIAS A LA SEGURIDAD SOCIAL	\$0.00	\$0.00
DONATIVOS	\$0.00	\$0.00
TRANSFERENCIAS AL EXTERIOR	\$0.00	\$0.00
PARTICIPACIONES Y APORTACIONES	\$0.00	\$0.00
PARTICIPACIONES	\$0.00	\$0.00
APORTACIONES	\$0.00	\$0.00
CONVENIOS	\$0.00	\$0.00
INTERESES, COMISIONES Y OTROS GASTOS DE LA DEUDA PÚBLICA	\$0.00	\$0.00
INTERESES DE LA DEUDA PÚBLICA	\$0.00	\$0.00
COMISIONES DE LA DEUDA PÚBLICA	\$0.00	\$0.00
GASTOS DE LA DEUDA PÚBLICA	\$0.00	\$0.00
COSTO POR COBERTURAS	\$0.00	\$0.00
APOYOS FINANCIEROS	\$0.00	\$0.00
OTROS GASTOS Y PÉRDIDAS EXTRAORDINARIAS	\$0.00	\$0.00
ESTIMACIONES, DEPRECIACIONES, DETERIOROS, OBSOLESCENCIA Y AMORTIZACIONES	\$0.00	\$0.00
PROVISIONES	\$0.00	\$0.00
DISMINUCIÓN DE INVENTARIOS	\$0.00	\$0.00
OTROS GASTOS	\$0.00	\$0.00



MUNICIPIO DE EL NAYAR  
ESTADO DE NAYARIT  
Estado de Actividades

Usu: supervisor  
Rep: rptEstadoActividades

Del 01/ene./2026 al 31/mar./2026  
(Cifras en Pesos)

Fecha y hora de Impresión 30/abr./2026  
10:54 a. m.

Concepto	2026	2025
INVERSIÓN PÚBLICA	\$0.00	\$0.00
INVERSIÓN PÚBLICA NO CAPITALIZABLE	\$0.00	\$0.00
<b>Total de Gastos y otras Pérdidas</b>	<b>\$9,754,932.39</b>	<b>\$116,348,454.12</b>
<b>Resultado del Ejercicio (Ahorro/Desahorro)</b>	<b>\$160,187,346.47</b>	<b>\$324,248,028.15</b>

"Bajo protesta de decir verdad declaramos que los Estados Financieros y sus notas, son razonablemente correctos y son responsabilidad del emisor".

L. C. HECTOR SALOME PARRA ZAVALA

TESORERO MUNICIPAL

**MUNICIPIO DE EL NAYAR**  
**ESTADO DE NAYARIT**  
**Estado de Variación en la Hacienda Pública**  
**Del 01/ene/2026 Al 31/mar./2026**  
(Cifras en Pesos)

Usr: supervisor  
Rep: rptEstadoVariacionHacienda

Fecha y 30/abr./2026  
hora de Impresión 10:54 a. m.

Concepto	Hacienda Pública/ Patrimonio Contribuido	Hacienda Pública/ Patrimonio Generado De Ejercicios Anteriores	Hacienda Pública/ Patrimonio Generado Del Ejercicio	Exceso o Insuficiencia en la Actualización de la Hacienda Pública / Patrimonio	Total
<b>HACIENDA PÚBLICA/PATRIMONIO CONTRIBUIDO NETO DE 2025</b>	\$0.00	\$0.00	\$0.00	\$0.00	\$0.00
APORTACIONES	\$0.00	\$0.00	\$0.00	\$0.00	\$0.00
DONACIONES DE CAPITAL	\$0.00	\$0.00	\$0.00	\$0.00	\$0.00
ACTUALIZACIÓN DE LA HACIENDA PÚBLICA/PATRIMONIO	\$0.00	\$0.00	\$0.00	\$0.00	\$0.00
<b>HACIENDA PÚBLICA /PATRIMONIO GENERADO NETO DE 2025</b>	\$0.00	\$1,872,136,578.38	\$324,248,028.15	\$0.00	\$2,196,384,606.53
RESULTADO DEL EJERCICIO (AHORRO/ DESAHORRO)	\$0.00	\$0.00	\$324,248,028.15	\$0.00	\$324,248,028.15
RESULTADOS DE EJERCICIOS ANTERIORES	\$0.00	\$1,870,808,562.91	\$0.00	\$0.00	\$1,870,808,562.91
REVALÚOS	\$0.00	\$0.00	\$0.00	\$0.00	\$0.00
RESERVAS	\$0.00	\$0.00	\$0.00	\$0.00	\$0.00
RECTIFICACIONES DE RESULTADOS DE EJERCICIOS ANTERIORES	\$0.00	\$1,328,015.47	\$0.00	\$0.00	\$1,328,015.47
<b>EXCESO O INSUFICIENCIA EN LA ACTUALIZACIÓN DE LA HACIENDA PÚBLICA/ PATRIMONIO NETO DE 2025</b>	\$0.00	\$0.00	\$0.00	\$0.00	\$0.00
RESULTADO POR POSICIÓN MONETARIA	\$0.00	\$0.00	\$0.00	\$0.00	\$0.00
RESULTADO POR TENENCIA DE ACTIVOS NO MONETARIOS	\$0.00	\$0.00	\$0.00	\$0.00	\$0.00
<b>HACIENDA PÚBLICA / PATRIMONIO NETO FINAL DE 2025</b>	\$0.00	\$1,872,136,578.38	\$324,248,028.15	\$0.00	\$2,196,384,606.53
<b>CAMBIOS EN LA HACIENDA PÚBLICA/PATRIMONIO CONTRIBUIDO NETO DE 2026</b>	\$0.00	\$0.00	\$0.00	\$0.00	\$0.00
APORTACIONES	\$0.00	\$0.00	\$0.00	\$0.00	\$0.00
DONACIONES DE CAPITAL	\$0.00	\$0.00	\$0.00	\$0.00	\$0.00
ACTUALIZACIÓN DE LA HACIENDA PÚBLICA/PATRIMONIO	\$0.00	\$0.00	\$0.00	\$0.00	\$0.00
<b>VARIACIONES DE LA HACIENDA PÚBLICA / PATRIMONIO GENERADO NETO DE 2026</b>	\$0.00	\$324,248,028.15	-\$164,060,681.68	\$0.00	\$160,187,346.47
RESULTADO DEL EJERCICIO (AHORRO/ DESAHORRO)	\$0.00	\$0.00	\$160,187,346.47	\$0.00	\$160,187,346.47
RESULTADOS DE EJERCICIOS ANTERIORES	\$0.00	\$324,248,028.15	-\$324,248,028.15	\$0.00	\$0.00
REVALÚOS	\$0.00	\$0.00	\$0.00	\$0.00	\$0.00
RESERVAS	\$0.00	\$0.00	\$0.00	\$0.00	\$0.00
RECTIFICACIONES DE RESULTADOS DE EJERCICIOS ANTERIORES	\$0.00	\$0.00	\$0.00	\$0.00	\$0.00
<b>CAMBIOS EN EL EXCESO O INSUFICIENCIA EN LA ACTUALIZACIÓN DE LA HACIENDA PÚBLICA/ PATRIMONIO NETO DE 2026</b>	\$0.00	\$0.00	\$0.00	\$0.00	\$0.00
RESULTADO POR POSICIÓN MONETARIA	\$0.00	\$0.00	\$0.00	\$0.00	\$0.00
RESULTADO POR TENENCIA DE ACTIVOS NO MONETARIOS	\$0.00	\$0.00	\$0.00	\$0.00	\$0.00
<b>HACIENDA PÚBLICA / PATRIMONIO NETO FINAL DE 2026</b>	\$0.00	\$2,196,384,606.53	\$160,187,346.47	\$0.00	\$2,356,571,953.00




**MUNICIPIO DE EL NAYAR**  
**ESTADO DE NAYARIT**  
**Estado de Variación en la Hacienda Pública**  
**Del 01/ene/2026 Al 31/mar./2026**  
(Cifras en Pesos)

Usr: supervisor  
Rep: rptEstadoVariacionHacienda

Fecha y hora de Impresión | 30/abr./2026  
10:54 a. m.

Concepto	Hacienda Pública/ Patrimonio Contribuido	Hacienda Pública/ Patrimonio Generado De Ejercicios Anteriores	Hacienda Pública/ Patrimonio Generado Del Ejercicio	Exceso o Insuficiencia en la Actualización de la Hacienda Pública / Patrimonio	Total
----------	--	---	--	--	-------

"Bajo protesta de decir verdad declaramos que los Estados Financieros y sus notas, son razonablemente correctos y son responsabilidad del emisor".



---

L. C. HECTOR SALOME PARRA ZAVALA  
TESORERO MUNICIPAL



**MUNICIPIO DE EL NAYAR  
ESTADO DE NAYARIT**  
Estado de Cambios en la Situación Financiera

Usr: supervisor

Rep: rptEstadoCambiosSituacionFinanciera

Del 01/ene./2026 Al 31/mar./2026

(Cifras en Pesos)

Fecha y hora de Impresión 30/abr./2026  
10:54 a. m.

Concepto	Origen	Aplicación
<b>ACTIVO</b>	<b>\$0.00</b>	<b>\$161,018,607.53</b>
<b>ACTIVO CIRCULANTE</b>	<b>\$0.00</b>	<b>\$160,992,943.73</b>
EFFECTIVO Y EQUIVALENTES	\$0.00	\$160,909,959.03
DERECHOS A RECIBIR EFECTIVO O EQUIVALENTES	\$0.00	\$82,984.70
DERECHOS A RECIBIR BIENES O SERVICIOS	\$0.00	\$0.00
INVENTARIOS	\$0.00	\$0.00
ALMACENES	\$0.00	\$0.00
ESTIMACIÓN POR PÉRDIDA O DETERIORO DE ACTIVOS CIRCULANTES	\$0.00	\$0.00
OTROS ACTIVOS CIRCULANTES	\$0.00	\$0.00
<b>ACTIVO NO CIRCULANTE</b>	<b>\$0.00</b>	<b>\$25,663.80</b>
INVERSIONES FINANCIERAS A LARGO PLAZO	\$0.00	\$0.00
DERECHOS A RECIBIR EFECTIVO O EQUIVALENTES A LARGO PLAZO	\$0.00	\$0.00
BIENES INMUEBLES, INFRAESTRUCTURA Y CONSTRUCCIONES EN PROCESO	\$0.00	\$0.00
BIENES MUEBLES	\$0.00	\$25,663.80
ACTIVOS INTANGIBLES	\$0.00	\$0.00
DEPRECIACIÓN, DETERIORO Y AMORTIZACIÓN ACUMULADA DE BIENES	\$0.00	\$0.00
ACTIVOS DIFERIDOS	\$0.00	\$0.00
ESTIMACIÓN POR PÉRDIDA O DETERIORO DE ACTIVOS NO CIRCULANTES	\$0.00	\$0.00
OTROS ACTIVOS NO CIRCULANTES	\$0.00	\$0.00
<b>PASIVO</b>	<b>\$831,261.06</b>	<b>\$0.00</b>
<b>PASIVO CIRCULANTE</b>	<b>\$831,261.06</b>	<b>\$0.00</b>
CUENTAS POR PAGAR A CORTO PLAZO	\$831,261.06	\$0.00
DOCUMENTOS POR PAGAR A CORTO PLAZO	\$0.00	\$0.00
PORCIÓN A CORTO PLAZO DE LA DEUDA PÚBLICA A LARGO PLAZO	\$0.00	\$0.00
TÍTULOS Y VALORES A CORTO PLAZO	\$0.00	\$0.00
PASIVOS DIFERIDOS A CORTO PLAZO	\$0.00	\$0.00
FONDOS Y BIENES DE TERCEROS EN GARANTÍA Y/O ADMINISTRACIÓN A CORTO PLAZO	\$0.00	\$0.00
PROVISIONES A CORTO PLAZO	\$0.00	\$0.00
OTROS PASIVOS A CORTO PLAZO	\$0.00	\$0.00
<b>PASIVO NO CIRCULANTE</b>	<b>\$0.00</b>	<b>\$0.00</b>
CUENTAS POR PAGAR A LARGO PLAZO	\$0.00	\$0.00
DOCUMENTOS POR PAGAR A LARGO PLAZO	\$0.00	\$0.00
DEUDA PÚBLICA A LARGO PLAZO	\$0.00	\$0.00
PASIVOS DIFERIDOS A LARGO PLAZO	\$0.00	\$0.00
FONDOS Y BIENES DE TERCEROS EN GARANTÍA Y/O ADMINISTRACIÓN A LARGO PLAZO	\$0.00	\$0.00
PROVISIONES A LARGO PLAZO	\$0.00	\$0.00
<b>HACIENDA PÚBLICA/ PATRIMONIO</b>	<b>\$324,248,028.15</b>	<b>\$164,060,681.68</b>
<b>HACIENDA PÚBLICA/PATRIMONIO CONTRIBUIDO</b>	<b>\$0.00</b>	<b>\$0.00</b>
APORTACIONES	\$0.00	\$0.00
DONACIONES DE CAPITAL	\$0.00	\$0.00
ACTUALIZACIÓN DE LA HACIENDA PÚBLICA/PATRIMONIO	\$0.00	\$0.00
<b>HACIENDA PÚBLICA /PATRIMONIO GENERADO</b>	<b>\$324,248,028.15</b>	<b>\$164,060,681.68</b>
RESULTADO DEL EJERCICIO (AHORRO/ DESAHORRO)	\$0.00	\$164,060,681.68
RESULTADOS DE EJERCICIOS ANTERIORES	\$324,248,028.15	\$0.00
REVALUOS	\$0.00	\$0.00
RESERVAS	\$0.00	\$0.00
RECTIFICACIONES DE RESULTADOS DE EJERCICIOS ANTERIORES	\$0.00	\$0.00
<b>EXCESO O INSUFICIENCIA EN LA ACTUALIZACIÓN DE LA HACIENDA PÚBLICA/ PATRIMONIO</b>	<b>\$0.00</b>	<b>\$0.00</b>
RESULTADO POR POSICIÓN MONETARIA	\$0.00	\$0.00
RESULTADO POR TENENCIA DE ACTIVOS NO MONETARIOS	\$0.00	\$0.00



**MUNICIPIO DE EL NAYAR**  
**ESTADO DE NAYARIT**  
**Estado de Cambios en la Situación Financiera**

Usu: supervisor

Rep: rptEstadoCambiosSituacionFinanciera

Del 01/ene./2026 Al 31/mar./2026

(Cifras en Pesos)

Fecha y hora de Impresión | 30/abr./2026  
10:54 a. m.

Concepto	Origen	Aplicación
----------	--------	------------

"Bajo protesta de decir verdad declaramos que los Estados Financieros y sus notas, son razonablemente correctos y son responsabilidad del emisor".

L. C. HECTOR SALOME PARRA ZAVALA  
TESORERO MUNICIPAL



**MUNICIPIO DE EL NAYAR**  
**ESTADO DE NAYARIT**  
**Estado de Flujos de Efectivo**  
**01/ene./2026 Al 31/mar./2026**  
(Cifras en Pesos)

Usr: supervisor  
Rep: rptEstadoFlujosEfectivo

Fecha y hora de Impresión | 30/abr./2026  
10:55 a. m.

Concepto	2026	2025
<b>FLUJOS DE EFECTIVO DE LAS ACTIVIDADES DE OPERACIÓN</b>		
<b>ORIGEN</b>	<b>\$170,690,555.22</b>	<b>\$441,877,073.35</b>
IMPUESTOS	\$0.00	\$0.00
CUOTAS Y APORTACIONES DE SEGURIDAD SOCIAL	\$0.00	\$0.00
CONTRIBUCIONES DE MEJORAS	\$0.00	\$0.00
DERECHOS	\$791,061.39	\$2,294,589.65
PRODUCTOS	\$17,163.04	\$251,558.54
APROVECHAMIENTOS	\$117,619.45	\$631,435.50
INGRESOS POR VENTA DE BIENES Y PRESTACIÓN DE SERVICIOS	\$688,520.37	\$5,352,111.11
PARTICIPACIONES, APORTACIONES, CONVENIOS, INCENTIVOS DERIVADOS DE LA COLABORACIÓN FISCAL Y FONDOS DISTINTOS DE APORTACIONES	\$168,313,649.60	\$432,066,787.47
TRANSFERENCIAS, ASIGNACIONES, SUBSIDIOS Y SUBVENCIONES, Y PENSIONES Y JUBILACIONES	\$0.00	\$0.00
OTROS ORIGENES DE OPERACIÓN	\$762,541.37	\$1,280,591.08
<b>APLICACIÓN</b>	<b>\$9,754,932.39</b>	<b>\$116,343,309.12</b>
SERVICIOS PERSONALES	\$6,539,123.54	\$65,044,290.51
MATERIALES Y SUMINISTROS	\$339,071.39	\$8,632,681.86
SERVICIOS GENERALES	\$1,589,982.71	\$16,597,787.73
TRANSFERENCIAS INTERNAS Y ASIGNACIONES AL SECTOR PUBLICO	\$1,257,622.75	\$21,067,054.95
TRANSFERENCIAS AL RESTO DEL SECTOR PUBLICO	\$0.00	\$0.00
SUBSIDIOS Y SUBVENCIONES	\$0.00	\$0.00
AYUDAS SOCIALES	\$29,132.00	\$5,001,494.07
PENSIONES Y JUBILACIONES	\$0.00	\$0.00
TRANSFERENCIAS A FIDEICOMISOS, MANDATOS Y OTROS ANALOGOS	\$0.00	\$0.00
TRANSFERENCIAS A LA SEGURIDAD SOCIAL	\$0.00	\$0.00
DONATIVOS	\$0.00	\$0.00
TRANSFERENCIAS AL EXTERIOR	\$0.00	\$0.00
PARTICIPACIONES	\$0.00	\$0.00
APORTACIONES	\$0.00	\$0.00
CONVENIOS	\$0.00	\$0.00
OTRAS APLICACIONES DE OPERACIÓN	\$0.00	\$0.00
<b>FLUJOS NETOS DE EFECTIVO POR ACTIVIDADES DE OPERACIÓN</b>	<b>\$160,935,622.83</b>	<b>\$325,533,764.23</b>
<b>FLUJOS DE EFECTIVO DE LAS ACTIVIDADES DE INVERSIÓN</b>		
<b>ORIGEN</b>	<b>\$0.00</b>	<b>\$0.00</b>
BIENES INMUEBLES, INFRAESTRUCTURA Y CONSTRUCCIONES EN PROCESO	\$0.00	\$0.00
BIENES MUEBLES	\$0.00	\$0.00
OTROS ORIGENES DE INVERSIÓN	\$0.00	\$0.00
<b>APLICACIÓN</b>	<b>\$25,663.80</b>	<b>\$320,210,033.98</b>
BIENES INMUEBLES, INFRAESTRUCTURA Y CONSTRUCCIONES EN PROCESO	\$0.00	\$305,845,834.45
BIENES MUEBLES	\$25,663.80	\$14,364,199.53
OTRAS APLICACIONES DE INVERSIÓN	\$0.00	\$0.00
<b>FLUJOS NETOS DE EFECTIVO POR ACTIVIDADES DE INVERSIÓN</b>	<b>-\$25,663.80</b>	<b>-\$320,210,033.98</b>
<b>FLUJOS DE EFECTIVO DE LAS ACTIVIDADES DE FINANCIAMIENTO</b>		
<b>ORIGEN</b>	<b>\$0.00</b>	<b>\$0.00</b>
ENDEUDAMIENTO NETO	\$0.00	\$0.00
INTERNO	\$0.00	\$0.00
EXTERNO	\$0.00	\$0.00
OTROS ORIGENES DE FINANCIAMIENTO	\$0.00	\$0.00
<b>APLICACIÓN</b>	<b>\$0.00</b>	<b>\$0.00</b>
SERVICIOS DE LA DEUDA	\$0.00	\$0.00
INTERNO	\$0.00	\$0.00
EXTERNO	\$0.00	\$0.00
OTRAS APLICACIONES DE FINANCIAMIENTO	\$0.00	\$0.00
<b>FLUJOS NETOS DE EFECTIVO POR ACTIVIDADES DE FINANCIAMIENTO</b>	<b>\$0.00</b>	<b>\$0.00</b>
<b>INCREMENTO/DISMINUCIÓN NETA EN EL EFECTIVO Y EQUIVALENTES AL EFECTIVO</b>	<b>\$160,909,959.03</b>	<b>\$5,323,730.25</b>
<b>EFECTIVO Y EQUIVALENTES AL EFECTIVO AL INICIO DEL EJERCICIO</b>	<b>\$9,030,406.08</b>	<b>\$3,706,675.83</b>



MUNICIPIO DE EL NAYAR  
ESTADO DE NAYARIT  
Estado de Flujos de Efectivo

Usu: supervisor  
Rep: rptEstadoFlujosEfectivo

01/ene./2026 Al 31/mar./2026  
(Cifras en Pesos)

Fecha y hora de Impresión | 30/abr./2026  
10:55 a. m.

Concepto	2026	2025
EFFECTIVO Y EQUIVALENTES AL EFFECTIVO AL FINAL DEL EJERCICIO	\$169,940,365.11	\$9,030,406.08

"Bajo protesta de decir verdad declaramos que los Estados Financieros y sus notas, son razonablemente correctos y son responsabilidad del emisor".

L. C. HECTOR SALOME PARRA ZAVALA

TESORERO MUNICIPAL



**MUNICIPIO DE EL NAYAR**  
**ESTADO DE NAYARIT**

**Estado Analítico del Activo**  
**Del 01/ene./2026 al 31/mar./2026**  
(Cifras en Pesos)

Usr: supervisor

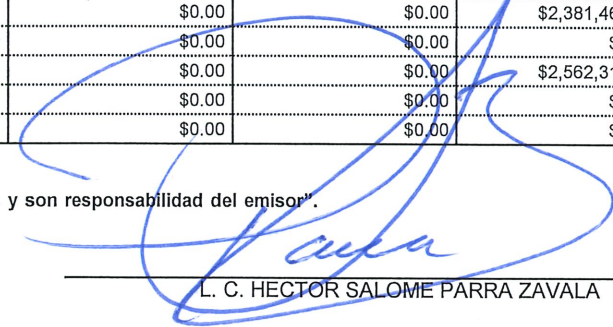
Rep: rptEstadoAnalíticoDeActivosYPasivos\_R

Fecha y | 30/abr./2026

hora de Impresión | 10:55 a. m.

Concepto	Saldo Inicial	Cargos del periodo	Abonos del periodo	Saldo Final	Variación del Periodo
<b>ACTIVO</b>	<b>\$2,213,546,767.05</b>	<b>\$840,203,584.49</b>	<b>\$679,184,976.96</b>	<b>\$2,374,565,374.58</b>	<b>\$161,018,607.53</b>
<b>ACTIVO CIRCULANTE</b>	<b>\$18,671,184.31</b>	<b>\$840,177,920.69</b>	<b>\$679,184,976.96</b>	<b>\$179,664,128.04</b>	<b>\$160,992,943.73</b>
EFFECTIVO Y EQUIVALENTES	\$9,030,406.08	\$668,084,249.98	\$507,174,290.95	\$169,940,365.11	\$160,909,959.03
DERECHOS A RECIBIR EFECTIVO O EQUIVALENTES	\$6,961,343.48	\$172,093,670.71	\$172,010,686.01	\$7,044,328.18	\$82,984.70
DERECHOS A RECIBIR BIENES O SERVICIOS	\$2,679,434.75	\$0.00	\$0.00	\$2,679,434.75	\$0.00
INVENTARIOS	\$0.00	\$0.00	\$0.00	\$0.00	\$0.00
ALMACENES	\$0.00	\$0.00	\$0.00	\$0.00	\$0.00
ESTIMACIÓN POR PÉRDIDA O DETERIORO DE ACTIVOS CIRCULANTES	\$0.00	\$0.00	\$0.00	\$0.00	\$0.00
OTROS ACTIVOS CIRCULANTES	\$0.00	\$0.00	\$0.00	\$0.00	\$0.00
<b>ACTIVO NO CIRCULANTE</b>	<b>\$2,194,875,582.74</b>	<b>\$25,663.80</b>	<b>\$0.00</b>	<b>\$2,194,901,246.54</b>	<b>\$25,663.80</b>
INVERSIONES FINANCIERAS A LARGO PLAZO	\$0.00	\$0.00	\$0.00	\$0.00	\$0.00
DERECHOS A RECIBIR EFECTIVO O EQUIVALENTES A LARGO PLAZO	\$0.00	\$0.00	\$0.00	\$0.00	\$0.00
BIENES INMUEBLES, INFRAESTRUCTURA Y CONSTRUCCIONES EN PROCESO	\$2,136,750,580.06	\$0.00	\$0.00	\$2,136,750,580.06	\$0.00
BIENES MUEBLES	\$53,181,219.67	\$25,663.80	\$0.00	\$53,206,883.47	\$25,663.80
ACTIVOS INTANGIBLES	\$2,381,466.91	\$0.00	\$0.00	\$2,381,466.91	\$0.00
DEPRECIACIÓN, DETERIORO Y AMORTIZACIÓN ACUMULADA DE BIENES	\$0.00	\$0.00	\$0.00	\$0.00	\$0.00
ACTIVOS DIFERIDOS	\$2,562,316.10	\$0.00	\$0.00	\$2,562,316.10	\$0.00
ESTIMACIÓN POR PÉRDIDA O DETERIORO DE ACTIVOS NO CIRCULANTES	\$0.00	\$0.00	\$0.00	\$0.00	\$0.00
OTROS ACTIVOS NO CIRCULANTES	\$0.00	\$0.00	\$0.00	\$0.00	\$0.00

"Bajo protesta de decir verdad declaramos que los Estados Financieros y sus notas, son razonablemente correctos y son responsabilidad del emisor".



L. C. HECTOR SALOME PARRA ZAVALA

TESORERO MUNICIPAL



**MUNICIPIO DE EL NAYAR**  
**ESTADO DE NAYARIT**  
**Estado Analítico de la Deuda y Otros Pasivos**  
**Del 01/ene./2026 Al 31/mar./2026**  
 (Cifras en Pesos)

Usr: supervisor

Rep: rptEstadoAnalíticoDeudaYPasivos

Fecha y 30/abr./2026

hora de Impresión 10:55 a. m.

Denominación de las Deudas	Moneda de Contratación	Institución o País Acreedor	Saldo Inicial del Periodo	Saldo Final del Periodo
<b>DEUDA PÚBLICA</b>				
<b>Corto Plazo</b>				
<b>Deuda Interna</b>				
Instituciones de Crédito	Peso	México	\$0.00	\$0.00
Títulos y Valores	Peso	México	\$0.00	\$0.00
Arrendamientos Financieros	Peso	México	\$0.00	\$0.00
<b>Deuda Externa</b>				
Organismos Financieros Internacionales	Peso	México	\$0.00	\$0.00
Deuda Bilateral	Peso	México	\$0.00	\$0.00
Títulos y Valores	Peso	México	\$0.00	\$0.00
Arrendamientos Financieros	Peso	México	\$0.00	\$0.00
<b>Subtotal de Deuda Pública a Corto Plazo</b>	<b>Peso</b>	<b>México</b>	<b>\$0.00</b>	<b>\$0.00</b>
<b>Largo Plazo</b>				
<b>Deuda Interna</b>				
Instituciones de Crédito	Peso	México	\$0.00	\$0.00
Títulos y Valores	Peso	México	\$0.00	\$0.00
Arrendamientos Financieros	Peso	México	\$0.00	\$0.00
<b>Deuda Externa</b>				
Organismos Financieros Internacionales	Peso	México	\$0.00	\$0.00
Deuda Bilateral	Peso	México	\$0.00	\$0.00
Títulos y Valores	Peso	México	\$0.00	\$0.00
Arrendamientos Financieros	Peso	México	\$0.00	\$0.00
<b>Subtotal de Deuda Pública a Largo Plazo</b>	<b>Peso</b>	<b>México</b>	<b>\$0.00</b>	<b>\$0.00</b>
<b>Total de Otros Pasivos</b>	<b>Peso</b>	<b>México</b>	<b>\$17,162,160.52</b>	<b>\$17,993,421.58</b>
<b>Total de Deuda Pública y Otros Pasivos</b>	<b>Peso</b>	<b>México</b>	<b>\$17,162,160.52</b>	<b>\$17,993,421.58</b>

**MUNICIPIO DE EL NAYAR**  
**ESTADO DE NAYARIT**  
**Estado Analítico de la Deuda y Otros Pasivos**  
Del 01/ene./2026 Al 31/mar./2026  
(Cifras en Pesos)

Usu: supervisor


Rep: rptEstadoAnaliticoDeudaYPasivos

Fecha y 30/abr./2026

hora de Impresión 10:55 a. m.

Denominación de las Deudas	Moneda de Contratación	Institución o País Acreedor	Saldo Inicial del Periodo	Saldo Final del Periodo

"Bajo protesta de decir verdad declaramos que los Estados Financieros y sus notas, son razonablemente correctos y son responsabilidad del emisor".



---

L. C. HECTOR SALOME PARRA ZAVALA  
TESORERO MUNICIPAL



MUNICIPIO DE EL NAYAR  
ESTADO DE NAYARIT

Estado de Situación Financiera

Al 31/mar./2026

(Cifras en Pesos)

Usu: supervisor

Rep: rptEstadoSituacionFinanciera

Fecha y 30/abr./2026

hora de Impresión 11:09 a. m.

CONCEPTO	2026	2025	CONCEPTO	2026	2025
			RECTIFICACIONES DE RESULTADOS DE EJERCICIOS ANTERIORES	\$1,328,015.47	\$1,328,015.47
			<b>EXCESO O INSUFICIENCIA EN LA ACTUALIZACIÓN DE LA HACIENDA PÚBLICA/ PATRIMONIO</b>	\$0.00	\$0.00
			RESULTADO POR POSICIÓN MONETARIA	\$0.00	\$0.00
			RESULTADO POR TENENCIA DE ACTIVOS NO MONETARIOS	\$0.00	\$0.00
			<b>Total Hacienda Pública/Patrimonio</b>	<b>\$2,356,571,953.00</b>	<b>\$2,196,384,606.53</b>
			<b>Total del Pasivo y Hacienda Pública/Patrimonio</b>	<b>\$2,374,565,374.58</b>	<b>\$2,213,546,767.05</b>



**MUNICIPIO DE EL NAYAR**  
**ESTADO DE NAYARIT**  
**Informe sobre Pasivos Contingentes**  
al 31/mar./2026


Usu: supervisor  
Rep: rptPasivosContingentes

Fecha y hora de Impresión | 30/abr./2026  
10:56 a. m.

---

“En Cumplimiento a lo dispuesto en los artículos 46, Fracción I, Inciso f), y 52 de la Ley General de Contabilidad Gubernamental y de conformidad con lo establecido en el Capítulo VII, Numeral, II, Inciso h) del Manual de Contabilidad Gubernamental emitido por el CONAC, el Ente Público informa lo siguiente.”

“Bajo protesta de decir verdad declaramos que los Estados Financieros y sus notas, son razonablemente correctos y son responsabilidad del emisor”.



---

L. C. HECTOR SALOME PARRA ZAVALA

TESORERO MUNICIPAL



**MUNICIPIO DE EL NAYAR**  
**ESTADO DE NAYARIT**  
**Reporte Análítico del Pasivo**  
**Del 01/ene./2026 al 31/mar./2026**

Usr: supervisor

Rep: rptEstadoAnalíticoDeActivosYPasivos

Fecha y 30/abr./2026

hora de Impresión 10:56 a. m.

Cuenta Contable	Saldo Inicial	Cargos del periodo	Abonos del periodo	Saldo Final	Flujo del Periodo
<b>2000 PASIVO</b>	<b>\$17,162,160.52</b>	<b>\$10,037,505.09</b>	<b>\$10,868,766.15</b>	<b>\$17,993,421.58</b>	<b>\$831,261.06</b>
<b>2100 PASIVO CIRCULANTE</b>	<b>\$17,143,388.02</b>	<b>\$10,037,505.09</b>	<b>\$10,868,766.15</b>	<b>\$17,974,649.08</b>	<b>\$831,261.06</b>
2110 CUENTAS POR PAGAR A CORTO PLAZO	\$17,130,112.93	\$10,037,505.09	\$10,868,766.15	\$17,961,373.99	\$831,261.06
2111 SERVICIOS PERSONALES POR PAGAR A CORTO PLAZO	\$430,112.69	\$6,541,232.04	\$6,541,232.04	\$430,112.69	\$0.00
2112 PROVEEDORES POR PAGAR A CORTO PLAZO	\$1,009,578.74	\$1,954,717.90	\$1,954,717.90	\$1,009,578.74	\$0.00
2113 CONTRATISTAS POR OBRAS PÚBLICAS POR PAGAR A CORTO PLAZO	\$1.00	\$0.00	\$0.00	\$1.00	\$0.00
2115 TRANSFERENCIAS OTORGADAS POR PAGAR A CORTO PLAZO	\$40,558.25	\$1,286,754.75	\$1,286,754.75	\$40,558.25	\$0.00
2117 RETENCIONES Y CONTRIBUCIONES POR PAGAR A CORTO PLAZO	\$13,914,605.24	\$254,800.40	\$1,086,061.46	\$14,745,866.30	\$831,261.06
2118 DEVOLUCIONES DE LA LEY DE INGRESOS POR PAGAR A CORTO PLAZO	\$30,182.28	\$0.00	\$0.00	\$30,182.28	\$0.00
2119 OTRAS CUENTAS POR PAGAR A CORTO PLAZO	\$1,705,074.73	\$0.00	\$0.00	\$1,705,074.73	\$0.00
2120 DOCUMENTOS POR PAGAR A CORTO PLAZO	\$1,946.89	\$0.00	\$0.00	\$1,946.89	\$0.00
2129 OTROS DOCUMENTOS POR PAGAR A CORTO PLAZO	\$1,946.89	\$0.00	\$0.00	\$1,946.89	\$0.00
2160 FONDOS Y BIENES DE TERCEROS EN GARANTÍA Y/O ADMINISTRACIÓN A CORTO PLAZO	\$11,328.20	\$0.00	\$0.00	\$11,328.20	\$0.00
2163 FONDOS CONTINGENTES A CORTO PLAZO	\$11,328.20	\$0.00	\$0.00	\$11,328.20	\$0.00
<b>2200 PASIVO NO CIRCULANTE</b>	<b>\$18,772.50</b>	<b>\$0.00</b>	<b>\$0.00</b>	<b>\$18,772.50</b>	<b>\$0.00</b>
2220 DOCUMENTOS POR PAGAR A LARGO PLAZO	\$18,772.50	\$0.00	\$0.00	\$18,772.50	\$0.00
2229 OTROS DOCUMENTOS POR PAGAR A LARGO PLAZO	\$18,772.50	\$0.00	\$0.00	\$18,772.50	\$0.00

"Bajo protesta de decir verdad declaramos que los Estados Financieros y sus notas, son razonablemente correctos y son responsabilidad del emisor".

L. C. HECTOR SALOME PARRA ZAVALA

TESORERO MUNICIPAL



**MUNICIPIO DE EL NAYAR**  
**ESTADO DE NAYARIT**  
**Estado de Origen y Aplicacion de Recursos**  
**Del 01/ene./2026 al 31/mar./2026**

Usu: supervisor  
Rep: rptEstadoOrigenAplicacion

Fecha y hora de Impresión | 30/abr./2026  
10:56 a. m.

**ORIGEN DE LOS RECURSOS**

DERECHOS	\$791,061.39
PRODUCTOS	\$17,163.04
APROVECHAMIENTOS	\$117,619.45
PARTICIPACIONES, APORTACIONES, CONVENIOS, INCENTI	\$168,327,914.61
INGRESOS FINANCIEROS	\$688,520.37
Disminuciones del Activo	\$172,010,686.01
Incrementos del Pasivo	\$28,030,926.67
Incrementos del Patrimonio	\$2,520,632,634.68
<b>TOTAL ORIGEN</b>	<b>\$2,890,616,526.22</b>

**APLICACIÓN DE LOS RECURSOS**

SERVICIOS PERSONALES	\$6,539,123.54
MATERIALES Y SUMINISTROS	\$339,071.39
SERVICIOS GENERALES	\$1,589,982.71
TRANSFERENCIAS INTERNAS Y ASIGNACIONES AL SECTOI	\$1,257,622.75
AYUDAS SOCIALES	\$29,132.00
Incrementos del Activo	\$2,376,635,695.48
Dismunuciones del Pasivo	\$10,037,505.09
Disminuciones del Patrimonio	\$324,248,028.15
EXISTENCIA EN EFECTIVO Y EQUIVALENTES AL	\$169,940,365.11
<b>TOTAL APLICACION</b>	<b>\$2,890,616,526.22</b>



L. C. HECTOR SALOME PARRA ZAVALA

TESORERO MUNICIPAL

**MUNICIPIO DE EL NAYAR  
ESTADO DE NAYARIT**

**Estado Analítico de Ingresos  
Del 01/ene./2026 Al 31/mar./2026  
(Cifras en Pesos)**

Usu: supervisor

Rep: rptEstadoPresupuestoIngresosRB\_CP\_2019

Fecha y 30/abr./2026

hora de Impresión 10:57 a. m.

Rubro de Ingresos / Fuente de Financiamiento	Ingresos					Diferencia
	Estimado	Ampliaciones / (Reducciones)	Modificado	Devengado	Recaudado	
IMPUESTOS	\$1.00	\$0.00	\$1.00	\$0.00	\$0.00	-1.00
CUOTAS Y APORTACIONES DE SEGURIDAD SOCIAL	\$0.00	\$0.00	\$0.00	\$0.00	\$0.00	0.00
CONTRIBUCIONES DE MEJORAS	\$1.00	\$0.00	\$1.00	\$0.00	\$0.00	-1.00
DERECHOS	\$2,790,753.57	\$0.00	\$2,790,753.57	\$791,061.39	\$791,061.39	-1,999,692.18
PRODUCTOS	\$740,433.69	\$0.00	\$740,433.69	\$17,163.04	\$17,163.04	-723,270.65
APROVECHAMIENTOS	\$0.00	\$0.00	\$0.00	\$117,619.45	\$117,619.45	117,619.45
INGRESOS POR VENTA DE BIENES, PRESTACIÓN DE SERVICIOS Y OTROS INGRESOS	\$3,921,676.93	\$0.00	\$3,921,676.93	\$688,520.37	\$688,520.37	-3,233,156.56
PARTICIPACIONES, APORTACIONES, CONVENIOS, INCENTIVOS DERIVADOS DE LA COLABORACIÓN FISCAL Y FONDOS DISTINTOS DE APORTACIONES	\$599,286,466.99	\$0.00	\$599,286,466.99	\$168,327,914.61	\$168,313,649.60	-430,972,817.39
TRANSFERENCIAS, ASIGNACIONES, SUBSIDIOS Y SUBVENCIONES, Y PENSIONES Y JUBILACIONES	\$0.00	\$0.00	\$0.00	\$0.00	\$0.00	0.00
INGRESOS DERIVADOS DE FINANCIAMIENTOS	\$0.00	\$0.00	\$0.00	\$0.00	\$0.00	0.00
<b>Total</b>	<b>\$606,739,333.18</b>	<b>\$0.00</b>	<b>\$606,739,333.18</b>	<b>\$169,942,278.86</b>	<b>\$169,928,013.85</b>	
<b>Ingresos Excedentes</b>						<b>-436,811,319.33</b>

**MUNICIPIO DE EL NAYAR  
ESTADO DE NAYARIT**

**Estado Analítico de Ingresos**  
Del 01/ene./2026 Al 31/mar./2026  
(Cifras en Pesos)

Usr: supervisor  
Rep: rptEstadoPresupuestoIngresosRB\_CP\_2019

Fecha y | 30/abr./2026  
hora de Impresión | 10:57 a. m.

Rubro de Ingresos / Fuente de Financiamiento	Ingreso					Diferencia
	Estimado	Ampliaciones / (Reducciones)	Modificado	Devengado	Recaudado	
<b>Ingresos del Poder Ejecutivo Federal o Estatal y de los Municipios</b>						
IMPUESTOS	\$1.00	\$0.00	\$1.00	\$0.00	\$0.00	-1.00
CUOTAS Y APORTACIONES DE SEGURIDAD SOCIAL	\$0.00	\$0.00	\$0.00	\$0.00	\$0.00	0.00
CONTRIBUCIONES DE MEJORAS	\$1.00	\$0.00	\$1.00	\$0.00	\$0.00	-1.00
DERECHOS	\$2,790,753.57	\$0.00	\$2,790,753.57	\$791,061.39	\$791,061.39	-1,999,692.18
PRODUCTOS	\$740,433.69	\$0.00	\$740,433.69	\$17,163.04	\$17,163.04	-723,270.65
APROVECHAMIENTOS	\$0.00	\$0.00	\$0.00	\$117,619.45	\$117,619.45	117,619.45
PARTICIPACIONES, APORTACIONES, CONVENIOS, INCENTIVOS DERIVADOS DE LA COLABORACIÓN FISCAL Y FONDOS DISTINTOS DE APORTACIONES	\$599,286,466.99	\$0.00	\$599,286,466.99	\$168,327,914.61	\$168,313,649.60	-430,972,817.39
TRANSFERENCIAS, ASIGNACIONES, SUBSIDIOS Y SUBVENCIONES, Y PENSIONES Y JUBILACIONES	\$0.00	\$0.00	\$0.00	\$0.00	\$0.00	0.00
<b>Ingresos de los Entes Públicos de los Poderes Legislativo y Judicial, de los Órganos Autónomos y del Sector Paraestatal o Paramunicipal, así como de las Empresas Públicas del Estado</b>						
CUOTAS Y APORTACIONES DE SEGURIDAD SOCIAL	\$0.00	\$0.00	\$0.00	\$0.00	\$0.00	0.00
PRODUCTOS	\$0.00	\$0.00	\$0.00	\$0.00	\$0.00	0.00
INGRESOS POR VENTA DE BIENES, PRESTACIÓN DE SERVICIOS Y OTROS INGRESOS	\$3,921,676.93	\$0.00	\$3,921,676.93	\$688,520.37	\$688,520.37	-3,233,156.56
TRANSFERENCIAS, ASIGNACIONES, SUBSIDIOS Y SUBVENCIONES, Y PENSIONES Y JUBILACIONES	\$0.00	\$0.00	\$0.00	\$0.00	\$0.00	0.00
<b>Ingresos Derivados de Financiamiento</b>						
INGRESOS DERIVADOS DE FINANCIAMIENTOS	\$0.00	\$0.00	\$0.00	\$0.00	\$0.00	0.00
<b>Total</b>	<b>\$606,739,333.18</b>	<b>\$0.00</b>	<b>\$606,739,333.18</b>	<b>\$169,942,278.86</b>	<b>\$169,928,013.85</b>	
<b>Ingresos Excedentes</b>						<b>-436,811,319.33</b>

**MUNICIPIO DE EL NAYAR**  
**ESTADO DE NAYARIT****Estado Analítico de Ingresos****Del 01/ene./2026 Al 31/mar./2026**

(Cifras en Pesos)



Fecha y 30/abr./2026

hora de Impresión 10:57 a. m.

---

**L. C. HECTOR SALOME PARRA ZAVALA**  
**TESORERO MUNICIPAL**

# MUNICIPIO DE EL NAYAR ESTADO DE NAYARIT

## Estado Analítico del Ejercicio del Presupuesto de Egresos

### Clasificación por Objeto del Gasto (Capítulo y Concepto)

Del 01/ene./2026 Al 31/mar./2026

(Cifras en Pesos)

Usu: supervisor

Rep: rptEstadoPresupuestoEgresos\_CP\_CTO

Fecha y 30/abr./2026

hora de Impresión 10:57 a. m.

Concepto	Egresos					Subejercicio
	Aprobado	Ampliaciones / (Reducciones)	Modificado	Devengado	Pagado	
<b>SERVICIOS PERSONALES</b>	\$86,184,498.23	\$13,827,107.82	\$100,011,606.05	\$6,539,123.54	\$6,539,123.54	\$93,472,482.51
REMUNERACIONES AL PERSONAL DE CARACTER PERMANENTE	\$37,901,443.47	\$0.00	\$37,901,443.47	\$3,597,963.54	\$3,597,963.54	\$34,303,479.93
REMUNERACIONES AL PERSONAL DE CARACTER TRANSITORIO	\$5,273,705.04	\$280,069.20	\$5,553,774.24	\$268,021.96	\$268,021.96	\$5,285,752.28
REMUNERACIONES ADICIONALES Y ESPECIALES	\$40,262,717.79	\$13,547,038.62	\$53,809,756.41	\$2,665,969.42	\$2,665,969.42	\$51,143,786.99
SEGURIDAD SOCIAL	\$2,600,000.00	\$0.00	\$2,600,000.00	\$0.00	\$0.00	\$2,600,000.00
OTRAS PRESTACIONES SOCIALES Y ECONOMICAS	\$146,631.93	\$0.00	\$146,631.93	\$7,168.62	\$7,168.62	\$139,463.31
PREVISIONES	\$0.00	\$0.00	\$0.00	\$0.00	\$0.00	\$0.00
PAGO DE ESTIMULOS A SERVIDORES PUBLICOS	\$0.00	\$0.00	\$0.00	\$0.00	\$0.00	\$0.00
<b>MATERIALES Y SUMINISTROS</b>	\$14,981,942.47	\$216,040.00	\$15,197,982.47	\$339,071.39	\$339,071.39	\$14,858,911.08
MATERIALES DE ADMINISTRACION, EMISION DE DOCUMENTOS Y ARTICULOS OFICIALES	\$4,595,000.00	\$10,000.00	\$4,605,000.00	\$202,536.62	\$202,536.62	\$4,402,463.38
ALIMENTOS Y UTENSILIOS	\$1,486,000.00	\$6,040.00	\$1,492,040.00	\$126,379.73	\$126,379.73	\$1,365,660.27
MATERIAS PRIMAS Y MATERIALES DE PRODUCCION Y COMERCIALIZACION	\$0.00	\$0.00	\$0.00	\$0.00	\$0.00	\$0.00
MATERIALES Y ARTICULOS DE CONSTRUCCION Y DE REPARACION	\$476,264.00	\$0.00	\$476,264.00	\$4,853.44	\$4,853.44	\$471,410.56
PRODUCTOS QUIMICOS, FARMACEUTICOS Y DE LABORATORIO	\$0.00	\$0.00	\$0.00	\$0.00	\$0.00	\$0.00
COMBUSTIBLES, LUBRICANTES Y ADITIVOS	\$4,521,000.00	\$200,000.00	\$4,721,000.00	\$5,000.00	\$5,000.00	\$4,716,000.00
VESTUARIO, BLANCOS, PRENDAS DE PROTECCION Y ARTICULOS DEPORTIVOS	\$644,576.17	\$0.00	\$644,576.17	\$301.60	\$301.60	\$644,274.57
MATERIALES Y SUMINISTROS PARA SEGURIDAD	\$1,900,000.00	\$0.00	\$1,900,000.00	\$0.00	\$0.00	\$1,900,000.00
HERRAMIENTAS, REFACCIONES Y ACCESORIOS MENORES	\$1,359,102.30	\$0.00	\$1,359,102.30	\$0.00	\$0.00	\$1,359,102.30
<b>SERVICIOS GENERALES</b>	\$19,731,970.00	\$849,269.85	\$20,581,239.85	\$1,589,982.71	\$1,589,982.71	\$18,991,257.14
SERVICIOS BASICOS	\$3,483,234.16	\$111,500.00	\$3,594,734.16	\$345,500.21	\$345,500.21	\$3,249,233.95
SERVICIOS DE ARRENDAMIENTO	\$731,500.00	\$70,000.00	\$801,500.00	\$28,306.01	\$28,306.01	\$773,193.99
SERVICIOS PROFESIONALES, CIENTIFICOS, TECNICOS Y OTROS SERVICIOS	\$6,924,210.80	\$0.00	\$6,924,210.80	\$437,226.00	\$437,226.00	\$6,486,984.80
SERVICIOS FINANCIEROS, BANCARIOS Y COMERCIALES	\$1,136,001.00	\$0.00	\$1,136,001.00	\$58,022.73	\$58,022.73	\$1,077,978.27
SERVICIOS DE INSTALACION, REPARACION, MANTENIMIENTO Y CONSERVACION	\$3,161,500.00	\$45,000.00	\$3,206,500.00	\$252,315.51	\$252,315.51	\$2,954,184.49
SERVICIOS DE COMUNICACION SOCIAL Y PUBLICIDAD	\$360,000.00	\$0.00	\$360,000.00	\$0.00	\$0.00	\$360,000.00
SERVICIOS DE TRASLADO Y VIATICOS	\$1,090,364.47	\$15,000.00	\$1,105,364.47	\$87,660.39	\$87,660.39	\$1,017,704.08
SERVICIOS OFICIALES	\$2,560,159.57	\$0.00	\$2,560,159.57	\$0.00	\$0.00	\$2,560,159.57
OTROS SERVICIOS GENERALES	\$285,000.00	\$607,769.85	\$892,769.85	\$380,951.86	\$380,951.86	\$511,817.99
<b>TRANSFERENCIAS, ASIGNACIONES, SUBSIDIOS Y OTRAS AYUDAS</b>	\$28,522,000.00	\$0.00	\$28,522,000.00	\$1,286,754.75	\$1,286,754.75	\$27,235,245.25





**MUNICIPIO DE EL NAYAR  
ESTADO DE NAYARIT**

**Estado Analítico del Ejercicio del Presupuesto de Egresos**  
**Clasificación por Objeto del Gasto (Capítulo y Concepto)**  
Del 01/ene./2026 Al 31/mar./2026  
(Cifras en Pesos)

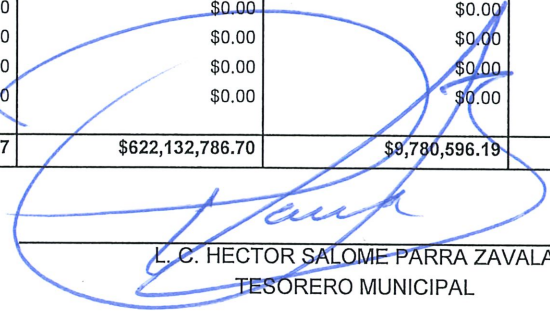
Usr: supervisor

Rep: rptEstadoPresupuestoEgresos\_CP\_CTO

Fecha y 30/abr./2026

hora de Impresión 10:57 a. m.

Concepto	Egresos					Subejercicio
	Aprobado	Ampliaciones / (Reducciones)	Modificado	Devengado	Pagado	
<b>DEUDA PUBLICA</b>	\$0.00	\$0.00	\$0.00	\$0.00	\$0.00	\$0.00
AMORTIZACION DE LA DEUDA PUBLICA	\$0.00	\$0.00	\$0.00	\$0.00	\$0.00	\$0.00
INTERESES DE LA DEUDA PUBLICA	\$0.00	\$0.00	\$0.00	\$0.00	\$0.00	\$0.00
COMISIONES DE LA DEUDA PUBLICA	\$0.00	\$0.00	\$0.00	\$0.00	\$0.00	\$0.00
GASTOS DE LA DEUDA PUBLICA	\$0.00	\$0.00	\$0.00	\$0.00	\$0.00	\$0.00
COSTO POR COBERTURAS	\$0.00	\$0.00	\$0.00	\$0.00	\$0.00	\$0.00
APOYOS FINANCIEROS	\$0.00	\$0.00	\$0.00	\$0.00	\$0.00	\$0.00
ADEUDOS DE EJERCICIOS FISCALES ANTERIORES (ADEFAS)	\$0.00	\$0.00	\$0.00	\$0.00	\$0.00	\$0.00
<b>Total del Egreso</b>	\$607,214,405.23	\$14,918,381.47	\$622,132,786.70	\$9,780,596.19	\$9,780,596.19	\$612,352,190.51




L. C. HECTOR SALOME PARRA ZAVALA  
TESORERO MUNICIPAL

**MUNICIPIO DE EL NAYAR**  
**ESTADO DE NAYARIT**  
**Estado Analítico del Ejercicio del Presupuesto de Egresos**  
**Clasificación Económica (por Tipo de Gasto)**  
 Del 01/ene./2026 Al 31/mar./2026  
 (Cifras en Pesos)

Usr: supervisor  
 Rep: rptEstadoPresupuestoEgresos\_CL2

Fecha y hora de Impresión | 30/abr./2026  
 10:57 a. m.

Concepto	Egresos					Subejercicio
	Aprobado	Ampliaciones / (Reducciones)	Modificado	Devengado	Pagado	
Gasto Corriente	\$149,391,474.52	\$14,882,417.67	\$164,273,892.19	\$9,754,932.39	\$9,754,932.39	\$154,518,959.80
Gasto de Capital	\$457,822,930.71	\$35,963.80	\$457,858,894.51	\$25,663.80	\$25,663.80	\$457,833,230.71
Amortización de la deuda y disminución de pasivos	\$0.00	\$0.00	\$0.00	\$0.00	\$0.00	\$0.00
Pensiones y Jubilaciones	\$0.00	\$0.00	\$0.00	\$0.00	\$0.00	\$0.00
Participaciones	\$0.00	\$0.00	\$0.00	\$0.00	\$0.00	\$0.00
<b>Total del Egreso</b>	<b>\$607,214,405.23</b>	<b>\$14,918,381.47</b>	<b>\$622,132,786.70</b>	<b>\$9,780,596.19</b>	<b>\$9,780,596.19</b>	<b>\$612,352,190.51</b>



L. C. HECTOR SALOME PARRA ZAVALA

TESORERO MUNICIPAL

# MUNICIPIO DE EL NAYAR ESTADO DE NAYARIT

## Estado Análítico del Ejercicio del Presupuesto de Egresos

Usr: supervisor  
Rep: rptEstadoPresupuestoEgresos\_UA3

Clasificación Administrativa  
Del 01/ene./2026 Al 31/mar./2026  
(Cifras en Pesos)

Fecha y hora de Impresión | 30/abr./2026  
10:57 a. m.


Concepto	Egresos					Subejercicio
	Aprobado	Ampliaciones / (Reducciones)	Modificado	Devengado	Pagado	
<b>Sin Ramo/Dependencia</b>						
GOBERNACION	\$20,842,059.55	\$13,647,038.62	\$34,489,098.17	\$1,403,719.82	\$1,403,719.82	\$33,085,378.3:
DESPACHO DEL PRESIDENTE	\$42,889,183.63	\$90,000.00	\$42,979,183.63	\$1,957,186.07	\$1,957,186.07	\$41,021,997.5:
SECRETARIA DEL AYUNTAMIENTO	\$9,091,801.28	\$20,000.00	\$9,111,801.28	\$445,733.45	\$445,733.45	\$8,666,067.8:
TESORERIA MUNICIPAL	\$19,465,147.51	\$637,769.85	\$20,102,917.36	\$1,382,246.49	\$1,382,246.49	\$18,720,670.8:
CONTRALORIA	\$4,100,413.56	\$446,033.00	\$4,546,446.56	\$295,621.56	\$295,621.56	\$4,250,825.0:
DIRECCION DE OBRAS PUBLICAS	\$447,439,498.09	\$0.00	\$447,439,498.09	\$369,719.03	\$369,719.03	\$447,069,779.0:
DIRECCION DE SERVICIOS PUBLICOS	\$9,853,700.46	\$0.00	\$9,853,700.46	\$563,355.94	\$563,355.94	\$9,290,344.5:
DIRECCION DE DESARROLLO SOCIAL	\$2,010,307.04	\$0.00	\$2,010,307.04	\$95,637.70	\$95,637.70	\$1,914,669.3:
DIRECCION DE DESARROLLO ECONOMICO Y TURISMO	\$2,354,706.84	\$0.00	\$2,354,706.84	\$62,328.00	\$62,328.00	\$2,292,378.8:
DIRECCION DE EDUCACION, CULTURA Y DEPORTE	\$1,291,349.86	\$0.00	\$1,291,349.86	\$48,256.12	\$48,256.12	\$1,243,093.7:
DIRECCION DE REGISTRO CIVIL	\$4,097,066.68	\$0.00	\$4,097,066.68	\$115,954.94	\$115,954.94	\$3,981,111.7:
DIRECCION DE SEGURIDAD PUBLICA Y TRANSITO	\$38,027,018.33	\$60,000.00	\$38,087,018.33	\$2,825,317.15	\$2,825,317.15	\$35,261,701.1:
DIRECCION DE PROTECCION CIVIL	\$1,174,026.00	\$6,500.00	\$1,180,526.00	\$98,572.64	\$98,572.64	\$1,081,953.3:
DIRECCION DE INSTANCIA DE LA MUJER	\$707,775.06	\$0.00	\$707,775.06	\$29,639.72	\$29,639.72	\$678,135.3:
JUZGADO CIVICO	\$956,051.34	\$0.00	\$956,051.34	\$37,709.50	\$37,709.50	\$918,341.8:
CONAFOR	\$2,914,300.00	\$11,040.00	\$2,925,340.00	\$49,598.06	\$49,598.06	\$2,875,741.9:

**MUNICIPIO DE EL NAYAR**  
**ESTADO DE NAYARIT**  
**Estado Analítico del Ejercicio del Presupuesto de Egresos**  
**Clasificación Administrativa**  
 Del 01/ene./2026 Al 31/mar./2026  
 (Cifras en Pesos)

Usr: supervisor  
 Rep: rptEstadoPresupuestoEgresos\_UA3

Fecha y hora de Impresión | 30/abr./2026 10:57 a. m.

Concepto	Egresos					Subejercicio
	Aprobado	Ampliaciones / (Reducciones)	Modificado	Devengado	Pagado	
<b>Sin Ramo/Dependencia</b>	\$607,214,405.23	\$14,918,381.47	\$622,132,786.70	\$9,780,596.19	\$9,780,596.19	\$612,352,190.5
<b>Total del Egreso</b>	\$607,214,405.23	\$14,918,381.47	\$622,132,786.70	\$9,780,596.19	\$9,780,596.19	\$612,352,190.5



\_\_\_\_\_  
 L. C. HECTOR SALOME PARRA ZAVALA

TESORERO MUNICIPAL





MUNICIPIO DE EL NAYAR  
ESTADO DE NAYARIT

Estado Analítico del Ejercicio del Presupuesto de Egresos  
Clasificación Funcional (Finalidad y Función)  
Del 01/ene./2026 Al 31/mar./2026  
(Cifras en Pesos)

Usr: supervisor  
Rep: rptEstadoPresupuestoEgresos\_FN3

Fecha y hora de Impresión | 30/abr./2026  
10:57 a. m.

Concepto	Egresos					Subejercicio
	Aprobado	Ampliaciones / (Reducciones)	Modificado	Devengado	Pagado	
Total del Egreso	\$607,214,405.23	\$14,918,381.47	\$622,132,786.70	\$9,780,596.19	\$9,780,596.19	\$612,352,190.51

L. C. HECTOR SALOME PARRA ZAVALA

TESORERO MUNICIPAL



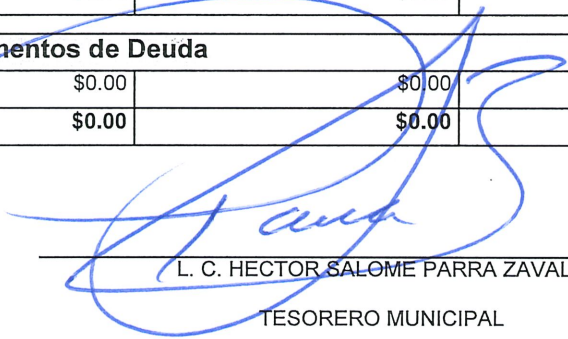
MUNICIPIO DE EL NAYAR  
ESTADO DE NAYARIT  
Endeudamiento Neto

Usu: supervisor  
Rep: rptEndeudamientoNeto

Del 01/ene./2026 Al 31/mar./2026  
(Cifras en Pesos)

Fecha y hora de Impresión | 30/abr./2026  
10:58 a. m.

Identificación de Crédito o Instrumento	Contratación/Colocación	Amortización	Endeudamiento Neto
<b>Créditos Bancarios</b>			
Total Créditos Bancarios	\$0.00	\$0.00	\$0.00
<b>Otros Instrumentos de Deuda</b>			
Total Otros Instrumentos de Deuda	\$0.00	\$0.00	\$0.00
<b>Total</b>	<b>\$0.00</b>	<b>\$0.00</b>	<b>\$0.00</b>



L. C. HECTOR SALOME PARRA ZAVALA  
TESORERO MUNICIPAL




MUNICIPIO DE EL NAYAR  
ESTADO DE NAYARIT  
Intereses de la Deuda

Usu: supervisor  
Rep: rptInteresesdeDeuda

Del 01/ene./2026 Al 31/mar./2026  
(Cifras en Pesos)

Fecha y hora de Impresión | 30/abr./2026  
10:58 a. m.

Identificación de Crédito o Instrumento	Devengado	Pagado
<b>Créditos Bancarios</b>		
Total de Intereses de Créditos Bancarios	\$0.00	\$0.00
<b>Otros Instrumentos de Deuda</b>		
Total de Intereses de Otros Instrumentos de Deuda	\$0.00	\$0.00
Total	\$0.00	\$0.00



L. C. HECTOR SALOME PARRA ZAVALA

TESORERO MUNICIPAL

**MUNICIPIO DE EL NAYAR**  
**ESTADO DE NAYARIT**  
**Gasto por Categoría Programática**  
**Del 01/ene./2026 Al 31/mar./2026**  
 (Cifras en Pesos)

Usr: supervisor  
 Rep: rptEstadoPresupuestoEgresos\_PC

Fecha y hora de Impresión | 30/abr./2026  
 10:59 a. m.

Concepto	Egresos					Subejercicio
	Aprobado	Ampliaciones / (Reducciones)	Modificado	Devengado	Pagado	
<b>Programas</b>						
<b>Subsidios: Sector Social y Privado o Entidades Federativas y Municipios</b>						
Subsidios sujetos a Reglas de Operación	\$0.00	\$0.00	\$0.00	\$0.00	\$0.00	\$0.00
Subsidios sujetos a Lineamientos de Operación	\$0.00	\$0.00	\$0.00	\$0.00	\$0.00	\$0.00
<b>Bienes, Servicios e Infraestructura Pública</b>						
Provisión de Bienes Públicos	\$0.00	\$0.00	\$0.00	\$0.00	\$0.00	\$0.00
Prestación de Servicios Públicos	\$607,214,405.23	\$14,918,381.47	\$622,132,786.70	\$9,780,596.19	\$9,780,596.19	\$612,352,190.51
Proyectos de inversión en Infraestructura y Obra Pública	\$0.00	\$0.00	\$0.00	\$0.00	\$0.00	\$0.00
<b>Desempeño de las Funciones de Gobierno</b>						
Funciones de las Fuerzas Armadas	\$0.00	\$0.00	\$0.00	\$0.00	\$0.00	\$0.00
Fomento, Promoción y Servicios para el Desarrollo Económico y Social	\$0.00	\$0.00	\$0.00	\$0.00	\$0.00	\$0.00
Regulación y supervisión	\$0.00	\$0.00	\$0.00	\$0.00	\$0.00	\$0.00
Atención a desastres por eventos naturales	\$0.00	\$0.00	\$0.00	\$0.00	\$0.00	\$0.00
Articulación, coordinación e instrumentación de políticas públicas	\$0.00	\$0.00	\$0.00	\$0.00	\$0.00	\$0.00
Investigación y desarrollo	\$0.00	\$0.00	\$0.00	\$0.00	\$0.00	\$0.00
Servicios de protección y conservación ambiental	\$0.00	\$0.00	\$0.00	\$0.00	\$0.00	\$0.00
<b>Administrativos y de Apoyo a la Gestión Presupuestaria</b>						
Apoyo para el desarrollo de las funciones de gobierno	\$0.00	\$0.00	\$0.00	\$0.00	\$0.00	\$0.00
Apoyo al buen gobierno y mejoramiento de la gestión	\$0.00	\$0.00	\$0.00	\$0.00	\$0.00	\$0.00
Provisiones y reasignaciones presupuestarias específicas	\$0.00	\$0.00	\$0.00	\$0.00	\$0.00	\$0.00
Operaciones ajenas	\$0.00	\$0.00	\$0.00	\$0.00	\$0.00	\$0.00
<b>Compromisos, Cumplimiento de Obligaciones y otras Operaciones</b>						
Participaciones a entidades federativas y municipios	\$0.00	\$0.00	\$0.00	\$0.00	\$0.00	\$0.00
Costo financiero, deuda o apoyos a deudores y ahorradores de la banca	\$0.00	\$0.00	\$0.00	\$0.00	\$0.00	\$0.00
Adeudos de ejercicios fiscales anteriores (ADEFAS)	\$0.00	\$0.00	\$0.00	\$0.00	\$0.00	\$0.00

**MUNICIPIO DE EL NAYAR  
ESTADO DE NAYARIT**

**Gasto por Categoría Programática**

Del 01/ene./2026 Al 31/mar./2026

(Cifras en Pesos)


Usu: supervisor

Rep: rptEstadoPresupuestoEgresos\_PC

Fecha y | 30/abr./2026

hora de Impresión | 10:59 a. m.

Concepto	Egresos					Subejercicio
	Aprobado	Ampliaciones / (Reducciones)	Modificado	Devengado	Pagado	
<b>Programas</b>						
Aportaciones Federales	\$0.00	\$0.00	\$0.00	\$0.00	\$0.00	\$0.00
Pensiones y jubilaciones	\$0.00	\$0.00	\$0.00	\$0.00	\$0.00	\$0.00
Obligaciones de cumplimiento de resolución jurisdiccional	\$0.00	\$0.00	\$0.00	\$0.00	\$0.00	\$0.00
Aportaciones a la seguridad social	\$0.00	\$0.00	\$0.00	\$0.00	\$0.00	\$0.00
Aportaciones a fondos de estabilización	\$0.00	\$0.00	\$0.00	\$0.00	\$0.00	\$0.00
Aportaciones a fondos de inversión y reestructura de pensiones	\$0.00	\$0.00	\$0.00	\$0.00	\$0.00	\$0.00
<b>Total del Egreso</b>	<b>\$607,214,405.23</b>	<b>\$14,918,381.47</b>	<b>\$622,132,786.70</b>	<b>\$9,780,596.19</b>	<b>\$9,780,596.19</b>	<b>\$612,352,190.51</b>



L. C. HECTOR SALOME PARRA ZAVALA

TESORERO MUNICIPAL

Ente Consolidador: MUNICIPIO DEL NAYAR  
Estado de Situación Financiera Consolidado  
Al 31 marzo 2026  
(Cifras en Pesos)  
Consolidado del Sector Paramunicipal

Concepto	2026	2025	Concepto	2026	2025
<b>ACTIVO</b>			<b>PASIVO</b>		
<b>Activo Circulante</b>			<b>Pasivo Circulante</b>		
Efectivo y Equivalentes	171,888,368.40	10,423,735.13	Cuentas por Pagar a Corto Plazo	18,457,373.25	17,744,821.54
Derechos a Recibir Efectivo o Equivalentes	8,632,076.44	8,325,892.54	Documentos por Pagar a Corto Plazo	1,946.89	1,946.89
Derechos a Recibir Bienes o Servicios	2,679,434.75	2,679,434.75	Porción a Corto Plazo de la Deuda Pública a Largo Plazo	0.00	0.00
Inventarios	0.00	0.00	Títulos y Valores a Corto Plazo	0.00	0.00
Almacenes	0.00	0.00	Pasivos Diferidos a Corto Plazo	0.00	0.00
Estimación por Pérdida o Deterioro de Activos Circulantes	0.00	0.00	Fondos y Bienes de Terceros en Garantía y/o Administración a Corto Plazo	11,328.20	11,328.20
Otros Activos Circulantes	0.00	0.00	Provisiones a Corto Plazo	0.00	0.00
			Otros Pasivos a Corto Plazo	0.00	0.00
<b>Total de Activos Circulantes</b>	<b>183,199,879.59</b>	<b>21,429,062.42</b>	<b>Total de Pasivos Circulantes</b>	<b>18,470,648.34</b>	<b>17,758,096.63</b>
<b>Activo No Circulante</b>			<b>Pasivo No Circulante</b>		
Inversiones Financieras a Largo Plazo	0.00	0.00	Cuentas por Pagar a Largo Plazo	0.00	0.00
Derechos a Recibir Efectivo o Equivalentes a Largo Plazo	0.00	0.00	Documentos por Pagar a Largo Plazo	18,772.50	18,772.50
Bienes Inmuebles, Infraestructura y Construcciones en Proceso	2,137,432,921.12	2,136,905,580.06	Deuda Pública a Largo Plazo	0.00	0.00
Bienes Muebles	56,625,151.28	57,043,964.47	Pasivos Diferidos a Largo Plazo	0.00	0.00
Activos Intangibles	2,446,030.31	2,449,503.38	Fondos y Bienes de Terceros en Garantía y/o en Administración a Largo Plazo	0.00	0.00
Depreciación, Deterioro y Amortización Acumulada de Bienes	0.00	0.00	Provisiones a Largo Plazo	0.00	0.00
Activos Diferidos	2,562,316.10	2,562,316.10	<b>Total de Pasivos No Circulantes</b>	<b>18,772.50</b>	<b>18,772.50</b>
Estimación por Pérdida o Deterioro de Activos no Circulantes	0.00	0.00			
Otros Activos no Circulantes	0.00	0.00	<b>Total del Pasivo</b>	<b>18,489,420.84</b>	<b>17,776,869.13</b>
<b>Total de Activos No Circulantes</b>	<b>2,199,066,418.81</b>	<b>2,198,961,364.01</b>			
<b>Total del Activo</b>	<b>2,382,266,298.40</b>	<b>2,220,390,426.43</b>	<b>HACIENDA PÚBLICA/PATRIMONIO</b>		
			Hacienda Pública/Patrimonio Contribuido	0.00	0.00
			Aportaciones	0.00	0.00
			Donaciones de Capital	0.00	0.00
			Actualización de la Hacienda Pública / Patrimonio	0.00	0.00
			<b>Hacienda Pública/Patrimonio Generado</b>	<b>2,363,776,877.56</b>	<b>2,202,613,557.30</b>
			Resultados del Ejercicio (Ahorro/Desahorro)	161,163,320.26	327,126,699.62
			Resultados de Ejercicios Anteriores	2,201,298,951.83	1,874,172,252.21
			Revalúos	0.00	0.00
			Reservas	0.00	0.00
			Rectificaciones de Resultados de Ejercicios Anteriores	1,314,605.47	1,314,605.47
			<b>Exceso o Insuficiencia en la Actualización de la Hacienda Pública/Patrimonio</b>	<b>0.00</b>	<b>0.00</b>
			Resultado por Posición Monetaria	0.00	0.00
			Resultado por Tenencia de Activos no Monetarios	0.00	0.00
			<b>Total Hacienda Pública/ Patrimonio</b>	<b>2,363,776,877.56</b>	<b>2,202,613,557.30</b>
			<b>Total del Pasivo y Hacienda Pública/Patrimonio</b>	<b>2,382,266,298.40</b>	<b>2,220,390,426.43</b>



**Ente Consolidador: MUNICIPIO DEL NAYAR**  
**Estado de Actividades Consolidado**  
**Del 1 de enero al 31 marzo /2026**  
**(Cifras en Pesos)**  
**Consolidado del Sector Paramunicipal**

Concepto	2026	2025
<b>INGRESOS Y OTROS BENEFICIOS</b>		
<b>Ingresos de Gestión</b>	<b>1,132,005.79</b>	<b>4,275,321.48</b>
Impuestos	0.00	0.00
Cuotas y Aportaciones de Seguridad Social	0.00	0.00
Contribuciones de Mejoras	0.00	0.00
Derechos	997,191.19	2,826,373.81
Productos	17,195.15	251,599.97
Aprovechamientos	117,619.45	1,197,347.70
Ingresos por Venta de Bienes y Prestación de Servicios	0.00	0.00
<b>Participaciones, Aportaciones, Convenios, Incentivos Derivados de la Colaboración Fiscal, Fondos Distintos de Aportaciones</b>	<b>173,944,795.08</b>	<b>453,133,842.42</b>
Participaciones, Aportaciones, Convenios, Incentivos Derivados de la Colaboración Fiscal, Fondos Distintos de Aportaciones	168,327,914.61	432,066,787.47
Transferencias, Asignaciones, Subsidios y Subvenciones, y Pensiones y Jubilaciones	5,616,880.47	21,067,054.95
<b>Otros Ingresos y Beneficios</b>	<b>690,810.86</b>	<b>5,377,584.99</b>
Ingresos Financieros	690,810.86	5,373,035.18
Incremento por Variación de Inventarios	0.00	0.00
Disminución del Exceso de Estimaciones por Pérdida o Deterioro u Obsolescencia	0.00	0.00
Disminución del Exceso de Provisiones	0.00	0.00
Otros Ingresos y Beneficios Varios	0.00	4,549.81
<b>Total de Ingresos y Otros Beneficios</b>	<b>175,767,611.73</b>	<b>462,786,748.89</b>
<b>GASTOS Y OTRAS PÉRDIDAS</b>		
<b>Gastos de Funcionamiento</b>	<b>13,276,376.34</b>	<b>109,452,186.17</b>
Servicios Personales	9,482,491.14	77,129,511.12
Materiales y Suministros	861,216.29	10,905,351.02
Servicios Generales	2,932,668.91	21,417,324.03
<b>Transferencia, Asignaciones, Subsidios y Otras Ayudas</b>	<b>1,327,915.13</b>	<b>26,207,863.10</b>
Transferencias Internas y Asignaciones al Sector Público	1,257,622.75	21,067,054.95
Transferencias al Resto del Sector Público	0.00	0.00
Subsidios y Subvenciones	0.00	0.00
Ayudas Sociales	70,292.38	5,140,808.15
Pensiones y Jubilaciones	0.00	0.00
Transferencias a Fideicomisos, Mandatos y Contratos Análogos	0.00	0.00
Transferencias a la Seguridad Social	0.00	0.00
Donativos	0.00	0.00
Transferencias al Exterior	0.00	0.00
<b>Participaciones y Aportaciones</b>	<b>0.00</b>	<b>0.00</b>
Participaciones	0.00	0.00
Aportaciones	0.00	0.00
Convenios	0.00	0.00
<b>Intereses, Comisiones y Otros Gastos de la Deuda Pública</b>	<b>0.00</b>	<b>0.00</b>
Intereses de la Deuda Pública	0.00	0.00
Comisiones de la Deuda Pública	0.00	0.00
Gastos de la Deuda Pública	0.00	0.00
Costo por Coberturas	0.00	0.00
Apoyos Financieros	0.00	0.00
<b>Otros Gastos y Pérdidas Extraordinarias</b>	<b>0.00</b>	<b>0.00</b>
Estimaciones, Depreciaciones, Deterioros, Obsolescencia y Amortizaciones	0.00	0.00
Provisiones	0.00	0.00
Disminución de Inventarios	0.00	0.00
Aumento por Insuficiencia de Estimaciones por Pérdida o Deterioro u Obsolescencia	0.00	0.00
Aumento por Insuficiencia de Provisiones	0.00	0.00
Otros Gastos	0.00	0.00
<b>Inversión Pública</b>	<b>0.00</b>	<b>0.00</b>
Inversión Pública no Capitalizable	0.00	0.00
<b>Total de Gastos y Otras Pérdidas</b>	<b>14,604,291.47</b>	<b>135,660,049.27</b>
<b>Resultados del Ejercicio (Ahorro/Desahorro)</b>	<b>161,163,320.26</b>	<b>327,126,699.62</b>



**Ente Consolidador: MUNICIPIO DEL NAYAR**  
**Estado de Variación en la Hacienda Pública Consolidado**  
**Del 1 de enero al 31 marzo 2026**  
**(Cifras en Pesos)**  
**Consolidado del Sector Paramunicipal**

Concepto	Hacienda Pública / Patrimonio Contribuido	Hacienda Pública/Patrimonio Generado de Ejercicios Anteriores	Hacienda Pública/Patrimonio Generado del Ejercicio	Exceso o Insuficiencia en la Actualización de la Hacienda Pública / Patrimonio	Total
<b>Hacienda Pública / Patrimonio Contribuido Neto de 2025</b>	<b>0.00</b>				<b>0.00</b>
Aportaciones	0.00				0.00
Donaciones de Capital	0.00				0.00
Actualización de la Hacienda Pública/Patrimonio	0.00				0.00
<b>Hacienda Pública / Patrimonio Generado Neto de 2025</b>		<b>1,875,486,857.68</b>	<b>327,126,699.62</b>		<b>2,202,613,557.30</b>
Resultados del Ejercicio (Ahorro/Desahorro)			327,126,699.62		327,126,699.62
Resultados de Ejercicios Anteriores		1,874,172,252.21			1,874,172,252.21
Revalúos		0.00			0.00
Reservas		0.00			0.00
Rectificaciones de Resultados de Ejercicios Anteriores		1,314,605.47			1,314,605.47
<b>Exceso o Insuficiencia en la Actualización de la Hacienda Pública / Patrimonio Neto de 2025</b>				<b>0.00</b>	<b>0.00</b>
Resultado por Posición Monetaria				0.00	0.00
Resultado por Tenencia de Activos no Monetarios				0.00	0.00
<b>Hacienda Pública / Patrimonio Neto Final de 2025</b>	<b>0.00</b>	<b>1,875,486,857.68</b>	<b>327,126,699.62</b>	<b>0.00</b>	<b>2,202,613,557.30</b>
<b>Cambios en la Hacienda Pública / Patrimonio Contribuido Neto de 2026</b>	<b>0.00</b>				<b>0.00</b>
Aportaciones	0.00				0.00
Donaciones de Capital	0.00				0.00
Actualización de la Hacienda Pública/Patrimonio	0.00				0.00
<b>Variaciones de la Hacienda Pública / Patrimonio Generado Neto de 2026</b>		<b>327,126,699.62</b>	<b>-165,963,379.36</b>		<b>161,163,320.26</b>
Resultados del Ejercicio (Ahorro/Desahorro)			161,163,320.26		161,163,320.26
Resultados de Ejercicios Anteriores		327,126,699.62	-327,126,699.62		0.00
Revalúos			0.00		0.00
Reservas			0.00		0.00
Rectificaciones de Resultados de Ejercicios Anteriores			0.00		0.00
<b>Cambios en el Exceso o Insuficiencia en la Actualización de la Hacienda Pública / Patrimonio Neto de 2026</b>				<b>0.00</b>	<b>0.00</b>
Resultado por Posición Monetaria				0.00	0.00
Resultado por Tenencia de Activos no Monetarios				0.00	0.00
<b>Hacienda Pública / Patrimonio Neto Final de 2026</b>	<b>0.00</b>	<b>2,202,613,557.30</b>	<b>161,163,320.26</b>	<b>0.00</b>	<b>2,363,776,877.56</b>

**Ente Consolidador: MUNICIPIO DEL NAYAR**  
**Estado de Cambios en la Situación Financiera Consolidado**  
**Del 1 de enero al 31 marzo 2026**  
**(Cifras en Pesos)**  
**Consolidado del Sector Paramunicipal**

Concepto	Origen	Aplicación
<b>ACTIVO</b>	<b>422,286.26</b>	<b>162,298,158.23</b>
<b>Activo Circulante</b>	<b>0.00</b>	<b>161,770,817.17</b>
Efectivo y Equivalentes	0.00	161,464,633.27
Derechos a Recibir Efectivo o Equivalentes	0.00	306,183.90
Derechos a Recibir Bienes o Servicios	0.00	0.00
Inventarios	0.00	0.00
Almacenes	0.00	0.00
Estimación por Pérdida o Deterioro de Activos Circulantes	0.00	0.00
Otros Activos Circulantes	0.00	0.00
<b>Activo No Circulante</b>	<b>422,286.26</b>	<b>527,341.06</b>
Inversiones Financieras a Largo Plazo	0.00	0.00
Derechos a Recibir Efectivo o Equivalentes a Largo Plazo	0.00	0.00
Bienes Inmuebles, Infraestructura y Construcciones en Proceso	0.00	527,341.06
Bienes Muebles	418,813.19	0.00
Activos Intangibles	3,473.07	0.00
Depreciación, Deterioro y Amortización Acumulada de Bienes	0.00	0.00
Activos Diferidos	0.00	0.00
Estimación por Pérdida o Deterioro de Activos no Circulantes	0.00	0.00
Otros Activos no Circulantes	0.00	0.00
<b>PASIVO</b>	<b>712,551.71</b>	<b>0.00</b>
<b>Pasivo Circulante</b>	<b>712,551.71</b>	<b>0.00</b>
Cuentas por Pagar a Corto Plazo	712,551.71	0.00
Documentos por Pagar a Corto Plazo	0.00	0.00
Porción a Corto Plazo de la Deuda Pública a Largo Plazo	0.00	0.00
Títulos y Valores a Corto Plazo	0.00	0.00
Pasivos Diferidos a Corto Plazo	0.00	0.00
Fondos y Bienes de Terceros en Garantía y/o Administración a Corto Plazo	0.00	0.00
Provisiones a Corto Plazo	0.00	0.00
Otros Pasivos a Corto Plazo	0.00	0.00
<b>Pasivo No Circulante</b>	<b>0.00</b>	<b>0.00</b>
Cuentas por Pagar a Largo Plazo	0.00	0.00
Documentos por Pagar a Largo Plazo	0.00	0.00
Deuda Pública a Largo Plazo	0.00	0.00
Pasivos Diferidos a Largo Plazo	0.00	0.00
Fondos y Bienes de Terceros en Garantía y/o en Administración a Largo Plazo	0.00	0.00
Provisiones a Largo Plazo	0.00	0.00
<b>HACIENDA PÚBLICA/ PATRIMONIO</b>	<b>327,126,699.62</b>	<b>165,963,379.36</b>
<b>Hacienda Pública/Patrimonio Contribuido</b>	<b>0.00</b>	<b>0.00</b>
Aportaciones	0.00	0.00
Donaciones de Capital	0.00	0.00
Actualización de la Hacienda Pública / Patrimonio	0.00	0.00
<b>Hacienda Pública/Patrimonio Generado</b>	<b>327,126,699.62</b>	<b>165,963,379.36</b>
Resultados del Ejercicio (Ahorro/Desahorro)	0.00	165,963,379.36
Resultados de Ejercicios Anteriores	327,126,699.62	0.00
Revalúos	0.00	0.00
Reservas	0.00	0.00
Rectificaciones de Resultados de Ejercicios Anteriores	0.00	0.00
<b>Exceso o Insuficiencia en la Actualización de la Hacienda Publica/Patrim</b>	<b>0.00</b>	<b>0.00</b>
Resultado por Posición Monetaria	0.00	0.00
Resultado por Tenencia de Activos no Monetarios	0.00	0.00

**Ente Consolidador: MUNICIPIO DEL NAYAR**  
**Estado de Flujos de Efectivo Consolidado**  
**Del 1 de enero al 31 marzo 2026**  
**(Cifras en Pesos)**  
**Consolidado del Sector Paramunicipal**

Concepto	2026	2025
<b>Flujos de Efectivo de las Actividades de Operación</b>		
<b>Origen</b>	<b>176,515,884.71</b>	<b>464,152,243.71</b>
Impuestos	0.00	0.00
Cuotas y Aportaciones de Seguridad Social	0.00	0.00
Contribuciones de Mejoras	0.00	0.00
Derechos	997,191.19	2,826,373.81
Productos	17,191.77	251,599.97
Aprovechamientos	117,619.45	1,197,347.70
Ingresos por Venta de Bienes y Prestación de Servicios	690,810.86	5,377,584.99
Participaciones, Aportaciones, Convenios, Incentivos Derivados de la Colaboración	168,313,649.60	432,066,787.47
Transferencias, Asignaciones, Subsidios y Subvenciones, y Pensiones y Jubilación	5,616,880.47	21,067,054.95
Otros Orígenes de Operación	762,541.37	1,365,494.82
<b>Aplicación</b>	<b>14,946,196.64</b>	<b>135,764,114.28</b>
Servicios Personales	9,482,491.14	77,129,511.12
Materiales y Suministros	861,216.29	10,905,351.02
Servicios Generales	2,932,668.91	21,417,324.03
Transferencias Internas y Asignaciones al Sector Público	1,257,622.75	21,067,054.95
Transferencias al Resto del Sector Público	0.00	0.00
Subsidios y Subvenciones	0.00	0.00
Ayudas Sociales	70,292.38	5,135,663.15
Pensiones y Jubilaciones	0.00	0.00
Transferencias a Fideicomisos, Mandatos y Contratos Análogos	0.00	0.00
Transferencias a la Seguridad Social	0.00	0.00
Donativos	0.00	0.00
Transferencias al Exterior	0.00	0.00
Participaciones	0.00	0.00
Aportaciones	0.00	0.00
Convenios	0.00	0.00
Otras Aplicaciones de Operación	341,905.17	109,210.01
<b>Flujos Netos de Efectivo por Actividades de Operación</b>	<b>161,569,688.07</b>	<b>328,388,129.43</b>
<b>Flujos de Efectivo de las Actividades de Inversión</b>		
<b>Origen</b>	<b>0.00</b>	<b>0.00</b>
Bienes Inmuebles, Infraestructura y Construcciones en Proceso	0.00	0.00
Bienes Muebles	0.00	0.00
Otros Orígenes de Inversión	0.00	0.00
<b>Aplicación</b>	<b>105,054.80</b>	<b>322,006,197.47</b>
Bienes Inmuebles, Infraestructura y Construcciones en Proceso	0.00	305,845,834.45
Bienes Muebles	105,054.80	16,160,363.02
Otras Aplicaciones de Inversión	0.00	0.00
<b>Flujos Netos de Efectivo por Actividades de Inversión</b>	<b>-105,054.80</b>	<b>-322,006,197.47</b>
<b>Flujo de Efectivo de las Actividades de Financiamiento</b>		
<b>Origen</b>	<b>0.00</b>	<b>0.00</b>
Endeudamiento Neto	0.00	0.00
Interno	0.00	0.00
Externo	0.00	0.00
Otros Orígenes de Financiamiento	0.00	0.00
<b>Aplicación</b>	<b>0.00</b>	<b>0.00</b>
Servicios de la Deuda	0.00	0.00
Interno	0.00	0.00
Externo	0.00	0.00
Otras Aplicaciones de Financiamiento	0.00	0.00
<b>Flujos netos de Efectivo por Actividades de Financiamiento</b>	<b>0.00</b>	<b>0.00</b>
<b>Incremento/Disminución Neta en el Efectivo y Equivalentes al Efectivo</b>	<b>161,464,633.27</b>	<b>6,381,931.96</b>
<b>Efectivo y Equivalentes al Efectivo al Inicio del Ejercicio</b>	<b>10,423,735.13</b>	<b>4,041,803.17</b>
<b>Efectivo y Equivalentes al Efectivo al Final del Ejercicio</b>	<b>171,888,368.40</b>	<b>10,423,735.13</b>



**Ente Consolidador: MUNICIPIO DEL NAYAR**  
**Estado Analítico del Activo Consolidado**  
**Del 1 de enero al 31 marzo 2026**  
**(Cifras en Pesos)**  
**Consolidado del Sector Paramunicipal**

Concepto	Saldo Inicial	Cargos del Periodo	Abonos del Periodo	Saldo Final	Variación del Periodo
<b>ACTIVO</b>	<b>2,220,390,426.43</b>	<b>853,977,127.40</b>	<b>692,101,255.43</b>	<b>2,382,266,298.40</b>	<b>161,875,871.97</b>
<b>Activo Circulante</b>	<b>21,429,062.42</b>	<b>853,872,072.60</b>	<b>692,101,255.43</b>	<b>183,199,879.59</b>	<b>161,770,817.17</b>
Efectivo y Equivalentes	10,423,735.13	675,664,166.44	514,199,533.17	171,888,368.40	161,464,633.27
Derechos a Recibir Efectivo o Equivalentes	8,325,892.54	178,207,906.16	177,901,722.26	8,632,076.44	306,183.90
Derechos a Recibir Bienes o Servicios	2,679,434.75	0.00	0.00	2,679,434.75	0.00
Inventarios	0.00	0.00	0.00	0.00	0.00
Almacenes	0.00	0.00	0.00	0.00	0.00
Estimación por Pérdida o Deterioro de Activos Circulantes	0.00	0.00	0.00	0.00	0.00
Otros Activos Circulantes	0.00	0.00	0.00	0.00	0.00
<b>Activo No Circulante</b>	<b>2,198,961,364.01</b>	<b>105,054.80</b>	<b>0.00</b>	<b>2,199,066,418.81</b>	<b>105,054.80</b>
Inversiones Financieras a Largo Plazo	0.00	0.00	0.00	0.00	0.00
Derechos a Recibir Efectivo o Equivalentes a Largo Plazo	0.00	0.00	0.00	0.00	0.00
Bienes Inmuebles, Infraestructura y Construcciones en Proceso	2,136,905,580.06	37,051.00	0.00	2,136,942,631.06	37,051.00
Bienes Muebles	57,043,964.47	68,003.80	0.00	57,111,968.27	68,003.80
Activos Intangibles	2,449,503.38	0.00	0.00	2,449,503.38	0.00
Depreciación, Deterioro y Amortización Acumulada de Bienes	0.00	0.00	0.00	0.00	0.00
Activos Diferidos	2,562,316.10	0.00	0.00	2,562,316.10	0.00
Estimación por Pérdida o Deterioro de Activos no Circulantes	0.00	0.00	0.00	0.00	0.00
Otros Activos no Circulantes	0.00	0.00	0.00	0.00	0.00